ព្រះរាជាណាចក្រកម្ពុជា

ជាតិ សាសនា ព្រះមហាក្សត្រ

កម្មវិធីវិនិយោគខេត្ត

(២០១៣_២០១៥)

ខេត្តព្រះវិហារ

ខែ ធ្នូ ឆ្នាំ ២០១២

មាតិកាអត្ថបទ

មាតិកាអត្ថបទ............ i

សេចក្តីសម្រេចស្តីពីការដាក់ឲ្យប្រើប្រាស់កម្មវិធីវិនិយោគបីឆ្នាំរំកិលខេត្ត............ iii

អារម្ភកថា............ ១

សេចក្តីផ្តើម............ ២

ផែនទីខេត្ត............ ៣

ជំពូកទី១: ស្ថានភាពសេដ្ឋកិច្ច សង្គមកិច្ច............ ៤

១.១ សេចក្តីសង្ខេបទិន្នន័យសេដ្ឋកិច្ច សង្គមកិច្ច............ ៤

១.២ ស្ថានភាពបច្ចុប្បន្ន និងបញ្ហាប្រឈម............ ៧

១.២.១ ស្ថានភាពសេដ្ឋកិច្ច............ ៨

១.២.១.១ វិស័យកសិកម្ម............ ៨

១.២.១.២ វិស័យជលផល............ ១០

១.២.១.៣ វិស័យធនធានទឹក និងឧតុនិយម............ ១១

១.២.១.៤ វិស័យទេសចរណ៍............ ១២

១.២.១.៥ វិស័យសាធារណៈការ និងដឹកជញ្ជូន............ ១៦

១.២.១.៦ វិស័យប្រៃសណីយ៍ និងទូរគមនាគមន៍............ ១៧

១.២.១.៧ វិស័យពាណិជ្ជកម្ម............ ១៩

១.២.១.៨ វិស័យឧស្សាហកម្ម រ៉ែ និងថាមពល............ ២០

១.២.១.៩ វិស័យអភិវឌ្ឍន៍ជនបទ............ ២១

១.២.២ ស្ថានភាពសង្គមកិច្ច............ ២៥

១.២.២.១ វិស័យអប់រំយុវជន និងកីឡា............ ២៥

១.២.២.២ វិស័យសុខាភិបាល............ ២៨

១.២.២.៣ វិស័យវប្បធម៌ និងវិចិត្រសិល្បៈ............ ២៩

១.២.២.៤ វិស័យព័ត៌មាន............ ៣០

១.២.២.៥ វិស័យសង្គមកិច្ច អតីតយុទ្ធជន និងយុវនីតិសម្បទា............ ៣១

១.២.២.៦ វិស័យធម្មការ និងសាសនា............ ៣២

១.២.២.៧ វិស័យយេនឌ័រ............ ៣៤

១.២.២.៨ វិស័យទំនាក់ទំនងជាមួយរដ្ឋសភា ព្រឹទ្ធសភា និងអធិការកិច្ច............ ៣៥

១.២.៣ ស្ថានភាពនៃការប្រើប្រាស់ដីធ្លី ការគ្រប់គ្រងធនធានធម្មជាតិ និង បរិស្ថាន............ ៣៧

១.២.៣.១ វិស័យគ្រប់គ្រងដីធ្លី សុរិយោដី............ ៣៨

១.២.៣.២ វិស័យបរិស្ថាន គ្រប់គ្រងធនធានធម្មជាតិ............ ៣៨

១.២.៣.៣ វិស័យរដ្ឋបាលព្រៃឈើ... ៤០
១.២.៣.៤ ការបោសសំអាតមីន និងយុទ្ធភ័ណ្ឌមិនទាន់ផ្ទុះ.. ៤០
១.២.៤ ស្ថានភាពនៃការគ្រប់គ្រងគ្រោះមហន្តរាយ និងការប្រែប្រួលអាកាសធាតុ........................ ៤២
១.២.៥ ស្ថានភាពនៃការគ្រប់គ្រងរដ្ឋបាល និងសន្តិសុខសណ្តាប់ធ្នាប់សាធារណៈ.................... ៤៣

ជំពូកទី២: គម្រោងនៃកម្មវិធីវិនិយោគបីឆ្នាំរំកិល ៤៦
២១ គម្រោងវិនិយោគ.. ៤៦
-តារាងសង្ខេបគម្រោងវិនិយោគបីឆ្នាំរំកិល... ៤៦
-តារាងសង្ខេបគម្រោងគាំទ្រដោយក្រសួងស្ថាប័ន និងទីភ្នាក់ងារពាក់ព័ន្ធផ្សេងៗទៀត............ ៥១
-តារាង**២.១** គម្រោងវិនិយោគបីឆ្នាំរំកិលខេត្ត.. ៥៤
ក-គម្រោងវិនិយោគកំពុងដំណើរការ.. ៥៤
ខ-គម្រោងវិនិយោគដែលមានការសន្យាគាំទ្រ.. ៦៥
គ-គម្រោងវិនិយោគអាទិភាពដែលមិនទាន់មានការសន្យាគាំទ្រ........................... ៦៨
-តារាង**២.២** មូលនិធិគាំទ្រតាមប្រភព.. ១៣៦
២.២ ក្របខ័ណ្ឌចំណាយរយៈពេលមធ្យម.. ១៣៧
២.៣ ផែនការសកម្មភាពសម្រាប់អនុវត្តគម្រោង... ១៣៧
ឧបសម្ព័ន្ធ
១-តារាង**១.២ ខ** គម្រោងគាំទ្រដោយក្រសួងស្ថាប័ន និងទីភ្នាក់ងារពាក់ព័ន្ធផ្សេងៗទៀត.................. ១៤០
ក-គម្រោងវិនិយោគកំពុងដំណើរការ.. ១៤០
ខ-គម្រោងវិនិយោគដែលមានការសន្យាគាំទ្រ.. ១៦២
២- សេចក្តីសម្រេចស្តីពីគោលការណ៍ណែនាំផ្នែកគោលនយោបាយសម្រាប់ការកសាងផែនការ
អភិវឌ្ឍន៍ និងកម្មវិធីវិនិយោគបីឆ្នាំរំកិលខេត្ត... ១៩៤
៣- ប្រតិទិនការងារសម្រាប់ការកសាងកម្មវិធីវិនិយោគបីឆ្នាំរំកិលខេត្ត២០១៣-២០១៥....................... ២០៣

ព្រះរាជាណាចក្រកម្ពុជា

ជាតិ សាសនា ព្រះមហាក្សត្រ

រដ្ឋបាលខេត្តព្រះវិហារ

លេខ : ០១៨ សសរ.[illegible]

សេចក្ដីសម្រេច
ស្ដីពី
ការដាក់ឱ្យប្រើប្រាស់កម្មវិធីវិនិយោគបីឆ្នាំរំកិល
ខេត្តព្រះវិហារ

ប្រធានក្រុមប្រឹក្សាខេត្ត

- បានឃើញព្រះរាជក្រឹត្យលេខ នស/រកត/០៥០៩/៦០៤ ចុះថ្ងៃទី ២៩ ខែ ឧសភា ឆ្នាំ២០០៩ ស្ដីពីការទទួលស្គាល់ សមាសភាពក្រុមប្រឹក្សាខេត្តព្រះវិហារអាណត្តិទី ១ ។
- បានឃើញព្រះរាជក្រឹត្យលេខ នស/រកត/០៧០៩/៧៥២ ចុះថ្ងៃទី ២៧ ខែ កក្កដា ឆ្នាំ២០០៩ ស្ដីពីការតែងតាំងជាអភិបាល នៃគណៈអភិបាលខេត្តព្រះវិហារ ។
- បានឃើញព្រះរាជក្រមលេខ នស/រកម/០១៩៦/០៨ ចុះថ្ងៃទី ២៤ ខែ មករា ឆ្នាំ១៩៩៦ ដែលប្រកាសឱ្យប្រើច្បាប់ ស្ដីពីការបង្កើតក្រសួងមហាផ្ទៃ ។
- បានឃើញព្រះរាជក្រមលេខ នស/រកម/០៥០៨/០១៧ ចុះថ្ងៃទី២៤ ខែឧសភា ឆ្នាំ២០០៨ ដែលប្រកាសឱ្យប្រើច្បាប់ស្ដីពី ការគ្រប់គ្រងរដ្ឋបាលរាជធានី ខេត្ត ក្រុង ស្រុក ខណ្ឌ ។
- បានឃើញព្រះរាជក្រមលេខ នស/រកម/០៥០៨/០១៧ ចុះថ្ងៃទី២៤ ខែឧសភា ឆ្នាំ២០០៨ ដែលប្រកាសឱ្យប្រើច្បាប់ ស្ដីពី ការបោះឆ្នោតជ្រើសរើសក្រុមប្រឹក្សារាជធានី ខេត្ត ក្រុង ស្រុក ខណ្ឌ ។
- បានឃើញអនុក្រឹត្យលេខ១៦អនក្រ.បក ចុះថ្ងៃទី ២០ខែធ្នូឆ្នាំ១៩៩៧ស្ដីពីការរៀបចំ និងការប្រព្រឹត្តទៅនៃក្រសួងមហាផ្ទៃ។
- បានឃើញអនុក្រឹត្យលេខ ២១៦ អនក្រ.បក ចុះថ្ងៃទី ១៤ ខែធ្នូ ឆ្នាំ២០០៩ ស្ដីពីតួនាទី ភារកិច្ច និង ទំនាក់ទំនងការងារ របស់ក្រុមប្រឹក្សា គណៈអភិបាលខេត្ត ក្រុមប្រឹក្សា គណៈអភិបាលក្រុង និង ក្រុមប្រឹក្សា គណៈអភិបាលស្រុក ។
- យោងតាមប្រកាសលេខ ៤២៧៤ ប្រក ចុះថ្ងៃទី ៣០ ខែធ្នូ ឆ្នាំ២០០៩ របស់ក្រសួងមហាផ្ទៃ ស្ដីពីការបង្កើតការិយាល័យ ចំណុះទីចាត់ការនៃសាលាខេត្ត ការបង្កើតការិយាល័យចំណុះទីចាត់ការនៃសាលាក្រុង ការបង្កើតការិយាល័យចំណុះទីចាត់ការ នៃសាលាស្រុក និងការកំណត់តួនាទី ភារកិច្ច របៀបរបបការងារ នៃការិយាល័យទាំងនោះ។
- យោងអនុក្រឹត្យលេខ ២១៩ អនក្រ.បកចុះថ្ងៃទី១៤ ខែធ្នូ ឆ្នាំ២០០៩ ស្ដីពីការកសាងផែនការអភិវឌ្ឍន៍ និងកម្មវិធីវិនិយោគបីឆ្នាំរំកិលរាជធានីខេត្តក្រុងស្រុកខណ្ឌ។
- យោងអនុក្រឹត្យលេខ១៥២អនក្រ.បក ចុះថ្ងៃទី០៦ ខែធ្នូ ឆ្នាំ២០០៩ ស្ដីពីការកែសម្រួលមាត្រា១២នៃអនុក្រឹត្យស្ដីពីការកសាងផែនការអភិវឌ្ឍន៍ និងកម្មវិធីវិនិយោគបីឆ្នាំរំកិលរាជធានីខេត្តក្រុងស្រុក ខណ្ឌ។
- យោងប្រកាសអន្តរក្រសួងលេខ២៤១៧ប្រក ចុះថ្ងៃទី២៧ ខែធ្នូ ឆ្នាំ២០១០ស្ដីពីការកសាងផែនការអភិវឌ្ឍន៍ និងកម្មវិធីវិនិយោគបីឆ្នាំរំកិលរាជធានី ខេត្ត ក្រុង ស្រុក ខណ្ឌ។

- យោងសេចក្តីណែនាំលេ០៧៧សណន/គជអប ចុះថ្ងៃទី០៥ ខែកក្កដា ឆ្នាំ២០១២ ស្តីពីការកសាងកម្មវិធីវិនិយោគបីឆ្នាំរំកិលរាជធានី ខេត្ត ក្រុង ស្រុក ខណ្ឌសម្រាប់ឆ្នាំ២០១៣-២០១៥។
- យោងលិខិតលេខ ០០៣ លផ/ក្រុប្រ/ទផវិ ចុះថ្ងៃទី ៣១ ខែសីហា ឆ្នាំ២០១២ ស្តីពីការអនុម័តប្រតិទិនការងារ សម្រាប់ការកសាងកម្មវិធីវិនិយោគបីឆ្នាំរំកិលខេត្ត២០១៣-១០១៥ តាមស្មារតីនៃអង្គប្រជុំសាមញ្ញលើកទី៤០ របស់ ក្រុមប្រឹក្សាខេត្តព្រះវិហារ អាណត្តិទី១។

សម្រេច

ប្រការ ១.-

ត្រូវបានដាក់ឱ្យប្រើប្រាស់នូវកម្មវិធីវិនិយោគបីឆ្នាំរំកិលសម្រាប់ឆ្នាំ២០១៣-២០១៥ របស់ខេត្តព្រះវិហារ ដែលត្រូវបានអនុម័តដោយក្រុមប្រឹក្សាខេត្តព្រះវិហារ នាកិច្ចប្រជុំសាមញ្ញលើកទី៤៤របស់ក្រុមប្រឹក្សាខេត្ត អាណត្តិទី១ នាថ្ងៃទី២៦ ខែធ្នូ ឆ្នាំ២០១២។

ប្រការ ២.-

គណៈអភិបាលខេត្តព្រះវិហារត្រូវចាត់ចែងផ្សព្វផ្សាយកម្មវិធីវិនិយោគបីឆ្នាំរំកិលនេះដល់ប្រជាពលរដ្ឋ និង អ្នកពាក់ព័ន្ធនានានៅក្នុងដែនសមត្ថកិច្ចរបស់រដ្ឋបាលខេត្តព្រះវិហារ។

គណៈអភិបាលខេត្តព្រះវិហារត្រូវចាត់ចែង សម្របសម្រួល និងកៀរគរធនធាននានាក្នុងការអនុវត្តកម្មវិធីវិនិយោគបីឆ្នាំរំកិលនេះ ប្រកបដោយការចូលរួម តម្លាភាព គណនេយ្យភាព និងប្រសិទ្ធភាពខ្ពស់។

ប្រការ ៣.-

គណៈអភិបាលខេត្ត ត្រូវរៀបចំយន្តការ និងប្រព័ន្ធសម្រាប់ការតាមដាន ត្រួតពិនិត្យ និងវាយតម្លៃ ការអនុវត្តកម្មវិធីវិនិយោគនេះ ដោយមានការចូលរួមពីគ្រប់អ្នកពាក់ព័ន្ធនានា ដើម្បីបង្កើនប្រសិទ្ធភាពនៃការអនុវត្តកម្មវិធី។

គណៈអភិបាលខេត្ត ត្រូវរៀបចំរបាយការណ៍ស្តីពីលទ្ធផលនៃការតាមដាន ត្រួតពិនិត្យ និងវាយតម្លៃការអនុវត្តកម្មវិធីវិនិយោគនេះ និងរាយការណ៍ជូនអង្គប្រជុំក្រុមប្រឹក្សាខេត្ត អំពីវឌ្ឍនភាពនៃការអនុវត្តកម្មវិធីវិនិយោគនេះទៅតាមកាលកំណត់។

គណៈអភិបាលខេត្ត ត្រូវរៀបចំ និងដាក់ជូនក្រុមប្រឹក្សាខេត្ត អំពីរបាយការណ៍ប្រចាំឆ្នាំស្តីពីការអនុវត្តកម្មវិធីវិនិយោគនេះ។

ប្រការ ៤.-

គណៈអភិបាលខេត្ត ត្រូវធ្វើការវាយតម្លៃការអនុវត្តកម្មវិធីវិនិយោគនេះ មួយឆ្នាំម្តង នៅរាល់ចុងឆ្នាំ ដើម្បីវាយតម្លៃអំពីលទ្ធផលសម្រេចបានធៀបនឹង គោលដៅ និងគោលបំណង ដែលបានកំណត់នៅក្នុងកម្មវិធីវិនិយោគខេត្ត។

ប្រការ ៥.-

គណៈអភិបាលខេត្ត នាយករដ្ឋបាល នាយកទីចាត់ការទាំង៥ចំណុះរចនាសម្ព័ន្ធសាលាខេត្ត លោក លោកស្រីប្រធានមន្ទីរអង្គភាពជុំវិញខេត្ត រដ្ឋបាលក្រុង ស្រុក ក្នុងខេត្តព្រះវិហារ ត្រូវអនុវត្តតាមសេចក្តីសម្រេចនេះឱ្យមានប្រសិទ្ធភាពចាប់ពីថ្ងៃចុះហត្ថលេខាតទៅ។

ព្រះវិហារ, ថ្ងៃទី២៦ ខែ ធ្នូ ឆ្នាំ២០១២

ជ.ក្រុមប្រឹក្សាខេត្តព្រះវិហារ

ប្រធាន

ឡុង-សុវណ្ណ

ចម្លងជូន :
- ក្រសួងមហាផ្ទៃ
- ក្រសួងផែនការ
- ក្រសួងសេដ្ឋកិច្ច និងហិរញ្ញវត្ថុ
- លេខាធិការដ្ឋាន គ.ជ.អ.ប
  "ដើម្បីជ្រាប"
- ដូចប្រការ៥
  "ដើម្បីមុខការ"
- ឯកសារ-កាលប្បវត្តិ

អារម្ភកថា

ក្រុមប្រឹក្សាខេត្តព្រះវិហារ រៀបចំកម្មវិធីវិនិយោគខេត្តបីឆ្នាំរំកិល (២០១៣-២០១៥) ដោយផ្ដល់ឱកាសឱ្យមានការចូលរួមដោយផ្ទាល់ពីមន្ទីរអង្គភាព ក្រុង ស្រុក អង្គការសង្គមស៊ីវិល វិស័យឯកជន ប្រជាពលរដ្ឋ និងអ្នកពាក់ព័ន្ធនានានៅក្នុងដំណើរការនៃការរៀបចំ និងកសាងកម្មវិធីវិនិយោគនេះ។ កម្មវិធីវិនិយោគខេត្តបីឆ្នាំរំកិលដែលបានបង្កើតឡើងផ្អែកលើគោលការណ៍ណែនាំផ្នែកគោលនយោបាយ និងក្របខ័ណ្ឌអភិវឌ្ឍន៍ខេត្ត ដើម្បីឆ្លើយតបទៅនឹងអាទិភាពរបស់ខេត្ត សម្រាប់តម្រូវការជំនួយវិនិយោគទុន និងជំនួយបច្ចេកទេសក្នុងការអនុវត្តផែនការអភិវឌ្ឍន៍៥ឆ្នាំរបស់ខេត្ត ក្នុងការអភិវឌ្ឍសេដ្ឋកិច្ចនៅមូលដ្ឋាន និងលើកកម្ពស់គុណភាពសេវា សំដៅរួមចំណែកកាត់បន្ថយភាពក្រីក្រ និងលើកកម្ពស់ជីវភាពរស់នៅ និងសុខុមាលភាពរបស់ប្រជាពលរដ្ឋក្នុងខេត្តព្រះវិហារ។

កម្មវិធីវិនិយោគខេត្តបីឆ្នាំរំកិល ត្រូវបានប្រើប្រាស់ជាមូលដ្ឋានដ៏សំខាន់សម្រាប់ធ្វើឱ្យសម្រេចបាននូវផែនការអភិវឌ្ឍន៍ខេត្តប្រាំឆ្នាំ ដើម្បីធានាថាការធ្វើគម្រោងរបស់មន្ទីរ អង្គភាព ជុំវិញខេត្ត អង្គការសង្គមស៊ីវិល វិស័យឯកជន និងបណ្ដារដ្ឋបាល ក្រុង ស្រុក ព្រមទាំងអ្នកពាក់ព័ន្ធទាំងអស់ សម្រាប់រៀបចំកម្មវិធីវិនិយោគសាធារណៈបីឆ្នាំរំកិលបានឆ្លើយតបទៅនឹងអាទិភាពរបស់ផែនការយុទ្ធសាស្ត្រអភិវឌ្ឍន៍ជាតិបច្ចុប្បន្នកម្ម ២០០៩-២០១៣។

ក្នុងនាមក្រុមប្រឹក្សាខេត្តព្រះវិហារអាណត្តិទី១ ខ្ញុំសូមថ្លែងអំណរគុណដល់គណៈអភិបាលខេត្ត គណៈកម្មាធិការសម្របសម្រួលបច្ចេកទេសខេត្ត គណៈកម្មាធិការពិគ្រោះយោបល់ស្ត្រីនិងកុមារខេត្ត គណៈកម្មាធិការនានា ក្រុមការងារកសាងផែនការអភិវឌ្ឍន៍ខេត្តរបស់ក្រុមប្រឹក្សាខេត្ត មន្ទីរ អង្គភាព ក្រុង ស្រុក អង្គការសង្គមស៊ីវិល វិស័យឯកជន ប្រជាពលរដ្ឋ និងអ្នកពាក់ព័ន្ធនានាក្នុងខេត្ត ដែលបានជួយគាំទ្រដឹកនាំ សម្របសម្រួល និងចូលរួមយ៉ាងសកម្មនៅក្នុងដំណើរការកសាងកម្មវិធីវិនិយោគខេត្តនេះ ជាមួយគ្នានេះក៏អំពាវនាវដល់វិស័យឯកជន អង្គការសង្គមស៊ីវិល ដៃគូអភិវឌ្ឍន៍និងសប្បុរសជននានាជួយគាំទ្រគម្រោងសកម្មភាព ឬ សេវាជាអាទិភាពនានាដែលឆ្លើយតបទៅនឹងក្របខ័ណ្ឌអភិវឌ្ឍន៍ខេត្ត ដែលបានកំណត់។

ខ្ញុំសង្ឃឹមជឿជាក់ថា កម្មវិធីវិនិយោគខេត្តបីឆ្នាំរំកិល នឹងធ្វើឱ្យការអនុវត្តគម្រោងនានាទទួលបានជោគជ័យប្រកបដោយប្រសិទ្ធិភាព និងតម្លាភាព នាំមកនូវភាពរុងរឿង សំបូរ សប្បាយសំរាប់ខេត្ត និងប្រជាពលរដ្ឋរបស់យើង ដើម្បីកាត់បន្ថយភាពក្រីក្រនៅតាមមូលដ្ឋាន។

ថ្ងៃទី ២៦ ខែ ធ្នូ ឆ្នាំ២០១២

ជ.ក្រុមប្រឹក្សាខេត្ត

ប្រធាន

ឡុង-សុវណ្ណ

សេចក្តីផ្តើម

អនុលោមតាមច្បាប់ស្តីពីការគ្រប់គ្រងរដ្ឋបាលរាជធានី ខេត្ត ក្រុង ស្រុក ខណ្ឌ នៅខែឧសភា ឆ្នាំ២០០៩ ការបោះឆ្នោតជ្រើសរើសក្រុមប្រឹក្សារាជធានី ខេត្ត ក្រុង ស្រុក ខណ្ឌ ត្រូវបានធ្វើឡើងប្រកបដោយជោគជ័យ។ ក្រុមប្រឹក្សាខេត្ត រួមជាមួយគណៈអភិបាលខេត្ត បានអនុវត្តតួនាទី ភារកិច្ចរបស់ខ្លួន ដើម្បីអភិបាលកិច្ច និង អភិវឌ្ឍន៍សេដ្ឋកិច្ចមូលដ្ឋាន ស្របតាមច្បាប់គោលនយោបាយវិមជ្ឈការ និងវិសហមជ្ឈការ និងលិខិតបទដ្ឋានគតិយុត្តិនានា។

យោងមាត្រា៣៨ និងមាត្រា៣៩នៃច្បាប់ស្តីពីការគ្រប់គ្រងរដ្ឋបាលរាជធានី ខេត្ត ក្រុង ស្រុក ខណ្ឌ អនុក្រឹត្យលេខ ២១៩អនក្រ.បក ចុះថ្ងៃទី១៤ ខែធ្នូ ឆ្នាំ២០០៩ ស្តីពីការកសាងផែនការអភិវឌ្ឍន៍ និង កម្មវិធីវិនិយោគបីឆ្នាំរំកិលរាជធានី ខេត្ត ក្រុង ស្រុក ខណ្ឌ និងអនុក្រឹត្យលេខ១៥២អនក្រ.បក ចុះថ្ងៃទី០៦ ខែធ្នូ ឆ្នាំ២០០៩ ស្តីពីការកែសម្រួលមាត្រា ១២នៃ អនុក្រឹត្យស្តីពីការកសាងផែនការអភិវឌ្ឍន៍ និងកម្មវិធីវិនិយោគបីឆ្នាំរំកិលរាជធានី ខេត្ត ក្រុង ស្រុក ខណ្ឌ និង បន្ទាប់ពីបានរៀបចំផែនការអភិវឌ្ឍន៍ខេត្ត សម្រាប់ឆ្នាំ២០១១-២០១៥ រួចមក ក្រុមប្រឹក្សាខេត្តព្រះវិហារ អាណត្តិទី១ រៀបចំកម្មវិធីវិនិយោគបីឆ្នាំរំកិលខេត្ត ដើម្បីធានាបានការអភិវឌ្ឍមូលដ្ឋានប្រកបដោយប្រសិទ្ធិភាព តម្លាភាព គណនេយ្យភាព និងឆ្លើយតបតាមតម្រូវការជាអាទិភាពមូលដ្ឋាន សំដៅកាត់បន្ថយភាពក្រីក្ររបស់ប្រជាពលរដ្ឋនៅក្នុងខេត្ត។

កម្មវិធីវិនិយោគបីឆ្នាំរំកិលខេត្តព្រះវិហារបានរៀបចំឡើងស្របតាមផែនការអភិវឌ្ឍន៍ខេត្ត និងសេចក្តីណែនាំ ដោយមានការចូលរួម និង ពិគ្រោះយោបល់ជាមួយប្រជាពលរដ្ឋ សហគមន៍មូលដ្ឋាន ក្រុមតំណាងអ្នកទទួលផលពិសេសក្រុមយុវជន ស្ត្រី និងកុមារ រដ្ឋបាលក្រុង ស្រុក មន្ទីរជំនាញជុំវិញខេត្ត ទីចាត់ការចំណុះសាលាខេត្ត អង្គការសង្គមស៊ីវិល វិស័យឯកជន និងអ្នកពាក់ព័ន្ធនានាក្នុងដែនសមត្ថកិច្ចរបស់ខេត្តក្នុងការវិភាគស្ថានភាពសក្តានុពល បញ្ហាប្រឈម និងតម្រូវការនានារបស់មូលដ្ឋាន។

កម្មវិធីវិនិយោគបីឆ្នាំរំកិលខេត្ត គឺដើម្បីបំលែងខ្លឹមសារនៃផែនការអភិវឌ្ឍន៍ខេត្ត ឱ្យទៅជាសកម្មភាព ឬសេវាជាក់ស្តែង សំដៅលើកកម្ពស់ការផ្តល់សេវាសាធារណៈ និងការអភិវឌ្ឍខេត្តសម្រាប់រយៈពេលបីឆ្នាំ និងត្រូវធ្វើបច្ចុប្បន្នភាពជារៀងរាល់ឆ្នាំ ដើម្បីអភិវឌ្ឍន៍សេដ្ឋកិច្ច និងលើកកម្ពស់គុណភាពសេវា សំដៅឆ្លើយតបតាមតម្រូវការជាអាទិភាពរបស់ប្រជាពលរដ្ឋ។

កម្មវិធីវិនិយោគបីឆ្នាំរំកិលខេត្តនេះចែកចេញជាពីរជំពូកៈ

- ជំពូកទី១ បរិយាយអំពីស្ថានភាពសេដ្ឋកិច្ច សង្គមកិច្ច
- ជំពូកទី២ បរិយាយអំពីគម្រោងនៃកម្មវិធីវិនិយោគបីឆ្នាំរំកិល។

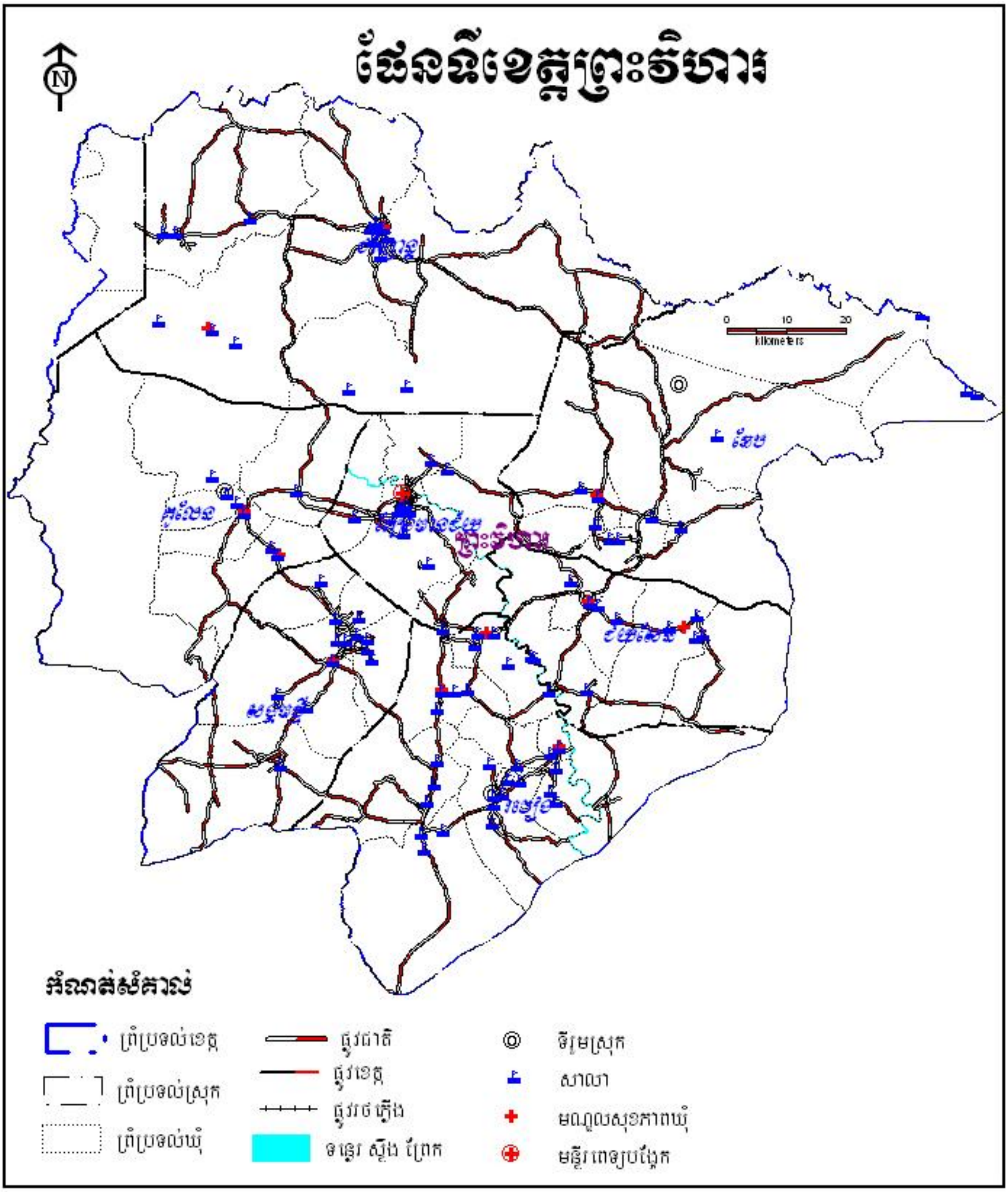
ផែនទីខេត្តព្រះវិហារ
N
0
10
20
kilometers
កំណត់សំគាល់
ព្រំប្រទល់ខេត្ត
ព្រំប្រទល់ស្រុក
ព្រំប្រទល់ឃុំ
ផ្លូវជាតិ
ផ្លូវខេត្ត
ផ្លូវរថភ្លើង
ទន្លេ ស្ទឹង ព្រែក
ទីរួមស្រុក
សាលា
មណ្ឌលសុខភាពឃុំ
មន្ទីរពេទ្យបង្អែក

ជំពូកទី១

ស្ថានភាពសេដ្ឋកិច្ច សង្គមកិច្ច

១.១ សេចក្តីសង្ខេបទិន្នន័យសេដ្ឋកិច្ច សង្គមកិច្ច

ព័ត៌មានសំខាន់ៗក្នុងខេត្ត

បរិយាយ	ឯកតា	២០០៩	២០១០	២០១១
ទិន្នន័យទូទៅ				
ផ្ទៃដីខេត្ត	គ.ម²	14,031	14,031	14,031
ចំនួនក្រុង	ក្រុង	1	1	1
ចំនួនស្រុក	ស្រុក	7	7	7
ចំនួនសង្កាត់	សង្កាត់	2	2	2
ចំនួនឃុំ	ឃុំ	47	49	49
ចំនួនភូមិ	ភូមិ	209	228	229
ចំនួនប្រជាជនសរុប	នាក់	175,500	191,246	204,009
ចំនួនស្ត្រីសរុប	នាក់	88,746	97,347	102,730
កំណើនប្រជាជនប្រចាំឆ្នាំ	%	4.59	8.97	6.67
ចំនួនគ្រួសារសរុប	គ្រួសារ	37,456	41,532	46,184
ទំហំគ្រួសារជាមធ្យម	នាក់	4.69	4.60	4.42
ដង់ស៊ីតេប្រជាជនក្នុងមួយគីឡូម៉ែត្រក្រឡា	នាក់	13	14	14.54
ទិន្នន័យផ្នែកសេដ្ឋកិច្ច				
ភាគរយមនុស្សប្រកបមុខរបរធ្វើកសិកម្មជាចំបង	%			71.91
ធ្វើស្រែ	%			63.08
ធ្វើចំការ	%			7.98
នេសាទ	%			0.12
ចិញ្ចឹមសត្វ	%			0.21
អនុផលព្រៃឈើ	%			0.51
ភាគរយមនុស្សប្រកបមុខរបរធ្វើសិប្បកម្មជាចំបង	%			0.33
ត្បាញរវៃ	%			0
ផលិតពីផ្តៅ ឫស្សី វល្លិ៍	%			0.03
គ្រឿងសង្ហារឹម(តុ ទូ កៅអី ...)	%			0.23
ចម្លាក់ពីស្ពាន់ ថ្ម ស្បែក	%			0.01
ផលិតពីដែក អាលុយមីញ៉ូម កញ្ចក់	%			0.04
ផលិតពីជ័រផ្លាស់ស្ទិក	%			0.01

បរិយាយ	ឯកតា	២០០៩	២០១០	២០១១
កែឆ្នៃឬវិចខ្ចប់គ្រាប់ធញ្ញជាតិ	%			0.01
ភាគរយមនុស្សប្រកបមុខរបរធ្វើសេវាកម្មជាចំបង	%			2.46
លក់ដូរឬធ្វើជំនួញ	%			2.05
ជាងជួសជុល	%			0.28
វិស័យដឹកជញ្ជូន	%			0.13
ទិន្នន័យផ្នែកសង្គមកិច្ច				
ភាគរយកុមារអាយុ៣-៥ឆ្នាំបានចូលរៀនក្នុងមត្តេយ្យសាលា	%	10.81	13.52	21.94
សរុបកុមារអាយុ៦-១១ឆ្នាំបានចូលរៀនក្នុងសាលាបឋមសិក្សា	នាក់			26,410**
ភាគរយកុមារអាយុ៦-១១ឆ្នាំមិនបានទៅរៀន	%			7.16**
ភាគរយអ្នកមិនចេះអក្សរអាយុ១៥-៤៥ឆ្នាំ	%	26.13	23.79	21.48
ភាគរយស្ត្រីមិនចេះអក្សរអាយុ១៥-៤៥ឆ្នាំ	%	13.23	12.38	10.95
ចំនួនស្ត្រីបានសំរាលកូនក្នុងឆ្នាំ	នាក់	3,224*	3,340*	3,722*
ភាគរយស្ត្រីសំរាលកូនដោយឆ្មបបុរាណ	%	36*	36*	23*
អត្រាមរណៈមាតាក្រោយពេលសំរាល(0-១ខែ)ក្នុង១000កំណើត	នាក់	4*	6*	6*
ចំនួនទារកបានស្លាប់ក្រោយពេលកើត0-១ខែ	នាក់	17*	32*	22*
អត្រាមរណៈទារកអាយុពី0-១ខែក្នុង១000កំណើតរស់	នាក់	6*	8*	6*
មរណភាពកុមារអាយុក្រោម៥ឆ្នាំ	នាក់	21*	20*	13*
ភាគរយមរណភាពបណ្តាលមកពីជម្ងឺផ្សេងៗ(អេដស៍ គ្រុនឈាម របេង គ្រុនចាញ់)	នាក់	7*	6*	2*
ភាគរយកុមារអាយុពី៩-១២ខែមិនបានចាក់ថ្នាំបង្ការគ្រប់ចំនួន	%	9.51	8.34	3.35
ទិន្នន័យផ្នែកដីធ្លី ធនធានធម្មជាតិនិងបរិស្ថាន				
ចំនួនគ្រួសារទទួលការប៉ះពាល់ធ្ងន់ធ្ងរពីទឹកជំនន់	គ្រួសារ			1,722
ចំនួនមនុស្សទទួលការប៉ះពាល់ធ្ងន់ធ្ងរពីទឹកជំនន់	នាក់			7,115
ចំនួនគ្រួសារទទួលការប៉ះពាល់ធ្ងន់ធ្ងរពីព្យុះ	គ្រួសារ			12
ចំនួនមនុស្សទទួលការប៉ះពាល់ធ្ងន់ធ្ងរពីព្យុះ	នាក់			44
ចំនួនគ្រួសារទទួលការប៉ះពាល់ធ្ងន់ធ្ងរពីគ្រោះរាំងស្ងួត	គ្រួសារ			286
ចំនួនមនុស្សទទួលការប៉ះពាល់ធ្ងន់ធ្ងរពីគ្រោះរាំងស្ងួត	នាក់			919
ចំនួនគ្រួសារទទួលការប៉ះពាល់ធ្ងន់ធ្ងរពីគ្រោះអគ្គីភ័យ	គ្រួសារ			31
ចំនួនមនុស្សទទួលការប៉ះពាល់ធ្ងន់ធ្ងរពីគ្រោះអគ្គីភ័យ	នាក់			129
ចំនួនគ្រួសារមានសេវាប្រមូលសំរាមតាមផ្ទះ	គ្រួសារ	287	492	370
សរុបចំនួនគ្រួសារដែលទទួលរងផលប៉ះពាល់ពីការបំពុល បរិស្ថាន	គ្រួសារ	114	19	16
ភាគរយគ្រួសារប្រើប្រាស់ជីគីមី	%	1.15	3.96	2.17
ភាគរយគ្រួសារប្រើប្រាស់ជីសរីរាង្គ	%			8.02

បរិយាយ	ឯកតា	២០០៩	២០១០	២០១១
ភាគរយគ្រួសារប្រើប្រាស់ថ្នាំគីមីសំលាប់សត្វល្អិត ស្មៅ	%	1.11	1.75	4.86
ភាគរយគ្រួសារប្រើប្រាស់ថ្នាំសរីរាង្គសំលាប់សត្វល្អិត ស្មៅ	%			0.78
ភាគរយគ្រួសារប្រើប្រាស់ទឹកដែលឆ្លងកាត់ប្រព័ន្ធធ្វើទឹកឱ្យស្អាត	%	3.22	4.00	2.86
ភាគរយគ្រួសារប្រើប្រាស់ទឹកអណ្តូងស្នប់ឬអណ្តូងចំរុះ	%	57.52	60.94	56.80
ភាគរយគ្រួសារមានបង្គន់អនាម័យប្រើប្រាស់	%	8.89	11.31	18.58
ទិន្នន័យផ្នែករដ្ឋបាល និងសន្តិសុខសណ្តាប់ធ្នាប់				
ភាគរយកុមារបានមកចុះបញ្ជីសំបុត្រកំណើត	%	26.31	36.22	28.15
ភាគរយគូស្រករដែលបានមកចុះលិខិតអាពាហ៍ពិពាហ៍	%			37.37
ភាគរយមនុស្សបានចុះបញ្ជីមរណភាព	%			20.60
ចំនួនគ្រួសាររស់នៅលើដីសាធារណៈ	គ្រួសារ	462	331	216
ចំនួនមនុស្សចាស់ជរាគ្មានទីពឹង	នាក់	222	220	159
សរុបចំនួនជនរងគ្រោះដោយការចាប់រំលោភ	នាក់			11
សរុបចំនួនជនរងគ្រោះដោយការជួញដូរ	នាក់			9
ចំនួនករណីលួច	ករណី	174	209	167
ចំនួនករណីទំនាស់ដីធ្លី	ករណី	508	480	543
ចំនួនគ្រួសារមានអំពើហឹង្សាក្នុងគ្រួសារ	គ្រួសារ	1,085	863	1,006
ផលធៀបចំនួនគ្រួសារមានអំពើហឹង្សាក្នុង១០០០គ្រួសារ	នាក់	28.97	21.65	21.78
ចំនួនករណីអំពើហឹង្សាក្នុងគ្រួសារពាក់ពន្ធ័ដល់អាជ្ញាធរ	ករណី			412
ចំនួនជនរងគ្រោះដោយអំពើហឹង្សាក្នុងគ្រួសារ	នាក់			764
ភាគរយស្ត្រីអាយុ១៨ឆ្នាំឡើងរងគ្រោះដោយអំពើហឹង្សាក្នុងគ្រួសារ	%			35.08
ចំនួនអ្នកស្លាប់ដោយអំពើហឹង្សាក្នុងគ្រួសារ	នាក់			32
ភាគរយមរណភាពបណ្តាលមកពីអំពើហឹង្សា	%			2.18
ភាគរយមរណភាពបណ្តាលមកពីគ្រោះថ្នាក់ចរាចរ	%			6.14
ភាគរយមរណភាពបណ្តាលមកពីគ្រោះធម្មជាតិ (ទឹកជំនន់ ខ្យល់ព្យុះ រន្ទះ)	%			1.23
ភាគរយមរណភាពបណ្តាលមកពីជម្ងឺផ្សេងៗ	%	2*	1.5*	1*
ចំនួនករណីផ្ទុះមីនសល់ពីសង្គ្រាមក្នុងឆ្នាំ	ករណី			6
ចំនួនអ្នកស្លាប់ដោយសារការផ្ទុះមីនសល់ពីសង្គ្រាម	នាក់			2
ចំនួនជនរងរបួសដោយសារការផ្ទុះមីនសល់ពីសង្គ្រាម	នាក់			7
ចំនួនករណីផ្ទុះសំណល់ជាតិផ្ទុះពីសង្គ្រាម	ករណី			8
ចំនួនអ្នកស្លាប់ដោយសារផ្ទុះសំណល់ជាតិផ្ទុះពីសង្គ្រាម	នាក់			3
ចំនួនអ្នករងរបួសដោយសារផ្ទុះសំណល់ជាតិផ្ទុះពីសង្គ្រាម	នាក់			16
ចំនួនផ្ទៃដីដែលបានសំអាតមីននិងសំណល់ជាតិផ្ទុះសល់ពីសង្គ្រាម	ហិកតា			185

ប្រភព: ទិន្នន័យមូលដ្ឋានឃុំ សង្កាត់ឆ្នាំ២០១១ (CDB) , * ព័តិមានពីមន្ទីរសុខាភិបាល , ** ព័តិមានពីមន្ទីរអប់រំ

១.២ ស្ថានភាពបច្ចុប្បន្ន និងបញ្ហាប្រឈម

ខេត្តព្រះវិហារស្ថិតនៅតំបន់ខ្ពង់រាបប៉ែកឧត្តរនៃព្រះរាជាណាចក្រកម្ពុជា ដែលសំបូរទៅដោយធនធានធម្មជាតិដូចជា ព្រៃឈើ រ៉ែ ទន្លេ ស្ទឹង អូរ ដីមានជីជាតិ ដែលអំណោយផលយ៉ាងខ្លាំងដល់ប្រជាកសិករ ក្នុងការប្រកបមុខរបរកសិកម្ម។ លើសពីនេះទៀត ខេត្តមានប្រាសាទបុរាណជាច្រើនដូចជា ប្រាសាទព្រះវិហារ ក្រុមប្រាសាទកោះកែរ ក្រុមប្រាសាទព្រះខ័ន្ធ និងប្រាសាទជាច្រើនទៀត ដែលមានឈ្មោះល្បីល្បាញ។ ខេត្តព្រះវិហារស្ថិតនៅចំងាយប្រមាណ ២៩៨គ.ម ពីរាជធានីភ្នំពេញ ដោយធ្វើដំណើរតាមផ្លូវជាតិលេខ៦ មកដល់ទីរួមខេត្តកំពង់ធំ និងផ្លូវជាតិលេខ៦២ ពីទីរួមខេត្តកំពង់ធំដែលមានចំងាយ១២៨គ.ម មកទីរួមខេត្តព្រះវិហារដែលស្ថិតនៅក្នុងក្រុងព្រះវិហារ។ ខេត្តមានព្រំប្រទល់ខាងជើងទល់នឹងប្រទេសថៃ និងប្រទេសឡាវ ខាងកើតទល់នឹងខេត្តស្ទឹងត្រែង ខាងត្បូងទល់នឹងខេត្តកំពង់ធំ និងខាងលិចទល់នឹងខេត្តសៀមរាប និងខេត្តឧត្តរមានជ័យ។

ខេត្តព្រះវិហារមានផ្ទៃដីសរុបចំនួន១៤.០៣១គ.ម^{២} ចែកចេញជា៧ស្រុក និង១ក្រុង។ មាន៤៩ឃុំ ២សង្កាត់ ២២៩ភូមិ មាន៤៦.១៨៤គ្រួសារ ដែលមានប្រជាជនសរុប២០៤.០០៩នាក់ ក្នុងនោះស្រី១០២.៧៣០នាក់ ស្មើ ៥០,៣៥%)។ ដង់ស៊ីតេប្រជាពលរដ្ឋជាមធ្យមចំនួន១៤.៥៣នាក់ ក្នុងមួយគីឡូម៉ែត្រក្រឡា។ ប្រជាពលរដ្ឋក្នុងខេត្តព្រះវិហារមានការកើនឡើងដោយកំណើនរបស់ប្រជាពលរដ្ឋផ្ទាល់ក្នុងខេត្ត និងកំណើនដោយសារការធ្វើចំណាកស្រុករបស់ប្រជាពលរដ្ឋមកពីខេត្តផ្សេងៗចូលមកតាំងទីលំនៅ។ កំណើនប្រជាពលរដ្ឋ និងលំហូរចូលរបស់ប្រជាពលរដ្ឋពីខេត្តដទៃទៀតជាកត្តាមួយនៃការរួមចំណែកធ្វើឱ្យមានការបាត់បង់ដីព្រៃដែលធ្វើឱ្យមានការ ប៉ះពាល់ដល់បរិស្ថាន ធនធានធម្មជាតិ និងជីវភាពរស់នៅរបស់ប្រជាពលរដ្ឋ។

តារាង៖ ស្ថិតិប្រជាជន (ប្រភព : ទិន្នន័យឃុំឆ្នាំ២០១១)

	ឆ្នាំ2009	ឆ្នាំ2010	ឆ្នាំ2011
ចំនួនគ្រួសារសរុប	37,456 គ្រួសារ	41,532 គ្រួសារ	46,184 គ្រួសារ
កើន/ថយ	7%	11%	11%
ចំនួនប្រជាជនសរុប	175,500 នាក់	191,246 នាក់	204,009 នាក់
កើន/ថយ	5%	9%	7%
ចំនួនគ្រួសារដែលស្ត្រីជាមេគ្រួសារ	3,612 គ្រួសារ	4,261 គ្រួសារ	7,242 គ្រួសារ

តារាង៖ ចំនួនប្រជាជន ទំហំគ្រួសារ និងចំនួនស្ត្រីជាមេគ្រួសារ (ប្រភព : ទិន្នន័យឃុំឆ្នាំ២០១១)

ស្រុក	ចំនួនឃុំ	ចំនួនភូមិ	ចំនួនគ្រួសារ	ចំនួនប្រជាជន		ទំហំគ្រួសារ	ចំនួនស្ត្រីជាមេគ្រួសារ	
				សរុប	ស្រី		សរុប	%
ជ័យសែន	6	21	4,814	22,203	11,429	4.61	311	6.46
ឆែប	8	26	3,750	18,518	9,440	4.94	415	11.07
ជាំក្សាន្ត	8	46	12,086	48,052	24,403	3.98	3,531	29.22

គូលែន	6	23	6,821	30,459	15,095	4.47	697	10.22
រវៀង	12	57	8,054	37,790	18,938	4.69	748	9.29
សង្គមថ្មី	5	24	3,995	17,995	9,207	4.50	680	17.02
ត្បែងមានជ័យ	4	12	2,287	9,042	4,307	3.95	210	9.18
ក្រុងព្រះវិហារ	2	20	4,377	19,950	9,911	4.56	650	14.85
សរុប	**51**	**229**	**46,184**	**204,009**	**102,730**	**4.42**	**7,242**	**15.68**

១.២.១ ស្ថានភាពសេដ្ឋកិច្ច

១.២.១.១ វិស័យកសិកម្ម

បច្ចុប្បន្ននេះ ប្រជាពលរដ្ឋក្នុងខេត្តព្រះវិហារភាគច្រើន (៩៤.៣៣ភាគរយ) រស់នៅពឹងផ្អែកលើរបរកសិកម្ម ក្នុងនោះ ធ្វើស្រែ ៦៩.៣៧ភាគរយ ធ្វើចំការ ១៩.៧៥ ភាគរយ នេសាទ ០.២៧ ភាគរយ ចិញ្ចឹមសត្វ ២.៤៦ ភាគរយ និងអនុផលព្រៃឈើ ២.៤៨ ភាគរយ។ ក្រៅពីនោះប្រកបមុខរបរធ្វើសិប្បកម្ម ០.៥២ ភាគរយ និងប្រកបមុខរបរធ្វើសេវាកម្ម ៣.០៩ ភាគរយ ។ ផ្ទៃដីដែលអាចធ្វើការងារកសិកម្មបានមានចំនួន ១១៨.៣៤៨ហ.ត ។ ប៉ុន្តែមកទល់បច្ចុប្បន្ន ការដាំដុះដំណាំស្រូវបានចំនួន ៥៦.១៨៣ហ.ត ស្មើ១០១,១៨%នៃផ្ទៃដីផែនការ ៥៥.៥២៦ហ.ត និងដំណាំផ្សេងៗ ទៀតបាន៦២.១៦៥ហ.ត ស្មើ៩៥,៩១%នៃផ្ទៃដីផែនការ៦៤.៨១៨ហ.ត (ចំពោះផ្ទៃដីដាំដំណាំកសិករដាំដុះបាន២ដង ក្នុង១ឆ្នាំ) ។ ទិន្នផលស្រូវសរុប នៅឆ្នាំ២០១១មានចំនួន ១៤៣.៥០៧តោន លើផ្ទៃដីប្រមូលផលសរុប ៤៤.៨៧៧ហ.ត ដោយឡែកនៅឆ្នាំដដែលនេះ ផ្ទៃដីរងផលប៉ះពាល់ និងខូចខាតមានចំនួន២០១៨ហ.ត។ ស្រូវសល់ជាចំណីមានចំនួន ១២៤.៨៥១ តោន បើគិតលើទិន្នផលជាអង្ករក្នុងអត្រា ៦៤% ស្មើ៧៩.៩០៥តោន។ ចំពោះតម្រូវការអង្ករក្នុងខេត្ត ព្រះវិហារមានចំនួន ២៨.២៤៥តោន បើវិភាគលើតុល្យភាពស្បៀង គិតជាអង្ករគឺមានចំនួនលើស៣៧.៧៤៨តោន ដែលតុល្យភាពស្បៀងនេះគិតជាស្រូវ គឺលើស៥៨.៩៨១តោន។ ចំពោះការងារបង្កបង្កើនផលស្រូវរដូវវស្សាឆ្នាំ២០១២ មន្ទីរបានរៀបចំគ្រោងផែនការជាមួយឃុំស្រុកគោលដៅលើផែនការចំនួន ៥៧.៥០០ហ.ត ដែលមកទល់ បច្ចុប្បន្ននេះអនុវត្តជាក់ស្តែងបានចំនួន ៥៩.៨៥៩ហ.ត ស្មើនិង១០៤ ភាគរយ ។

ដោយឡែកផលិតកម្ម និងបសុព្យាបាល ក៏ជាមុខរបរមួយដ៏សំខាន់បន្ទាប់ពីដំណាំស្រូវរបស់ប្រជាពលរដ្ឋក្នុងខេត្តដែរ ។ ជាទូទៅប្រជាពលរដ្ឋមានប្រពៃណីចិញ្ចឹមសត្វសំរាប់លក់ដូរសម្រាប់ដោះស្រាយជីវភាពប្រចាំថ្ងៃ។ ប្រជាពលរដ្ឋ ៧១% ចិញ្ចឹមសត្វពាហនៈ(គោ-ក្របី)ជាលក្ខណៈគ្រួសារសំរាប់ជាកំលាំងអូសទាញ និងលក់ដូរបង្កើនប្រាក់ចំណូលគ្រួសារបន្ថែម។ ទន្ទឹមនឹងការអភិវឌ្ឍវិស័យកសិកម្ម ក៏មានបញ្ហាប្រឈមមួយចំនួនផងដែរដែលរាំងស្ទះខ្លះៗដែរដល់វិស័យកសិកម្ម មានដូចជា ការរាំងស្ងួត គ្រោះទឹកជំនន់ ទិន្នផលទាប ការប្រើប្រាស់ពូជបុរាណ, ខ្វះការត្រួតពិនិត្យ និងថែទាំ សត្វពាហនៈកើតជម្ងឺជាដើម ។

ដើម្បីរួមចំណែកកាត់បន្ថយកត្តាហានិភ័យទាំងអស់នេះ មន្ទីរកសិកម្មបានដាក់ចេញនូវយុទ្ធសាស្ត្រជាអាទិភាពចំបងៗស្របតាមផែនការអភិវឌ្ឍន៏បច្ចុប្បន្នកម្ម២០០៩-២០១៣ របស់ក្រសួងកសិកម្ម រុក្ខាប្រមាញ់ និងនេសាទ ធ្វើយ៉ាងណាកាត់បន្ថយជាបណ្តើរៗ ដើម្បីដឹកនាំវិស័យកសិកម្មនៅក្នុងខេត្តព្រះវិហារឈានទៅរកការរីក

ចំរើនដូចបណ្តាខេត្តនានា។

ក្រៅពីនេះក៏មានស្ថាប័នរដ្ឋ អាជ្ញាធរមូលដ្ឋាន និងអង្គការមិនមែនរដ្ឋាភិបាលមួយចំនួនផងដែរ ដែលបានសហការ និងគាំទ្រក្នុងវិស័យនេះ ដើម្បីឱ្យប្រជាកសិករមានជីវភាពប្រសើរឡើង។ ជាក់ស្តែង ក្នុងឆ្នាំ២០១២ កន្លងមកនេះមាន មន្ទីរអភិវឌ្ឍន៍ជនបទ មន្ទីរកិច្ចការនារី មន្ទីរសង្គមកិច្ចយុទ្ធជន និងយុវនិតិសម្បទា ខ័ណ្ឌរដ្ឋបាលព្រៃឈើ មន្ទីរដែនដីនគរូបនីយកម្មសំណង់និងសុរិយោដី មន្ទីរធនធានទឹកនិងឧតុនិយម អង្គការទស្សនៈពិភពលោក អង្គការអាដ្រា អង្គការពុទ្ធសាសនាដើម្បីអភិវឌ្ឍន៍ អង្គការការិតាសបានចុះចែកពូជដំណាំ និងចុះផ្សព្វផ្សាយអំពីបច្ចេកទេសដាំដំណាំបន្លែ ផ្សព្វផ្សាយអំពីផលប៉ះពាល់នៃការប្រើប្រាស់ជីគីមី ផ្សព្វផ្សាយអំពីច្បាប់ព្រៃឈើ ផ្សព្វផ្សាយអំពីច្បាប់ភូមិបាលដល់ប្រជាពលរដ្ឋនៅតាមមូលដ្ឋាន និងបានចុះជួយចាក់វ៉ាក់សាំងដល់សត្វគោ ក្របី និងរៀបចំប្រព័ន្ធស្រោចស្រពនៅតាមមូលដ្ឋានទាំងនោះផងដែរ។

តារាង: ការចិញ្ចឹមសត្វ (យោងស្ថិតិភូមិ ឆ្នាំ២០១១)

ប្រភេទសត្វដែលបានចិញ្ចឹម	2011		
	ចំនួនគ្រួសារចិញ្ចឹម	%គ្រួសារចិញ្ចឹមសត្វ	សរុបសត្វដែលបានចិញ្ចឹម
គោ	21,356 គ្រួសារ	46.24%	81,258 ក្បាល
ក្របី	3,990 គ្រួសារ	8.64%	12,752 ក្បាល
ជ្រូក	18,358 គ្រួសារ	39.75%	34,772 ក្បាល
មាន់	29,707 គ្រួសារ	64.32%	156,813 ក្បាល
ទា	4,988 គ្រួសារ	10.80%	23,151 ក្បាល
ពពែ	70 គ្រួសារ	0.15%	207 ក្បាល
ត្រី	151 គ្រួសារ	0.33%	4,759គ.ក្រ

តារាង: ស្ថានភាពមុខរបរក្នុងវិស័យរបស់ប្រជាជនក្នុងខេត្ត (យោងស្ថិតិភូមិឆ្នាំ២០១១)

បរិយាយ	2011			
	មុខរបរជាចំបង		មុខរបរបន្ទាប់បន្សំ	
	ចំនួនសរុប	ភាគរយ	ចំនួនសរុប	ភាគរយ
មនុស្សប្រកបមុខរបរធ្វើកសិកម្ម	**78,226**	**71.91**	**24,395**	**22.42**
ធ្វើស្រែ	68,622	63.08	6,840	6.29
ដាំដំណាំរយៈពេលវែង	3,420	3.14	3,246	2.98
ដាំដំណាំរយៈពេលខ្លី	4,311	3.96	7,593	6.98
ដាំដំណាំបន្លែ	953	0.88	1,973	1.81
នេសាទ	132	0.12	158	0.15
ចិញ្ចឹមសត្វ	229	0.21	2,445	2.25
អនុផលព្រៃឈើ	559	0.51	2,140	1.97
មនុស្សប្រកបមុខរបរធ្វើសិប្បកម្ម	**363**	**0.33**	**211**	**0.19**
ត្បាញរវៃ	4	0.00	40	0.04

ផលិតពីផ្តៅ ឫស្សី រល្លី	35	0.03	109	0.1
គ្រឿងសង្ហារឹម(តុ ទូ កៅអី ...)	255	0.23	60	0.06
ចម្លាក់ពីស្ពាន់ ថ្ម ស្បែក	6	0.01	0	0.00
ផលិតពីដែក អាលុយ៉ូមីញ៉ូម កញ្ចក់	45	0.04	1	0
ផលិតពីជ័រផ្លាស់ស្ទិក	12	0.01	0	0.00
កែឆ្នៃឬវិចខ្ចប់គ្រាប់ធញ្ញជាតិ	6	0.01	0	0.00
ផ្សេងៗដែលគ្មានឈ្មោះខាងលើ	0	0.00	1	0.00
មនុស្សប្រកបមុខរបរធ្វើសេវាកម្ម	**2,676**	**2.46**	**682**	**0.63**
លក់ដូរឬធ្វើជំនួញ	2,233	2.05	490	0.45
ជាងជួសជុល	307	0.28	90	0.08
វិស័យដឹកជញ្ជូន	136	0.13	102	0.09
មនុស្សទទួលបានប្រាក់ខែឬប្រាក់ប្រចាំថ្ងៃ	**7,370**	**6.77**	**861**	**0.79**
ស៊ីឈ្នួលក្នុងវិស័យកសិកម្ម សំណង់ ...	559	0.51	821	0.75
ធ្វើការក្នុងវិស័យឯកជន អង្គការ	217	0.2	32	0.03
ធ្វើការក្នុងផ្នែករដ្ឋាភិបាល	6,594	6.06	8	0.01

១.២.១.២ វិស័យជលផល

វិស័យជលផលនៅក្នុងខេត្តព្រះវិហារ បានផ្តល់លទ្ធភាព និងធនធានជលផល(ត្រី)សម្រាប់ជាម្ហូបអាហារ (ត្រីសាច់ ត្រីប្រហុក ផ្អក...)សម្រាប់ប្រជាពលរដ្ឋ បានមួយរយៈកាលក្នុងរដូវបើកនេសាទកន្លងមកនេះ។ ទន្ទឹមនេះ ខណ្ឌរដ្ឋបាលជលផលបានខិតខំអនុវត្តការងារសកម្មភាព ដូចជា ការគ្រប់គ្រងធនធានជលផលតាមរយៈការបង្កើតសហគមន៍ស្រះជម្រកត្រី ការអភិវឌ្ឍវារីវប្បកម្មជាលក្ខណៈគ្រួសារ (ចិញ្ចឹមត្រី និងការផលិតកូនត្រីពូជ)ដែលបានសហការ និងការជួយគាំទ្រគម្រោងពីរដ្ឋបាលជលផល អង្គការជាតិ និងអន្តរជាតិនានា (FAO/EUFF ,DFID/ DANIDA, NCCD...)។ ដោយឡែកក្រៅពីការងារខាងលើ ខណ្ឌបានខិតខំទប់ស្កាត់នូវបទល្មើសមួយចំនួនដោយមានការចូលរួមសហការពីអាជ្ញាធរពាក់ព័ន្ធតាមរយៈការចុះផ្សព្វផ្សាយច្បាប់ស្តីពីជលផល ចុះពិនិត្យសកម្មភាពធ្វើនេសាទហួសកំរិត និងសកម្មភាពនេសាទខុសច្បាប់ផ្សេងៗ។ ខណ្ឌរដ្ឋបាលជលផលមានការជួបប្រទះបញ្ហាមួយចំនួន ដូចជា:

- ខ្វះមន្ត្រី ដើម្បីបម្រើការងារនៅថ្នាក់ខណ្ឌ ផ្នែក និងសង្កាត់រដ្ឋបាលជលផល។
- ពុំមានដីធ្លីសម្រាប់បង្កើតស្នាក់ការខណ្ឌ និងផ្នែក-សង្កាត់រដ្ឋបាលនៅថ្នាក់ក្រុង ស្រុក។
- ពុំមានកញ្ចប់ថវិកាដើម្បីដំណើរការសកម្មភាពការងារ និងអភិវឌ្ឍន៍ ដូចបណ្តាមន្ទីរជំនាញនានា។

បញ្ហាដូចបានរាប់ខាងលើនេះបណ្តាលមកពីការផ្តាច់ចេញរដ្ឋបាលគ្រប់គ្រងរយៈខ្សែបណ្តោយ និងពុំទាន់បានរៀបចំនូវថវិកា និងហេដ្ឋារចនាសម្ព័ន្ធអគាររូបវ័ន្តនានាសម្រាប់ខណ្ឌផ្នែកនិងសង្កាត់រដ្ឋបាលជលផលឱ្យបានទាន់ពេល មុននឹងផ្តាច់ចេញពីមន្ទីរកសិកម្មខេត្ត។

ទោះបីជាយ៉ាងនេះក៏ដោយបច្ចុប្បន្នខណ្ឌបានដោះស្រាយ និងសម្របសម្រួលឱ្យមានស្ថានភាពល្អខ្លះៗផងដែរ ដូចជា:

- បានជួលទីស្នាក់ការបណ្ដោះអាសន្ន ដើម្បីមានទីតាំងច្បាស់លាស់មានកន្លែងធ្វើការ និងការស្នាក់អាស្រ័យការងាររបស់មន្ត្រីជំនាញ។
- បានស្នើសុំជំនួយពីរដ្ឋបាលជលផល និងបានរកដៃគូអភិវឌ្ឍន៍នានា ដើម្បីជួយអភិវឌ្ឍន៍ការងារវិស័យជលផល និងជួយដល់ប្រជាពលរដ្ឋនៅក្នុងខេត្តព្រះវិហារ ។
- បានរៀបចំគម្រោង និងសំណើផ្សេងៗដាក់បញ្ចូលទៅក្នុងផែនការថ្នាក់ជាតិ និងកំពុងបានដំណើរការសកម្មភាពគម្រោង ដើម្បីលើកស្ទួយវិស័យជលផលក្នុងគោលបំណង គាំទ្រដល់ជីវភាពរស់នៅរបស់ប្រជាពលរដ្ឋនៅតាមភូមិ ឃុំ សង្កាត់ ក្រុង ស្រុក។

១.២.១.៣ វិស័យធនធានទឹក និងឧតុនិយម

ខេត្តព្រះវិហារ មានប្រព័ន្ធធារាសាស្ត្រចាស់ៗជាច្រើនដែលបានសាងសង់ក្នុងកំឡុងឆ្នាំ១៩៧៥-៧៩។ ប៉ុន្តែប្រព័ន្ធធារាសាស្ត្រទាំងនោះបានខូចខាតស្ទើរតែទាំងស្រុង ដោយសារខ្វះការថែទាំ និងសំណង់ដែលពុំមានគុណភាពល្អ។ ចាប់តាំងពីឆ្នាំ២០០១មក មន្ទីរធនធានទឹកបានរៀបចំធ្វើការសិក្សា និងស្វែងរកទុនក្នុងការជួសជុលស្តារឡើងវិញនូវប្រព័ន្ធធារាសាស្ត្រទាំងនោះជាបណ្តើរៗ ដើម្បីចូលរួមដោះស្រាយបញ្ហាទឹកក្នុងការងារកសិកម្មជូនប្រជាពលរដ្ឋតាមមូលដ្ឋាន។ ប្រព័ន្ធធារាសាស្ត្ររួមមាន ទំនប់អាងទឹកចំនួន២១៩ទំនប់(ប្រើប្រាស់បានចំនួន១៦ទំនប់) ស្រះទឹកចំនួន៧៦ស្រះ(ប្រើប្រាស់បានចំនួន២៦ស្រះ) ប្រឡាយចំនួន៤៥ខ្សែ(ប្រើប្រាស់បានចំនួន១៣ខ្សែ) ទ្វារទឹកចំនួន១៤០កន្លែង (ប្រើប្រាស់បានចំនួន៣៣កន្លែង) លូដោះទឹកចំនួន៨១កន្លែង (ប្រើប្រាស់បានចំនួន៩កន្លែង) និងទំនប់បង្វែរ ចំនួន១៩កន្លែង(ប្រើប្រាស់បានចំនួន១៣កន្លែង)។

តារាងៈ ស្ថិតិប្រព័ន្ធធារាសាស្ត្រ (*ប្រភពៈ* *ទិន្នន័យមន្ទីរធនធានទឹក និងឧតុនិយម*)

ល.រ	បរិយាយ	ទំនប់អាងទឹក		ស្រះទឹក		ប្រឡាយ		ទ្វារទឹក		ទំនប់បង្វែរ		លូដោះទឹក
		សរុប	ប្រើបាន	សរុប	ប្រើបាន	សរុប	ប្រើបាន	សរុប	ប្រើបាន	សរុប	ប្រើបាន	(កន្លែង)
១	ក្រុងព្រះវិហារ	០៥	០២	០	០	០៣	០៣	០៥	០៣	០១	០១	០២
២	ស្រុកគូលែន	៤២	០១	២៥	០៨	០៥	០២	៤០	០១	០	០	២៣
៣	ស្រុកសង្គមថ្មី	៣៣	០៣	១១	០	០៥	០	២០	០៤	០២	០២	១៣
៤	ស្រុកជាំក្សាន្ត	៣៩	០៤	១៣	១៣	០៦	០៣	១៩	១៦	០៥	០៥	០៩
៥	ស្រុកត្បែង	២០	០១	០៤	០	០៤	០	០៨	០១	០១	០១	០៧
៦	ស្រុករវៀង	៤២	០២	០២	០	០៥	០១	១៤	០២	០២	០២	០៥
៧	ស្រុកឆែប	២០	០១	០៨	០១	០៩	០១	១៧	០១	០១	០១	១៤
៨	ស្រុកជ័យសែន	១៨	០២	១៣	០៤	០៨	០៣	១៧	០៥	០៧	០១	០៨
សរុប		**២១៩**	**១៦**	**៧៦**	**២៦**	**៤៥**	**១៣**	**១៤០**	**៣៣**	**១៩**	**១៣**	**៨១**

ទិន្នន័យតាមដានកម្ពស់ទឹកភ្លៀងតាមបណ្តាស្រុកនានាមានចំនួន០២ស្រុក ០១ក្រុង និងការតាមដានកម្ពស់ទឹកជំនន់នៅតាមដងស្ទឹងសែនមាន ០១ កន្លែងនៅក្រុងព្រះវិហារ។

បញ្ហាជួបប្រទះនិងមូលហេតុនៃបញ្ហាៈ យោងតាមស្ថានភាពជាក់ស្តែងបច្ចុប្បន្នកសិករ ទូទាំងខេត្តខ្វះលទ្ធភាពនាំទឹកសម្រាប់ស្រោចស្រពក្នុងការងារបង្កបង្កើតផល។ ម្យ៉ាងទៀតនៅតំបន់មួយចំនួនមាន

ប្រព័ន្ធស្រោចស្រពហើយប៉ុន្តែប្រជាពលរដ្ឋខ្វះការគ្រប់គ្រងថែទាំ។ ប្រជាពលរដ្ឋមួយចំនួនរស់នៅឆ្ងាយពីប្រភពទឹក ពេលជួបគ្រោះរាំងស្ងួតមិនអាចនាំទឹកទៅជួយសង្គ្រោះបានទាន់ពេលវេលា។ ជាទូទៅការអនុវត្តនីគម្រោងភាគច្រើនចំរដូវវស្សានាំឱ្យមានការយឺតយ៉ាវ។

បញ្ហាឧតុនិយមនិងជលសាស្ត្រ: ទាក់ទងនឹងទិន្នន័យកម្ពស់ទឹកភ្លៀងនៅតាមបណ្តាស្រុកទាំង០៧ និង០១ក្រុង សមត្ថភាព និងឧបករណ៍របស់ភ្នាក់ងារតាមដាននៅមានកំរិតនៅឡើយ។ ក្នុងនោះប៉ុស្តិ៍សម្រាប់ពិនិត្យ និងយកទិន្នន័យមានការខូចខាត រីឯការតាមដានកម្ពស់ទឹកជំនន់តាមដងស្ទឹងសែនវិញពុំទាន់មានគ្រប់គ្រាន់តាមតម្រូវការនៅឡើយ។

ដំណោះស្រាយ: គោលបំណងអនុវត្តយុទ្ធសាស្ត្រអភិវឌ្ឍន៍ និងផែនការសកម្មភាពរបស់មន្ទីរធនធានទឹក និងឧតុនិយមគឺដើម្បីលើកកម្ពស់មុខរបរកសិកម្មជូនប្រជាពលរដ្ឋ តាមរយៈសកម្មភាពដូចខាងក្រោម :

- ជួសជុលទំនប់ អាងទឹក ស្ពានស្រះ ត្រពាំង បឹងបួរ ដែលមានស្រាប់ និង ស្ពានប្រឡាយ ឬប្រព័ន្ធស្រោចស្រពឡើងវិញ ។
- ជួសជុលប៉ុស្តិ៍តាមដានតម្រងទឹកភ្លៀងទាំង ០៧ស្រុក និងប៉ុស៏តាមដានកម្ពស់ទឹកជំនន់នៅតាមដងស្ទឹងសែនបន្ថែមទៀត។
- រៀបចំ និងពង្រឹងដល់សហគមន៍កសិករប្រើប្រាស់ទឹកដែលមានស្រាប់ ដើម្បីចូលរួមលើការគ្រប់គ្រងថែរក្សាឱ្យបាននូវនិរន្តរភាព។
- បង្កើតសហគមន៍កសិករប្រើប្រាស់ទឹកបន្ថែម ដើម្បីចូលរួមលើការគ្រប់គ្រងថែរក្សាប្រព័ន្ធស្រោចស្រពក្រោយពេលជួសជុលរួច។

១.២.១.៤ វិស័យទេសចរណ៍

ខេត្តមានសក្តានុពលវប្បធម៌និងធម្មជាតិសំបូរបែបដែលជាប្រភពទាក់ទាញភ្ញៀវទេសចរនិងដៃគូអភិវឌ្ឍន៍នានា ដើម្បីចូលរួមអភិវឌ្ឍន៍វិស័យទេសចរណ៍នៅក្នុងខេត្តប្រកបដោយនិរន្តរភាព។ ម្យ៉ាងវិញទៀត ខេត្តមានបណ្តាញផ្លូវគមនាគមន៍តភ្ជាប់ទៅបណ្តាខេត្តដែលនៅជុំវិញដូចជាខេត្តសៀមរាប ខេត្តឧត្តរមានជ័យ ខេត្តកំពង់ធំ និងខេត្តស្ទឹងត្រែង។ ពិសេសទៅទៀតខេត្តព្រះវិហារមានទំនាក់ទំនងល្អជាមួយខេត្តប្រទេសជិតខាងនៅតាមបណ្តោយព្រំដែនដូចជាខេត្តចម្ប៉ាសាក់នៃសាធារណរដ្ឋប្រជាធិបតេយ្យប្រជាមានិតឡាវ ខេត្តឧប៊ុនរាជធានី ខេត្តស៊ីសាកេត ខេត្តសារិននៃប្រទេសថៃ និងកំពុងត្រៀមលក្ខណៈសម្បត្តិបើកច្រកអានសេះសម្រាប់ទំនាក់ទំនងលើវិស័យសេដ្ឋកិច្ច សង្គមកិច្ច ទេសចរណ៍ជាដើម។ មន្ទីរទេសចរណ៍មានយុទ្ធសាស្ត្រ និងយន្តការដឹកនាំត្រឹមត្រូវពីក្រសួងទេសចរណ៍ និងរដ្ឋបាលខេត្ត ពិសេសគឺមានច្បាប់ស្តីពីទេសចរណ៍ដែលជាមូលដ្ឋានគ្រឹះក្នុងការអនុវត្តព្រមទាំងមានការគាំទ្រ និងសហការល្អពីបណ្តាមន្ទីរ អង្គភាព អាជ្ញាធរដែនដី និង ផ្នែកឯកជន ក៏ដូចជាអង្គការពាក់ព័ន្ធនានានៅក្នុងខេត្ត។

វិស័យទេសចរណ៍បានដើរតួនាទីយ៉ាងសំខាន់ក្នុងការរួមចំណែកកសាងសេដ្ឋកិច្ចសង្គម ផ្តល់ឱកាសការងារ បង្កើនប្រាក់ចំណូល លើកកម្ពស់ជីវភាពរស់នៅ និងការរួមចំណែកកាត់បន្ថយភាពក្រីក្ររបស់ប្រជាជនស្របតាមគោលនយោបាយរបស់រាជរដ្ឋាភិបាល។ ក្រោមការចាត់តាំងអនុវត្តតាមទិសដៅជាយុទ្ធសាស្ត្រនិងរាល់លិខិតបទដ្ឋានរបស់ក្រសួងទេសចរណ៍និងការដឹកនាំផ្ទាល់របស់ខេត្ត ធ្វើឱ្យស្ថានភាពវិស័យទេសចរណ៍នៅក្នុងខេត្តព្រះវិហារគិតមក

ដល់ពេលនេះបានរីកចម្រើនជាបន្តបន្ទាប់ ពិសេសចាប់ពីក្រោយពេលដែលប្រាសាទព្រះវិហារត្រូវបានដាក់បញ្ចូលជាសម្បត្តិបេតិកភ័ណ្ឌពិភពលោកកាលពីថ្ងៃទី០៧ ខែកក្កដា ឆ្នាំ២០០៨ កន្លងមកនេះ **សម្តេចអគ្គមហាសេនាបតីតេជោហ៊ុនសែន នាយករដ្ឋមន្ត្រីនៃព្រះរាជាណាចក្រកម្ពុជា** បានយកចិត្តទុកដាក់អភិវឌ្ឍយ៉ាងគំហុកលើគ្រប់វិស័យ ពិសេសបណ្តាញហេដ្ឋារចនាសម្ព័ន្ធផ្លូវថ្នល់តភ្ជាប់ពីខេត្តដែលនៅជុំវិញមកកាន់ខេត្តព្រះវិហារ ដូចជា ផ្លូវជាតិលេខ៦២ លេខ៩ និងលេខ២៦២៩ជាដើម។ លើមូលដ្ឋានដ៏សំខាន់នេះ បានជម្រុញភ្ញៀវទេសចរឱ្យមកទស្សនាកំសាន្តនៅខេត្តព្រះវិហារមានកំណើនកើនឡើងជារៀងរាល់ឆ្នាំ លើកលែងតែចុងឆ្នាំ ២០០៩ និង ឆ្នាំ ២០១១ ដែលអត្រាភ្ញៀវទេសចរបានធ្លាក់ចុះប្រមាណ ៧,៨៣ % និង ៥១,៤២ % ដោយសារការឈ្លានពានរបស់ប្រទេសថៃ ដែលបានបង្កើតឱ្យមានសង្គ្រាមនៅតាមព្រំដែន និងប្រាសាទព្រះវិហារ។

តារាងស្ថិតិភ្ញៀវទេសចរទស្សនាខេត្តព្រះវិហាររយៈពេល៩ឆ្នាំ ២០០៦-២០១២

លំដាប់ឆ្នាំ	ភ្ញៀវជាតិ	ភ្ញៀវអន្តរជាតិ	សរុប	ប្រៀបធៀប	ផ្សេងៗ
2006	18.972	73.876	92.848	+ 4,55 %	+4.233
2007	37.530	90.693	128.223	+27,58 %	+35.375
2008	65.182	62.258	127.440	-0,61 %	-783
2009	53.391	8.512	61.903	-51,42 %	-65.537
2010	124.408	11.249	135.657	+54,36 %	+73.754
2011	114.463	10.572	125.035	-7.83%	
2012/9ខែដើមឆ្នាំ	142.910	13.140	156.050	+59.19%	+58.027
សរុប	**556.856**	**270.300**	**827.156**		

(ប្រភព : ទិន្នន័យមន្ទីរទេសចរណ៍)

លើមូលដ្ឋាននៃចំនួនភ្ញៀវទេសចរខាងលើនេះ យើងបានកត់សម្គាល់ឃើញថា អត្រានៃការស្នាក់នៅរបស់ភ្ញៀវនៅតាមផ្ទះសំណាក់នៅក្នុងខេត្ត ក្នុងមួយឆ្នាំៗមានប្រមាណ២៣,៩៧ % ប៉ុណ្ណោះ ឯក្រៅពីនេះជាភ្ញៀវវិលល្ងាច ឬភ្ញៀវទៅសម្រាកនៅខេត្តផ្សេងៗវិញ ដែលគេយល់ឃើញថាមានសេវាល្អជាង ឬ ការធ្វើដំណើរមានលក្ខណៈងាយស្រួលដែលមិនចាំបាច់ឱ្យពួកគេស្នាក់នៅក្នុងទីរួមខេត្តព្រះវិហារ។

ខេត្តព្រះវិហារមានប្រភពធនធានទាំងវប្បធម៌ និងធម្មជាតិសម្រាប់ទាក់ទាញភ្ញៀវទេសចរឱ្យមកទស្សនាកំសាន្ត ដូចមានក្នុងតារាងខាងក្រោម :

តារាង: គោលដៅទេសចរណ៍ដែលភ្ញៀវអាចទៅទស្សនាកំសាន្តបាន *(ប្រភព : ទិន្នន័យមន្ទីរទេសចរណ៍)*

ឈ្មោះរមណីយដ្ឋាន	ទីតាំង			ប្រភេទផ្លូវ	ចម្ងាយផ្លូវ	ការគ្រប់គ្រង	ការគាំទ្រថវិកា
	ភូមិ	ឃុំ	ស្រុក				
១-រមណីយដ្ឋានវប្បធម៌ ប្រវត្តិសាស្ត្រ							
-ក្រុមប្រាសាទព្រះវិហារ	ធម្មជាតិ	កន្ទួត	ជាំក្សាន្ត	កៅស៊ូ	១១០គម	អាជ្ញធរជាតិ	អាជ្ញាធរព្រះវិហារ
-ក្រុមប្រាសាទកោះកេរ	ស្រយ៉ង់	ស្រយ៉ង់	គូលែន	កៅស៊ូ	៧០គម	ក្រុមហ៊ុន	អាជ្ញធរអប្សរា
-ក្រុមប្រាសាទព្រះខ័ន	តាសែងជើង	រណៈសិរ្ស	សង្គមថ្មី	កៅស៊ូ+ផ្លូវដី	៨៥គម	ក្រុមការងារ	ស្វែងរក
-ក្រុមប្រាសាទខ្នារពណ្ណរាយ	ក្រឡាពាស	ព្រីងធំ	ជាំក្សាន្ត	រទេះ	២៥ គម		
-ក្រុមប្រាសាទនាគបួស	ឆ្អេះ	ទឹកក្រហម	ជាំក្សាន្ត	កៅស៊ូ+ផ្លូវដី	១១៥ គម		

-ក្រុមប្រាសាទខ្នារសែនកែវ	ក្របៅ	ភ្នំពេញ	គូលែន	គ្រួសក្រហម	៤៥ គម		
-ក្រុមបាសាទព្រះលាន	ក្រាំងដូង	ព្រះឃ្លាំង	ត្បែង	កៅស៊ូ	២៥ គម		
-ក្រុមប្រាសាទក្រពុំឈូក	ថ្នល់កោង	រំដោះ	រវៀង	កៅស៊ូ	៤៥ គម		
-ក្រុមប្រាសាទក្តាក់	ក្តាក់	ត្បែងពីរ	គូលែន	គ្រួសក្រហម	៥៥ គម		
២-រមណីយដ្ឋានធម្មជាតិ							
-សហគមន៍ទេសចរណ៍ពើងអង្កាម	បាក់កាំ	ឈានមុខ	ត្បែង	កៅស៊ូ+ផ្លូវដី	១៥គម	សហគមន៍	
-វត្តរអាងថ្មបីដុំ (ខ្នងភ្នំ)	ក្តីលើ	រអាង	សង្គមថ្មី	កៅស៊ូ+ផ្លូវដី	២៥គម		
-សហគមន៍អភិរក្សសត្វស្លាបត្មាតប៉ើយ	ត្មាតប៉ើយ	ព្រីងធំ	ជាំក្សាន្ត	កៅស៊ូ+ផ្លូវដី	៤០គម	សហគមន៍	WCS
-តំបន់ការពារអភិរក្សសត្វព្រៃដងផ្លិត	ដងផ្លិត	ឆែបពីរ	ឆែប	ផ្លូវគ្រួស+ដី	៧៥គម	WCS	WCS
-ទឹកធ្លាក់ព្រៃរយោង (ជើងភ្នំត្បែង)	បេងកោង	ព្រះឃ្លាំង	ត្បែង	កៅស៊ូ+ផ្លូវដី	១១,៥គម		ស្វែងរក
-ទឹកធ្លាក់តេជោបុស្សស្បូវ	តេជោបុស្សស្បូវ	កន្ទួត	ជាំក្សាន្ត	កៅស៊ូ+ផ្លូវដី	១០០គម		ស្វែងរក
-ទឹកធ្លាក់ព្រះនិម្មិត	កំពង់សីមី	ស្រឡៅពីរ	ឆែប	គ្រួសក្រហម	១៤០ គម	សហគមន៍	ស្វែងរក
-សហគមន៍ទំនប់ទឹក៩៥	ទំនប់	ប៉ាលហាល	ព្រះវិហារ	គ្រួសក្រហម	៤គម		ស្វែងរក
-រមណីយដ្ឋានវត្តពើងព្រះគោ	មហាផល	ឈានមុខ	ត្បែង	កៅស៊ូ+ផ្លូវដី	៩គម	គណៈកម្មការវត្ត	ស្វែងរក

ក្រៅពីនេះ ដោយអនុវត្តតាមយុទ្ធសាស្ត្ររបស់ក្រសួងក្នុងការចូលរួមចលនាប្រឡងប្រណាំង ទីក្រុងស្អាត រមណីយដ្ឋានស្អាត សេវាល្អ ខេត្តបានខិតខំលើកកម្ពស់ការអភិវឌ្ឍន៍ហេដ្ឋារចនាសម្ព័ន្ធនៅក្នុងក្រុងព្រះវិហារ ដើម្បីបង្កើននូវការទាក់ទាញភ្ញៀវទេសចរបន្ថែមទៀត ដូចជា ការកសាងសួនច្បារ និងស្តូបគោរពវិញ្ញាណខ័ន្ធ កែលម្អរង្វង់មូល២កន្លែងទៀតគឺរង្វង់មូលនាគព័ន្ធនិងរង្វង់មូលព្រះនរាយណ៍ ការបំពាក់បង្គោលភ្លើងតាមដងផ្លូវការស្ថាបនាផ្លូវក្រាលកៅស៊ូ និង ការកសាងរូបសំណាកលោកតាឪ (បុព្វបុរសខ្មែរអ្នកស្នេហាជាតិ ជាមេទ័ពការពារទឹកដីនៅតំបន់ប្រាសាទព្រះវិហារប្រឆាំងនឹងចោរសៀមឈ្លានពាន) ជាដើម ។

ផ្នែកសេវាកម្មទេសចរណ៍ជាក់ស្តែងនៅក្នុងខេត្តនៅមានកង្វះខាតជាច្រើន អំពីបណ្តុសម្បទាសេវាកម្មសម្រាប់បម្រើដល់តម្រូវការរបស់ភ្ញៀវទេសចរ ជាពិសេសរាល់មូលដ្ឋានសេវាកម្មស្នាក់នៅ ដូចជាសណ្ឋាគារ ផ្ទះសំណាក់មួយចំនួនគុណភាពនៅមានកំរិតពុំទាន់ឆ្លើយតបទៅនិងកំរិតស្តង់ដានិងតម្រូវការសម្រាប់ភ្ញៀវអន្តរជាតិនៅឡើយ ។ បញ្ហានេះជាចំណុចគន្លឹះ ដែលទាមទារដល់ការចូលរួមវិនិយោគពីដៃគូឯកជន ។ សរុបមកអ្វីដែលខេត្តមាន និងកំពុង បម្រើភ្ញៀវសព្វថ្ងៃ ដូចមានក្នុងតារាងខាងក្រោម :

តារាងស្ថិតិការគ្រប់គ្រងសេវាកម្មទេសចរណ៍ពីឆ្នាំ ២០១០-២០១២(*ប្រភព : ទិន្នន័យមន្ទីរទេសចរណ៍*)

មូលដ្ឋានសេវាកម្ម	២០១០		២០១១		២០១២	
	កន្លែង	បន្ទប់	កន្លែង	បន្ទប់	កន្លែង	បន្ទប់
១-សណ្ឋាគារ	១	២០	១	២០	១	៣៥
២-ផ្ទះសំណាក់	២៣	២៤៨	២៩	៣៦៥	៣២	៤៤៩
៣-ម៉ូតែល	០១	០៦	០១	០៧	១	១១
៤-ភោជ.ទេសចរណ៍	០៧		១០		១៤	
៥- អាហារ.ក្នុងស្រុក	២១		១៤		៣០	
៦-ខារ៉ាអូខេ	០៤		១០		១៧	

៧-បៀហ្គាឌិន	០១		០		១	
៨-ម៉ាស្សាស្សា			០		១	

បញ្ហាប្រឈមមួយចំនួនទាក់ទងទៅនឹងវិស័យទេសចរណ៍រួមមាន :

- ផលិតផលទេសចរណ៍ទាំងមានស្រាប់ និងកែឆ្នៃ (វប្បធម៌ធម្មជាតិ) ទាំងរូបិយនិងអរូបិយមិនទាន់អភិវឌ្ឍន៍ឱ្យអស់លទ្ធភាពសម្រាប់បម្រើតម្រូវការភ្ញៀវទេសចរជាតិ និងអន្តរជាតិនៅឡើយ ដោយសារខ្វះមធ្យោបាយ និងដៃគូសម្រាប់អភិវឌ្ឍន៍។
- សម្បទាសេវាកម្មទេសចរណ៍ដែលមាន នៅមិនទាន់ឆ្លើយតបនិងតម្រូវការភ្ញៀវទេសចរនៅឡើយ ពិសេសគឺទេសចរណ៍អន្តរជាតិ ដោយសារគុណភាពផលិតផល សេវាកម្មទេសចរណ៍ ការយល់ដឹងអំពីទេសចរណ៍នៅមានកំរិត ពិសេសការវិនិយោគលើផ្នែកនេះក៏នៅមានកំរិតតិចតួចផងដែរ។
- ទេសចរប្រមាណជាង ៧០ ភាគរយ ជាទេសចរវិលល្ងាច មូលហេតុសំខាន់គឺមិនទាន់មានសាខាឬក្រុមហ៊ុនទីភ្នាក់ងារទេសចរណ៍សម្រាប់នាំភ្ញៀវ។
- នៅខ្វះលិខិតបទដ្ឋានក្រោមច្បាប់មួយចំនួនទៀតសម្រាប់គ្រប់គ្រងឧស្សាហកម្មទេសចរណ៍។
- ខ្វះធនធានមនុស្សសម្រាប់បំពេញការងារ ព្រោះក្របខ័ណ្ឌថ្មីមិនមានរើសចូល។
- បុគ្គលិកបម្រើការងារនៅតាមសេវាកម្មដែលបានបណ្តុះបណ្តាល ហើយភាគច្រើនបានចល័តកន្លែងធ្វើការដោយរត់តាមប្រាក់កំរៃ ។
- ម្ចាស់ ឬ អ្នកគ្រប់គ្រង ទាំងសេវាកម្មស្នាក់នៅ និងភោជនីយដ្ឋាន អាហារដ្ឋាន ភាគច្រើន បម្រើការងារដោយខ្លួនឯង (ជាអ្នកគ្រប់គ្រង ទទួលភ្ញៀវ រៀបចំបន្ទប់ ចំអិនអាហារ ធ្វើអនាម័យ បោកគក់ រត់តុ លើកម្ហូប។ល ។ មូលហេតុចំណូល មិនបំពេញចំណាយលើប្រាក់កម្រៃបុគ្គលិក។
- ការរៀចំសហគមន៍ទេសចណ៍មូលដ្ឋាន នៅមិនទាន់មានលិខិតបទដ្ឋានណែនាំឱ្យបានច្បាស់លាស់។
- ការរៀបចំរមណីយដ្ឋានទេសចរណ៍គំរូតាមបទដ្ឋានដែលក្រសួងបានកំណត់នៅមិនទាន់ធ្វើបាននៅឡើយ។
- មគ្គុទេសក៏ទេសចរណ៍មិនទាន់បានបណ្តុះបណ្តាលបន្ថែម ដើម្បីឆ្លើយតបតាមតម្រូវការភ្ញៀវ។

ដើម្បីសម្រេចបានគោលដៅ និងផ្អែកលើមូលដ្ឋានខាងលើសម្រាប់ឆ្នាំ ២០១៣ ខាងមុខនេះ មន្ទីរទេស-ចរណ៍រំពឹងថា ភ្ញៀវទេសចរនឹងមានកំណើនប្រមាណ ២៥០.០០០នាក់ ចូលមកទស្សនាខេត្តព្រះវិហារ ។ ដូចនេះដើម្បីឆ្លើយតបទៅនិងកំណើននេះ មន្ទីរមានផែនការអភិវឌ្ឍន៍លើចំណុចសំខាន់ៗ ដូចខាងក្រោម :

-រៀបចំអភិវឌ្ឍន៍រមណីយដ្ឋានវប្បធម៌ប្រវត្តិសាស្ត្រ រមណីយដ្ឋានធម្មជាតិ សហគមន៍ទេសចរណ៍មូលដ្ឋាន តំបន់ទស្សនាសត្វស្លាប សហការជាមួយស្ថាប័នពាក់ព័ន្ធបង្កើននូវព្រឹត្តិការណ៍ផ្សេងៗប្រចាំខេត្ត និងការជម្រុញផលិតវត្ថុអនុស្សាវរីយសម្រាប់បម្រើឱ្យភ្ញៀវទេសចរ។

-បន្តខិតខំពង្រឹងគុណភាពផលិតផលទេសចរណ៍ គុណភាពសេវាកម្ម ឱ្យធានាបាននូវគុណភាពប្រសិទ្ធភាពស្របតាមស្តង់ដាដែលបានកំណត់ ពិសេសបន្តជម្រុញសកម្មភាពចលនាប្រឡងប្រណាំង **ទីក្រុងស្អាត រមណីយដ្ឋានស្អាត សេវាល្អ** ឱ្យកាន់តែស៊ីជម្រៅ និងមានប្រសិទ្ធភាព។

-បន្តសហការជាមួយដៃគូពាក់ព័ន្ធ ដើម្បីចងក្រងផលិតឯកសារសម្រាប់ផ្សព្វផ្សាយពីផលិតផលទេសចរណ៍នៅក្នុងខេត្តឱ្យបានកាន់តែទូលំទូលាយ ដោយធានាបាននូវព័ត៌មានជាក់លាក់ត្រឹមត្រូវ ក្នុងគោលដៅចូលរួមផ្សព្វផ្សាយ **កម្ពុជាព្រះរាជាណាចក្រអច្ឆរិយៈ ។**

-សហការជាមួយស្ថាប័នពាក់ព័ន្ធដើម្បីលើកគម្រោងកសាងផ្លូវលំចូលទៅកាន់រមណីយដ្ឋានវប្បធម៌ និង ធម្មជាតិសំខាន់ៗមួយចំនួនទៀតនៅក្នុងខេត្ត ។

-បង្កើតខ្សែទស្សនៈកិច្ចជាមួយប្រទេសជិតខាង ពិសេសជាមួយខេត្តចំប៉ាសាក់នៃប្រទេសឡាវ បើកខ្សែទស្សនាបេតិកភ័ណ្ឌវប្បធម៌ពីប្រាសាទវត្តភូមកប្រាសាទព្រះវិហារ ប្រាសាទកោះកេរ ប្រាសាទព្រះខ័នកំពង់-ស្វាយ និងតំបន់សៀមរាបអង្គរ ស្របតាមគោលការណ៍របស់ក្រសួងទេសចរណ៍ ។

-បើកវគ្គផ្សព្វផ្សាយនូវគោលនយោបាយ ប្រកាស និងផ្សព្វផ្សាយសេចក្តីណែនាំនានារបស់ក្រសួងទេសចរណ៍ដល់មូលដ្ឋានអាជីវកម្មសេវាកម្មទេសចរណ៍ និងផ្នែកពាក់ព័ន្ធស្តីពីការគ្រប់គ្រង និង អភិវឌ្ឍន៍វិស័យទេសចរណ៍នៅក្នុងខេត្ត ក្រោមយន្តការគណៈកម្មការគ្រប់គ្រងអភិវឌ្ឍន៍ទេសចរណ៍ខេត្ត ។

-ចុះអប់រំផ្សព្វផ្សាយដល់មូលដ្ឋាន និងនៅតាមតំបន់ទេសចរណ៍ស្តីពីពង្រឹងការយល់ដឹងនិងវិធានការទប់ស្កាត់នៃការជួញដូរ កេងប្រវ័ញ្ចផ្លូវភេទលើកុមារ និង ស្ត្រីក្នុងវិស័យទេសចរណ៍ ។

-បើកវគ្គបណ្តុះបណ្តាលភាសារអង់គ្លេសដើម្បីបង្កើនសមត្ថភាពយល់ដឹងដល់មន្ត្រីរាជការក្នុងអង្គភាព

-ផ្សព្វផ្សាយច្បាប់ស្តីពីការទប់ស្កាត់អំពើជួញដូរ និងកេងប្រវ័ញ្ចផ្លូវភេទលើកុមារ ក្នុងវិស័យទេសចរណ៍ ។

-បន្តផ្សព្វផ្សាយច្បាប់ស្តីពីទេសចរណ៍ នៅតាមទីប្រជុំជន និងតាមបណ្តាស្រុក ក្រុង ។

១.២.១.៥ វិស័យសាធារណការ និងដឹកជញ្ជូន

ខេត្តព្រះវិហារមានភូមិសាស្ត្រជាប់នឹងប្រទេសថៃ និងប្រទេសឡាវ មានចម្ងាយផ្លូវ ២៩៨ គម ពីរាជធានីភ្នំពេញ និងមានផ្លូវគមនាគមន៍សំខាន់ៗជាច្រើន ដែលតភ្ជាប់ពីទីក្រុងទៅជនបទ ហើយបា នធ្វើឱ្យវិស័យដឹកជញ្ជូនផ្លូវគោកមានលទ្ធភាពច្រើនសម្រាប់ការផ្លាស់ប្តូរផលិតផលកសិផលរបស់ប្រជាពលរដ្ឋ បានមកដល់គោលដៅ ។

លទ្ធផលដែលសម្រេចបានទាំងនេះអាស្រ័យដោយរាជរដ្ឋាភិបាលបានយកចិត្តទុកដាក់ផ្តល់ថវិកាជារៀងរាល់ឆ្នាំ និងជាបន្តបន្ទាប់ដូចនេះបណ្តាញហេដ្ឋារចនាសម្ព័ន្ធដែលបាន និងកំពុងធ្វើការសាងសង់គិតទាំងផ្លូវជាតិ និងផ្លូវខេត្តរួមមាន ផ្លូវជាតិលេខ ៦២ សំរាប់ភ្ជាប់ពីព្រំប្រទល់ខេត្តកំពង់ធំដល់ជើងភ្នំប្រាសាទព្រះវិហារ មានប្រវែង ២០ ២ គម សម្រេចបាន ១០០ % ។ ផ្លូវជាតិលេខ ៦៤ ពីឃុំថ្មីស្រុកគូលែនដល់ព្រំប្រទល់ស្រុកស្វាយលើខេត្តសៀមរាប មានប្រវែង ៥១គម ដោយចាក់កៅស៊ូប្រវែង ៣៤ ,១៥គម សម្រេចបាន ១០០ % ។ផ្លូវខេត្តលេខ ៦២-៧ ពីភូមិស្រអែមដល់អូរតាខៀវ ព្រំប្រទល់ស្រុកត្រពាំងប្រាសាទខេត្តឧត្តមានជ័យប្រវែង១៦ ,៦ គម កៅស៊ូ១០០ % ។ ផ្លូវខេត្តលេខ ២៦២៤ ពីភូមិភ្នំដែក ឃុំរមណីយ ស្រុករវៀងដល់ស្ពង់ខេត្តស្ទឹងត្រែង ប្រវែង ៧៨ គម ចាក់កៅស៊ូបាន ៣៧,៥ គម ។ ផ្លូវជាតិលេខ ៩ ពីទីរួមខេត្តព្រះវិហារដល់ព្រំប្រទល់ខេត្តស្ទឹងត្រែងប្រវែង ៦៩ ,៨គម បាននឹងកំពុងធ្វើការសាងសង់ថ្មីជាផ្លូវកៅស៊ូ ដោយក្រុមហ៊ុនសៀងហៃគ្រុប ។ ផ្លូវខេត្តលេខ ២៦៤៦ ប្រវែង ៤០ គម

ពីទីរួមស្រុកឆែបដល់ភូមិពុទ្រា ក្នុងនោះក្រាលកៅស៊ូប្រភេទ DBST ប្រវែង ៥ គម សម្រេចបាន ១០០ %។ ដោយឡែកផ្លូវជាច្រើនខ្សែទៀតនៅតាមបណ្តោយព្រំដែនប្រទេសថៃ និងប្រទេសឡាវសុទ្ធតែបានកសាងរួចរាល់ និងបន្តធ្វើការសាងសង់ជាបន្តបន្ទាប់ដែលជាប្រភេទផ្លូវក្រាលគ្រួសក្រហម និងជាផ្លូវយុទ្ធសាស្ត្រសម្រាប់ការពារបូរណភាពដែនដី ដែលសាងសង់ដោយកងវិស្វកម្ម។

ទន្ទឹមនឹងសមិទ្ធិផល ដែលសម្រេចបានខាងលើមន្ទីរសាធារណការ និងដឹកជញ្ជូនខេត្តបានលើកផែនការយុទ្ធសាស្ត្រ ដើម្បីអភិវឌ្ឍន៍សម្រាប់៣ឆ្នាំរំកិល និងផែនការរយៈពេលវែង ៥ឆ្នាំ សម្រាប់ការកសាងហេដ្ឋារចនាសម្ព័ន្ធ និងការងារថែទាំលើផ្លូវ ដែលមានស្រាប់ និងសាងសង់ថ្មីទៀត ឱ្យសមស្របតាមកំណើនសេដ្ឋកិច្ចរបស់ប្រជាពលរដ្ឋ ព្រោះផ្លូវថ្នល់ ស្ពានជាសរសៃឈាមរបស់ប្រទេសជាតិសម្រាប់ការកាត់បន្ថយភាពក្រីក្ររបស់ប្រជាពលរដ្ឋ។

ការអនុវត្តការងារកន្លងមក ក្នុងការសាងសង់ផ្លូវ ស្ពាន មន្ទីរសាធារណការខេត្តមានបញ្ហាប្រឈមដូចខាងក្រោម ៖

- មានផលប៉ះពាល់ផ្នែកបរិស្ថាន និងផលប៉ះពាល់ជាមួយខ័ណ្ឌរដ្ឋបាលព្រៃឈើ
- ទីតាំងយកថ្ម និងគ្រួសក្រហមត្រូវបានប្រជាពលរដ្ឋរំលោភកាន់កាប់
- តម្លៃសម្ភារៈសំណង់ និងប្រេងឥន្ធនៈមានការប្រែប្រួលមិនទៀងទាត់
- ការធ្វើចរាចរឯកសារ មានការយឺតយ៉ាវ ហើយនៅពេលបានថវិកាពុំសមស្របតាមពេលវេលា
- ប្រជាពលរដ្ឋពុំទាន់យល់ច្បាស់អំពីការប្រើប្រាស់ដីចំណីផ្លូវ
- មន្ត្រីរាជការមួយចំនួន និងប្រជាពលរដ្ឋពុំបានចូលរួមក្នុងការកែលម្អប្រព័ន្ធលូបង្ហូរទឹកតាមសងខាងផ្លូវ
- ប្រជាពលរដ្ឋមួយចំនួន មិនគោរពស្លាកសញ្ញាការដ្ឋាន និងស្លាកសញ្ញាចរាចរណ៍
- រថយន្តមួយចំនួនធ្វើការដឹកជញ្ជូនលើសទម្ងន់កំរិតកំណត់
- ប្រជាពលរដ្ឋស្នើសុំសាងសង់ប្រព័ន្ធលូ ដោយប្រើប្រាស់លូពុំត្រូវតាមលក្ខណៈ បច្ចេកទេសរបស់មន្ទីរ
- បច្ចុប្បន្នការប្រើប្រាស់យានយន្តនៅក្នុងខេត្តពុំបានធ្វើការត្រួតពិនិត្យលក្ខណៈបច្ចេកទេសដោយម៉ាស៊ីនឡើយ។

១.២.១.៦ វិស័យប្រៃសណីយ៍ និង ទូរគមនាគមន៍

ផ្តើមចេញពីគោលនយោបាយយុទ្ធសាស្ត្រចតុកោណរបស់រាជរដ្ឋាភិបាលតំណាក់កាលទី២ ផែនការយុទ្ធសាស្ត្រអភិវឌ្ឍន៍ជាតិឆ្នាំ២០១១-២០១៥។ មន្ទីរប្រៃសណីយ៍ និងទូរគមនាគមន៍បានលើកគម្រោងផែនការ និងសកម្មភាពការងារសំដៅរៀបចំប្រព័ន្ធប្រៃសណីយ៍និងទូរគមនាគមន៍មួយស្របតាមបណ្តាខេត្តឱ្យមានប្រសិទ្ធភាពសេដ្ឋកិច្ចខ្ពស់ សេវាកម្មទំនើប និងគ្របដណ្តប់ទូទាំងខេត្តដោយមានប្រព័ន្ធត្រួតពិនិត្យគុណភាពដើម្បីចូលរួមជម្រុញកំណើនសេដ្ឋកិច្ច និងលើកកម្ពស់ជីវភាពរបស់ប្រជាជនកាត់បន្ថយភាពក្រីក្រ។ ពង្រីកសេវាប្រៃសណីយ៍នៅតំបន់ជនបទ បង្កលក្ខណៈឱ្យប្រជាជនបានទទួលព័ត៌មាន និងបញ្ជូនព័ត៌មានក្នុងការទំនាក់ទំនងបានឆាប់រហ័ស។ បង្កើនសហប្រតិបត្តិការល្អជាមួយអាជ្ញាធរមូលដ្ឋាន ដើម្បីសម្រេចនូវកម្មវិធីទំនើបកម្មក្នុងវិស័យនេះ។ យកចិត្តទុកដាក់ជម្រុញការបណ្តុះបណ្តាលធនធានមនុស្ស។

ប្រៃសណីយ៍ និងទូរគមនាគមន៍ ជាវិស័យមួយដែលបម្រើឱ្យសកម្មភាពសង្គមលើគ្រប់វិស័យ ដើម្បីកាត់បន្ថយការចំណាយពេលវេលា និងថវិកាដែលមិនអាចខ្វះបានឡើយ ហើយវិស័យនេះចែកចេញជាពីរគឺប្រៃសណីយ៍ និងទូរគមនាគមន៍។

ប្រៃសណីយ៍មានភារកិច្ចក្នុងការបម្រើសេវាកម្ម អាជីវកម្មសម្រាប់បម្រើឱ្យផលប្រយោជន៍សង្គមជាតិទាំងមូលដូចជាការបញ្ជូន និងទទួលលិខិតគ្រប់ប្រភេទ បញ្ញើឆាប់រហ័ស អាណត្តិប្រៃសណីយ៍(ផ្ញើប្រាក់)កញ្ចប់គ្រប់ប្រភេទនៅក្នុងនិងក្រៅប្រទេស និងបញ្ជូននិងទទួលបញ្ញើគ្រប់ប្រភេទទៅតាមបណ្តាស្រុក និងមូលដ្ឋានជនបទទូទាំងខេត្ត។

ទូរគមនាគមន៍ជាវិស័យមួយបម្រើសេវាកម្ម អាជីវកម្មនៅផ្ទៃប្រទេស និងនៅទូទាំងពិភពលោក។ ដោយឡែកនៅទូទាំងខេត្តព្រះវិហារ បច្ចុប្បន្នទូរគមនាគមន៍មានបណ្តាញសេវាគ្របដណ្តប់ទូទាំងខេត្តដែលមានក្រុមហ៊ុនទូរស័ព្ទចល័ត ក្រុមហ៊ុនទូរស័ព្ទអចល័ត និង អ៊ីនធឺណេត ហើយក្រុមហ៊ុននីមួយៗ មានស្ថានីយ៍នៅគ្រប់ ក្រុង ស្រុក និង ទីប្រជុំជន ដូចមានក្នុងតារាងស្ថិតិស្ថានីយ៍ទូរស័ព្ទភ្ជាប់ខាងក្រោម:

តារាង: ស្ថិតិស្ថានីយ៍ទូរស័ព្ទតាមបណ្តាក្រុង-ស្រុក

ឈ្មោះ ក្រុមហ៊ុន	ក្រុង ព្រះវិហារ	ស្រុកត្បែង មានជ័យ	ស្រុក រវៀង	ស្រុក ជ័យសែន	ស្រុក ឆែប	ស្រុក ជាំក្សាន្ត	ស្រុក គូលែន	ស្រុក សង្គមថ្មី	សរុបរួម
Mobitel	០៨	០៣	១៥	០៥	០៤	១០	០៧	០៤	**៥៦**
veittel	០៧	០៥	១៧	០៤	០៥	០៩	០៦	០៤	**៥៧**
HELLO	០២	០១	០៤	០	០	០២	០៣	០	**១២**
SOTEL	០៣	០២	០៨	០១	០១	០៣	០៣	០	**២១**
MFONE	០៤	០១	០៤	០២	០២	០២	០៣	០២	**២០**
SMART	០១	០	០២	០	០	០២	០៣	០	**០៨**
TELECOM	០១								**០១**
CAMINTEL	០១								**០១**
សរុប	**២៧**	**១២**	**៥០**	**១២**	**១២**	**២៨**	**២៥**	**១០**	**១៧៦**
អ៊ីនធឺណេត	៥៣								**៥៣**
FM ៩៩						០១			**០១**
FM ៩៥						០១			**០១**
ទូរទស្សបាយ័ន						០១			**០១**
វិទ្យុ ICOM	០៦	០១	០១	០២	០២	០១	០១	០១	**១៥**

(ប្រភព : ទិន្នន័យមន្ទីរប្រៃសណីយ៍ និង ទូរគមនាគមន៍)

លើសពីនេះ ខេត្តក៏មានបណ្តាញកាប្លិអុបទិចកប់ដី និងកាប្លីអាកាសរាយតាមបណ្តាញផ្លូវជាតិ និងទីប្រជុំជនមួយចំនួននៅទូទាំងខេត្ត និងការគ្រប់គ្រងរលកអាកាសវិទ្យុ និងអាជ្ញាប័ណ្ណ។

តាមស្ថានភាពជាក់ស្តែងនៃវិស័យប្រៃសណីយ៍និងទូរគមនាគមន៍ជួបប្រទះនូវបញ្ហាប្រឈមមួយចំនួន ដូចជា:

- គ្មានមន្ត្រីបម្រើការងារ និងទីតាំងការិយាល័យបម្រើការងារនៅថ្នាក់ក្រុង ស្រុក ។
- ការបញ្ជូន និង ទទួលលិខិតគ្រប់ប្រភេទមានការយឺតយ៉ាវដោយមូលហេតុខ្វះមន្ត្រី និងមធ្យោបាយ ។
- សមត្ថភាពមន្ត្រីបម្រើការជំនាញបច្ចេកទេសនៅមានកំរិត ខ្វះបុគ្គលិក ម្យ៉ាងទៀតមន្ត្រីជំនាញមួយចំនួនបានចូលនិវត្តន៍ជាបន្តបន្ទាប់ ។
- ស្ថានីយ៍មួយចំនួន កំពុងប្រើប្រាស់បរិក្ខារវិទ្យុគមនាគមន៍ដោយគ្មានអាជ្ញាប័ណ្ណ ។
- នៅមិនទាន់គ្រប់គ្រងបានលើក្រុមហ៊ុនទូរស័ព្ទមួយចំនួនដែលបានតម្លើងស្ថានីយ៍ក្នុងខេត្ត ។
- ភាពអាណាធិបតេយ្យនៃការទទួលបញ្ញើក្នុងស្រុកគ្រប់ប្រភេទរបស់រថយន្តតាក់ស៊ី និងរថយន្តក្រុង ។
- ក្រុមហ៊ុនទូរស័ព្ទចល័តមួយចំនួនតម្លើងបង្គោលអង់តែនដោយពុំមានការអនុញ្ញាតិគ្រប់គ្រាន់ពីមន្ទីរជំនាញខេត្ត ។
- អតិថិជនមួយចំនួនបានប្រើប្រាស់បរិក្ខាវិទ្យុគមនាគមន៍ដោយគ្មានការអនុញ្ញាតិពីមន្ទីរប្រៃសណីយ៍ខេត្ត ។
- ការប្រមូលពន្ធអាជ្ញាប័ណ្ណវិទ្យុទាក់ទងមានការធ្លាក់ចុះ (អតិថិជនឈប់ប្រើប្រាស់) ។

១.២.១.៧ វិស័យពាណិជ្ជកម្ម

មន្ទីរពាណិជ្ជកម្មមានមន្ត្រីក្របខ័ណ្ឌចំនួន ១២នាក់ ស្រី ៤នាក់ មានមន្ត្រីចំនួន ៨នាក់ (ស្រី៣នាក់) ក្នុងមន្ទីរ និងតាមបណ្តាស្រុកមានមន្ត្រីចំនួន៤នាក់ (ស្រី១នាក់) ។មន្ទីរមាន ៣ការិយាល័យ: ១-ការិយាល័យរដ្ឋបាលហិរញ្ញវត្ថុមាន៤ផ្នែក ២-ការិយាល័យគ្រប់គ្រងអាជីវកម្មមាន៥ផ្នែក និង៣-ការិយាល័យជម្រុញ ពាណិជ្ជកម្មមាន៥ផ្នែក ។

មន្ទីរពាណិជ្ជកម្មរាជធានី-ខេត្ត គឺជាអង្គភាពរដ្ឋបាលសេដ្ឋកិច្ចតំណាងឱ្យក្រសួងពាណិជ្ជកម្ម ទទួលអនុវត្តគ្រប់គ្រងវិស័យពាណិជ្ជកម្មនៅមូលដ្ឋាន និងសម្របសម្រួលសកម្មភាពរបស់ក្រសួង និងមានមុខងារ ភារកិច្ចដូចតទៅ:

- អនុវត្តការងារគ្រប់គ្រងអាជីវកម្ម តម្លៃ និងគោលនយោបាយប្រកួតប្រជែង
- អនុវត្តការងារជម្រុញ និងអភិវឌ្ឍន៏ពាណិជ្ជកម្ម
- អនុវត្តភារកិច្ចផ្សេងៗទៀត ដែលថ្នាក់ដឹកនាំក្រសួងពាណិជ្ជកម្មប្រគល់ជូន ។

ខេត្តព្រះវិហារមានផ្សារសំខាន់ៗចំនួន ៩កន្លែង គឺផ្សារ កំពង់ប្រណាក ស្ថិតនៅ ក្នុងក្រុងព្រះវិហារ និងផ្សារតូចៗ៨កន្លែងទៀតគឺ ១កន្លែងនៅទីរួមស្រុករវៀង ២កន្លែងនៅស្រុកជាំក្សាន្ត ២កន្លែងនៅស្រុកគូលែន ១កន្លែងនៅស្រុកឆែប ១កន្លែងនៅស្រុកសង្គមថ្មី និង១កន្លែងនៅស្រុកជ័យសែន ។ ប៉ុន្តែក្នុងចំណោមផ្សារតូចៗ ទាំងនេះមានផ្សារ៤ គឺផ្សារឆែប ជ័យសែន រវៀង និងសង្គមថ្មី ដែលមិនទាន់មានទីតាំងលក់ដូរត្រឹមត្រូវនៅឡើយគឺអាជីវករលក់ដូរនៅតាមផ្ទះតាមបណ្តោយដងផ្លូវ ។

បញ្ហាប្រឈម និងមូលហេតុនៃបញ្ហា : ផលិតផលក្នុងស្រុកមួយចំនួនមិនអាចជ្រៀតចូលទីផ្សារបាន ឬមិនអាចប្រកួតប្រជែងក្នុងទីផ្សារ និងពុំទាន់មានទីផ្សារត្រឹមត្រូវ ។ តម្លៃផលិតផលឡើងចុះមិនទៀងទាត់តាមឈ្មួញជាអ្នកកំណត់ ។ ម្យ៉ាងទៀត ផលិតផលពុំទាន់មានការកែច្នៃ និងវិចខ្ចប់ត្រឹមត្រូវតាមស្តង់ដាបច្ចេកទេសនៅឡើយ ។

ដើម្បីដោះស្រាយបញ្ហានេះ មន្ទីរត្រូវអនុវត្តសកម្មភាពចម្បងៗមួយចំនួនដូចជាៈ បន្តសាងសង់អាគាររដ្ឋបាលមន្ទីរពាណិជ្ជកម្ម ផ្សព្វផ្សាយព័ត៌មានទីផ្សារ សាងសង់មណ្ឌលពិព័រណ៍សម្រាប់ដាក់តាំងផលិតផល លើកកម្ពស់ការផ្តល់សេវាកម្ម និងបណ្តុះបណ្តាលធនធានមនុស្ស រៀបចំកម្មវិធីតាំងពិព័រណ៍ផលិតផលពាណិជ្ជកម្មខេត្ត បណ្តុះបណ្តាលពង្រឹងសមត្ថភាពមន្ត្រីបច្ចេកទេសថ្នាក់ខេត្ត ថ្នាក់ស្រុក ភ្នាក់ងារ ផ្សព្វផ្សាយផលិតផល និងព័ត៌មានទីផ្សារ ជម្រុញផលិតផលនាំចេញ កែលម្អធានាសន្តិសុខស្បៀង និងបង្កើនប្រាក់ ចំណូលរបស់ប្រជាពលរដ្ឋឱ្យកាន់តែមានភាពប្រសើរឡើង។ ពង្រីកសកម្មភាពទីផ្សារព័ត៌មានទីផ្សារ និងបង្កើនបរិមាណ គុណភាពផលិតផលកសិកម្ម សិប្បកម្ម ដើម្បីប្រកួតប្រជែងក្នុងទីផ្សារ។

១.២.១.៨ វិស័យឧស្សាហកម្ម រ៉ែ និង ថាមពល

ក.វិស័យឧស្សាហកម្ម

ខេត្តព្រះវិហារនាពេលបច្ចុប្បន្នមានសហគ្រាសផលិតទឹកបរិសុទ្ធ ០៣កន្លែង សិប្បកម្មផលិតទឹកកក០៥កន្លែង និងសិប្បកម្មផ្សេងទៀតដែលមានដើមទុនលើសពីប្រាំពាន់ដុល្លារមានចំនួន ១៧ កន្លែង។ ក្រៅពីនោះមានសិប្បកម្មតូចៗ ដែលមានដើមទុនក្រោមបីពាន់ដុល្លារ មានប្រមាណ ៨,០០០ កន្លែងនៅទូទាំងខេត្ត។ ចំពោះឧស្សាហកម្មធុនធំ ដូចជា វិស័យកាត់ដេរ កែច្នៃកសិផលកសិ-ឧស្សាហកម្មពុំទាន់មាននៅឡើយ ដោយសារខេត្តមានចំនួនប្រជាជនកំពុងរស់នៅមានតិច និងមានជីវភាពខ្វះខាត។ វិស័យឧស្សាហកម្មមានការរីកចំរើនតិចតួចបើធៀបទៅបណ្តាខេត្តផ្សេងៗទៀត។ បច្ចុប្បន្នមន្ទីរឧស្សាហកម្ម រ៉ែ និងថាមពលខេត្តកំពុងយកចិត្តទុកដាក់ពង្រីក និងគ្រប់គ្រងឱ្យបានល្អនូវមូលដ្ឋានសិប្បកម្ម អាជីវកម្មនៅក្នុងខេត្ត ដើម្បីគាំទ្រដល់ការកែឆ្នៃកសិផលសម្រាប់តម្រូវការក្នុងមូលដ្ឋាន និងការនាំចេញ។ ការចូលរួមរបស់វិស័យឯកជនក្នុងការចូលមកបណ្តាក់ទុនវិនិយោគលើវិស័យនេះគឺជាចំណុចគន្លឹះសម្រាប់ការអភិវឌ្ឍវិស័យឧស្សាហកម្មនាពេលអនាគត។

ខ.វិស័យធនធានរ៉ែ

វិស័យរ៉ែនៅខេត្តព្រះវិហារ គឺជាផ្នែកមួយនៃការអភិវឌ្ឍន៍សេដ្ឋកិច្ចសង្គម និងជាប្រភពវត្ថុធាតុដើមមួយដ៏សំខាន់ដើម្បីទ្រទ្រង់ដល់ឧស្សាហកម្មដែលប្រើប្រាស់វត្ថុធាតុដើមរ៉ែ។ រាជរដ្ឋាភិបាលតែងតែបានចាត់ទុកផ្នែកឯកជនជាដៃគូមួយដ៏ល្អក្នុងការអភិវឌ្ឍន៍សេដ្ឋកិច្ចសង្គមផ្សេងៗ ដែលក្នុងនោះមានការវិនិយោគលើវិស័យធនធានរ៉ែផងដែរ។ នៅក្នុងរយៈពេលកន្លងមកនេះក្រសួងឧស្សាហកម្ម រ៉ែ និងថាមពលបានផ្តល់អាជ្ញាប័ណ្ណស្វែងរុករកជូនដល់ក្រុមហ៊ុនរ៉ែ ដើម្បីសិក្សាស្រាវជ្រាវរ៉ែមាស និងរ៉ែដែកនៅក្នុងខេត្តព្រះវិហារ ដែលមានចំនួន ២៥ តំបន់សម្បទាន។ អាជ្ញាប័ណ្ណឧស្សាហកម្មអាជីវកម្មរ៉ែដែក ០១ ស្ថិតនៅក្នុងស្រុករវៀង ខេត្តព្រះវិហារ និងអាជ្ញាប័ណ្ណអណ្តូងរ៉ែបើក និងការដ្ឋានវាយថ្មមានចំនួន ០៣កន្លែង។

បញ្ហាប្រឈមដែលខេត្តកំពុងជួបប្រទះ គឺកង្វះខាតធនធានមនុស្សលើវិស័យរ៉ែ ដើម្បីគ្រប់គ្រង និង ត្រួតពិនិត្យសកម្មភាពសិក្សាស្រាវជ្រាវរបស់ក្រុមហ៊ុន។ ម្យ៉ាងទៀត ពុំមានកំលាំងពលកម្មគ្រប់គ្រាន់ សម្រាប់បំពេញតម្រូវការរបស់រោងចក្ររ៉ែដែកនៅពេលអនាគត។ បញ្ហាប្រឈមខ្លាំងជាងគេ គឺកង្វះខាតថាមពលអគ្គិសនី សម្រាប់ផ្គត់ផ្គង់ជូនរោងចក្រ និងហេដ្ឋារចនាសម្ព័ន្ធដឹកជញ្ជូន។ ដូច្នេះជាចក្ខុវិស័យរបស់រាជរដ្ឋាភិបាលក៏ដូចជា ខេត្តព្រះវិហារ គឺការជម្រុញទាក់ទាញអ្នកវិយោគទុនបរទេសធំៗ ដើម្បីផលិតថាមពលអគ្គិសនីនៅក្នុងខេត្តសម្រាប់បំពេញតម្រូវការថាមពមរបស់ក្រុមហ៊ុនរ៉ែនៅពេលអនាគត។

គ.វិស័យថាមពល

វិស័យថាមពលជាវិស័យមួយសំខាន់សម្រាប់អភិវឌ្ឍន៍សេដ្ឋកិច្ចជាតិ។ បច្ចុប្បន្នថាមពលអគ្គិសនីនៅក្នុងខេត្តនៅមានកំរិត សេវាអគ្គិសនីមានតំលៃខ្ពស់ ជាហេតុប៉ះពាល់ដល់ការអភិវឌ្ឍន៍វិស័យឧស្សាហកម្ម។ ក្រុមហ៊ុនឯកជនបានចូលមកផលិតថាមពលអគ្គិសនីនៅទីរួមខេត្ត ១កន្លែង និងនៅទីរួមស្រុកចំនួន ១នោះមាន ១កន្លែង ក្នុងស្រុករវៀង ស្រុកជាំក្សាន្ត ស្រុកគូលែន និងស្រុកសង្គមថ្មី ដែលមានអានុភាពប្រមាណជា ២ មេហ្គាវ៉ាត់។ ដោយពិនិត្យឃើញស្ថានភាពខ្វះខាតថាមពលអគ្គិសនី រាជរដ្ឋាភិបាលកម្ពុជាបានចុះអនុស្សរណៈយោគយល់ (MOU) ជាមួយរដ្ឋាភិបាលសាធារណៈរដ្ឋប្រជាមានិតឡាវ ដើម្បីផ្គត់ផ្គង់អគ្គិសនីពីខេត្តចំប៉ាសាក់មកកំពង់ស្រឡៅ ស្រុកឆែប ដែលមានអនុភាព០២មេហ្គាវ៉ាត់ ហើយបានចែកចាយជូនប្រជាពលរដ្ឋប្រើប្រាស់តាំងពីដើមខែមេសា ឆ្នាំ២០១២។ បច្ចុប្បន្ន អគ្គិសនីកម្ពុជា បានកំពុងសិក្សាការភ្ជាប់បណ្តាញអគ្គិសនីពីកំពង់ស្រឡៅ មកទីរួមខេត្តព្រះវិហារដែលអាចមានអានុភាពរហូតដល់ ៧ មេហ្គាវ៉ាត់បន្ថែមទៀត ហើយគម្រោងនេះនឹងអាចបញ្ចប់ នឹងដាក់ឱ្យប្រើប្រាស់នៅចុងឆ្នាំ២០១៣ ឬដើមឆ្នាំ២០១៤។ ជាចក្ខុវិស័យរបស់ក្រសួងឧស្សាហកម្ម រ៉ែ និងថាមពល គឺបង្កើនការផ្គត់ផ្គង់អគ្គិសនីឱ្យបានគ្រប់ទីប្រជុំជន និងជនបទ ដែលមានតម្លៃសមស្របទៅតាមជីវភាពរស់នៅបច្ចុប្បន្ន និងជម្រុញឱ្យមានការចូលរួមវិនិយោគពីផ្នែកឯកជនក្នុងវិស័យថាមពល រួមមាន ការផលិត ការបញ្ជូន និងការចែកចាយជាដើម។

១.២.១.៩ វិស័យអភិវឌ្ឍន៍ជនបទ

ក. ការងារផ្គត់ផ្គង់ទឹកស្អាត និងអនាម័យជនបទ

ទឹកស្អាតជាតម្រូវការចាំបាច់បំផុត សម្រាប់ប្រជាពលរដ្ឋនៅតាមជនបទក្នុងខេត្តព្រះវិហារ។ ជាទូទៅ ក្នុងរដូវប្រាំងប្រជាពលរដ្ឋតែងប្រឈមនឹងការខ្វះខាតទឹកយ៉ាងខ្លាំង ដោយត្រូវចំណាយពេលយ៉ាង ច្រើនក្នុងការស្វែងរកទឹក សម្រាប់ប្រើប្រាស់ និងបរិភោគ ហើយនេះគឺជាបន្ទុកយ៉ាងធ្ងន់ធ្ងរសម្រាប់ស្ត្រី និងកុមារ ដែលជាហេតុធ្វើឱ្យប៉ះពាល់យ៉ាងខ្លាំងដល់សុខភាពរបស់ស្ត្រី និងការរៀនសូត្ររបស់កុមារ។ យោងតាមទិន្នន័យដែលប្រមូលបានពីថ្នាក់ភូមិ និងឃុំ បង្ហាញឱ្យឃើញថាចំនួនគ្រួសារ មានប្រភពទឹកប្រើប្រាស់ជិតជាង១៥០ម៉ែត្រពីផ្ទះមានចំនួន ៥៩,៩៨% រីឯចំនួនគ្រួសារដែលមានប្រភពទឹកឆ្ងាយជាង១៥០ម៉ែត្រពីផ្ទះ មានចំនួន ២៣,៩២%។ ក្រៅពីនោះ គឺប្រើប្រាស់ទឹកពីប្រភពផ្សេងៗទៀត ដូចជា ស្ទឹង អូរ ជាដើម មានចំនួន ១២,៦៩%។ ចំណែកឯចំនួនគ្រួសារ គ្មានបង្គន់អនាម័យប្រើប្រាស់មានចំនួនរហូតដល់ ៨១,៤២%។ ការផ្គត់ផ្គង់ទឹកស្អាត និងអនាម័យជនបទមានបញ្ហាប្រឈមមួយចំនួនដូចជា:

ផ្នែកទឹកស្អាត:

-ការផ្គត់ផ្គង់ទឹកស្អាតជូនដល់ប្រជាពលរដ្ឋនៅខ្វះខាត

-ការចូលរួមថែរក្សាសមិទ្ធិផល នៅមានកម្រិត

-នៅតំបន់ដាច់ស្រយ៉ាលនៅតែខ្វះខាតទឹក ព្រោះគ្រឿងចក្រចូលមិនដល់

-តំបន់មួយចំនួន ខួងអណ្តូងមិនចេញទឹក ដោយសារ គ្មានប្រភពទឹកក្រោមដី និងប៉ះស្រទាប់ថ្មរឹង

ផ្នែកអនាម័យ:

-ប្រជាពលរដ្ឋមួយចំនួននៅមានទំលាប់បន្ទោរបង់ពាសវាលពាសកាល

-ប្រជាពលរដ្ឋយល់ដឹងពីអនាម័យ និងសុខភាពនៅមានកំរិត

-មិនទាន់អនុវត្តបាននូវសារគន្លឹះទាំង បី គឺ ប្រើបង្គន់អនាម័យ លាងដៃនិងសាប៊ូ ពិសារទឹកសុវត្ថភាព

-ការគាំទ្រ និងការចូលរួមពីអាជ្ញាធរគ្រប់លំដាប់ថ្នាក់នៅមានកម្រិត

-ប្រជាពលរដ្ឋភាគច្រើនគ្មានលទ្ធភាពសាងសង់បង្គន់និងមួយចំនួនទៀតត្រូវពឹងផ្អែកលើជំនួយទាំងស្រុង។

តារាង ៖ អនាម័យនៃការទទួលទានទឹក (ប្រភពទិន្នន័យភូមិឆ្នាំ២០១១)

គ្រួសារដែលទំលាប់ទទួលទានទឹកពី ៖	2009	2010	2011	
	ភាគរយ	ភាគរយ	ភាគរយ	ចំនួនគ្រួសារ
ទឹកម៉ាស៊ីនឬទឹកបរិសុទ្ធ			2.42	1,119
ប្រើឧបករណ៍ចម្រោះទឹក	14.65	16.45	11.04	5,097
ធ្វើទឹកឱ្យស្អាតដោយដាក់សារជាតិក្លរ៍			0.47	218
ទឹកសំលាប់មេរោគដោយពន្លឺព្រះអាទិត្យ			0.10	0
ដោយដាំទឹកឱ្យពុះ	23.36	23.52	32.33	14,933

តារាង ៖ ស្ថានភាពនៃការប្រើប្រាស់ទឹក (ប្រភពទិន្នន័យភូមិឆ្នាំ២០១១)

គ្រួសារដែលនិយមប្រើប្រាស់ទឹកពីប្រភព ៖	2009	2010	2011	
	ភាគរយ	ភាគរយ	ភាគរយ	ចំនួនគ្រួសារ
ទឹកដែលឆ្លងកាត់ប្រព័ន្ធធ្វើទឹកឱ្យស្អាត	3.22	4.00	2.86	1,319
ទឹកអណ្តូងស្នប់ឬអណ្តូងចំរុះ	57.52	60.94	56.80	26,234
ទឹកអណ្តូងជីកមានការការពារ			8.04	3,715
ទឹកអណ្តូងជីកមិនមានការការពារ			12.10	5,587
ទឹកស្រះ	2.20	2.25	4.14	1,912
ទឹកភ្លៀងដែលមានការការពារ			3.37	1,556
ទឹកពីប្រភពផ្សេងៗ(ទន្លេ ស្ទឹង អូរ ជ្រោះ)	6.34	5.17	12.69	5,816

ក្រាហ្វិក ៖ ភាគរយគ្រួសារប្រើប្រាស់ទឹកអណ្តូងជីកមានការការពារ

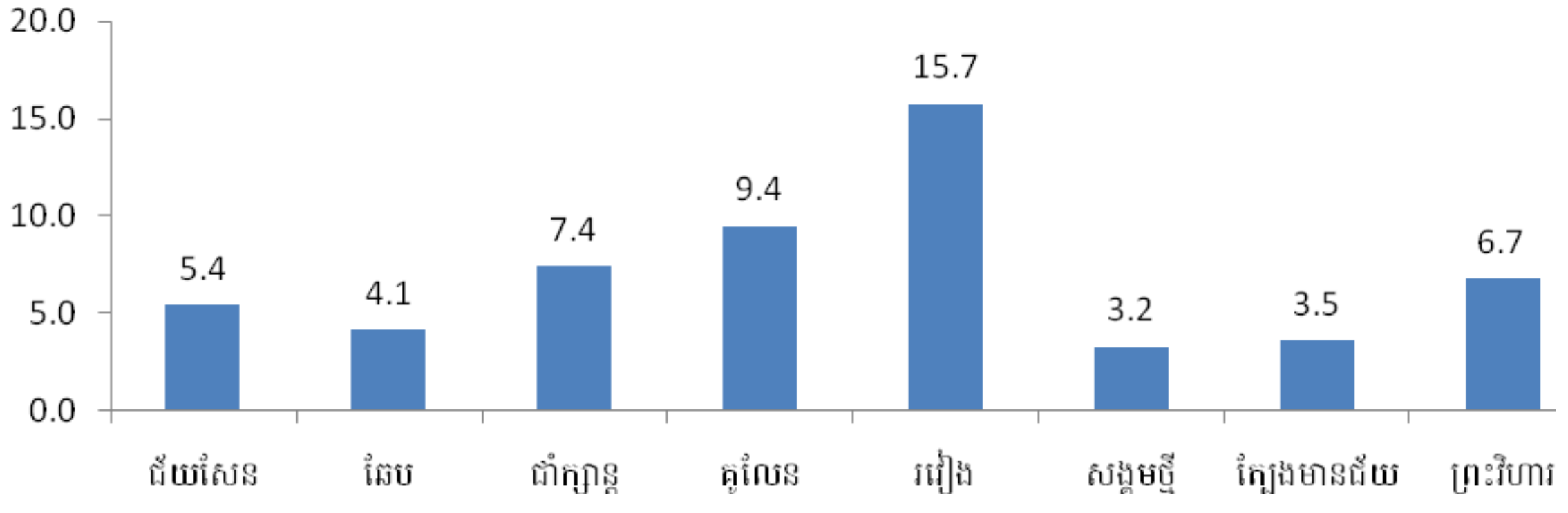

បរិយាយ	2009	2010	2011	ចំនួនអណ្តូង
ផលធៀបអណ្តូងខួងនិងគ្រួសារប្រើប្រាស់			6.48	4,048
ផលធៀបអណ្តូងជីកមានការពារនិងគ្រួសារប្រើប្រាស់			4.31	862

ផលធៀបអណ្តូងជីកគ្មានការពារនិងគ្រួសារប្រើប្រាស់			4.47	1,249
ផលធៀបស្រះទឹកនិងគ្រួសារប្រើប្រាស់			5.10	375

ក្រាហ្វិក ៖ ផលធៀបគ្រួសារប្រើប្រាស់និងអណ្តូងខួង

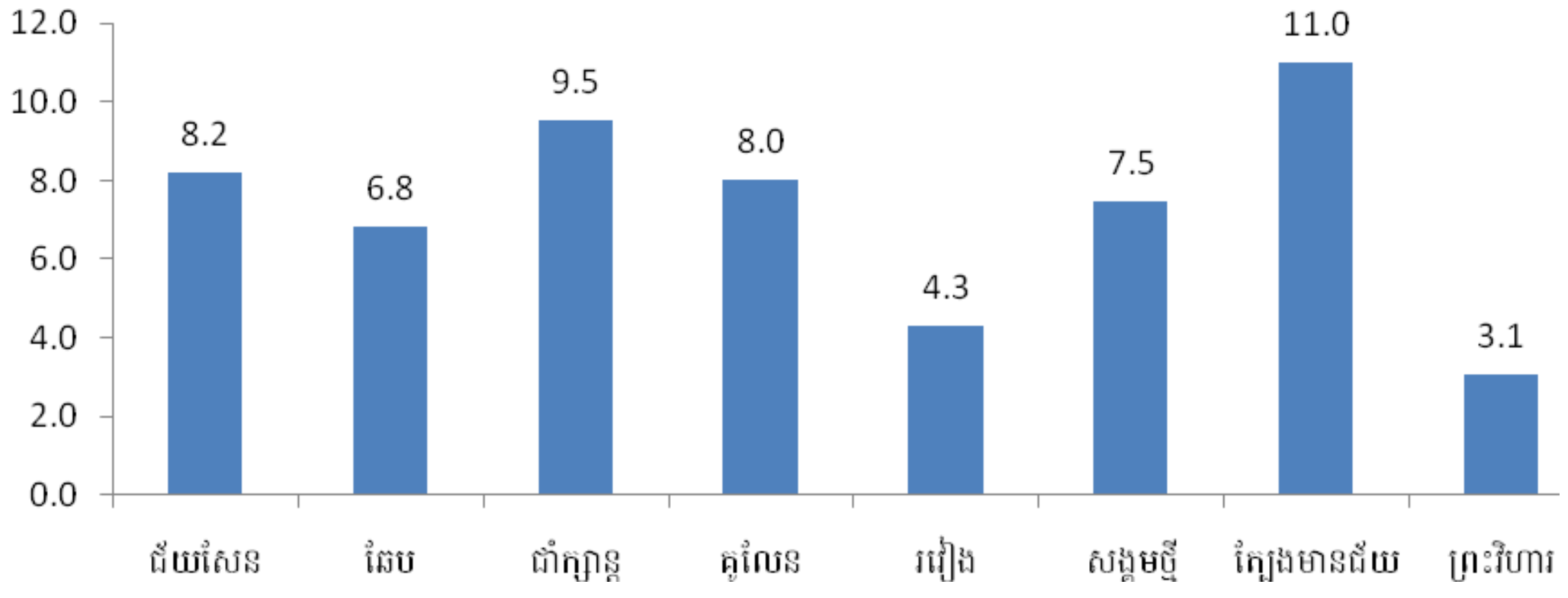

តារាង ៖ ការប្រើប្រាស់បង្គន់អនាម័យ (ប្រភពទិន្នន័យភូមិឆ្នាំ២០១១)

	2009	2010	2011	
	ភាគរយ	ភាគរយ	ភាគរយ	ចំនួនគ្រួសារ
គ្រួសារមានបង្គន់អនាម័យប្រើប្រាស់	8.89	11.31	18.58	8,579
គ្រួសារប្រើប្រាស់បង្គន់មានបច្ចេកទេស			12.15	5,612
គ្រួសារប្រើប្រាស់បង្គន់គ្មានបច្ចេកទេស			6.42	2,967
គ្រួសារមានប្រភពទឹកជិតជាង១៥0ម៉ែត្រពីផ្ទះ	63.11	59.68	59.98	27.702
គ្រួសារមានប្រភពទឹកឆ្ងាយជាង១៥0ម៉ែត្រពីផ្ទះ	31.18	26.94	23.92	11,049

ក្រាហ្វិក ៖ ភាគរយគ្រួសារមានប្រភពទឹកជិតជាង១៥0ម៉ែត្រ

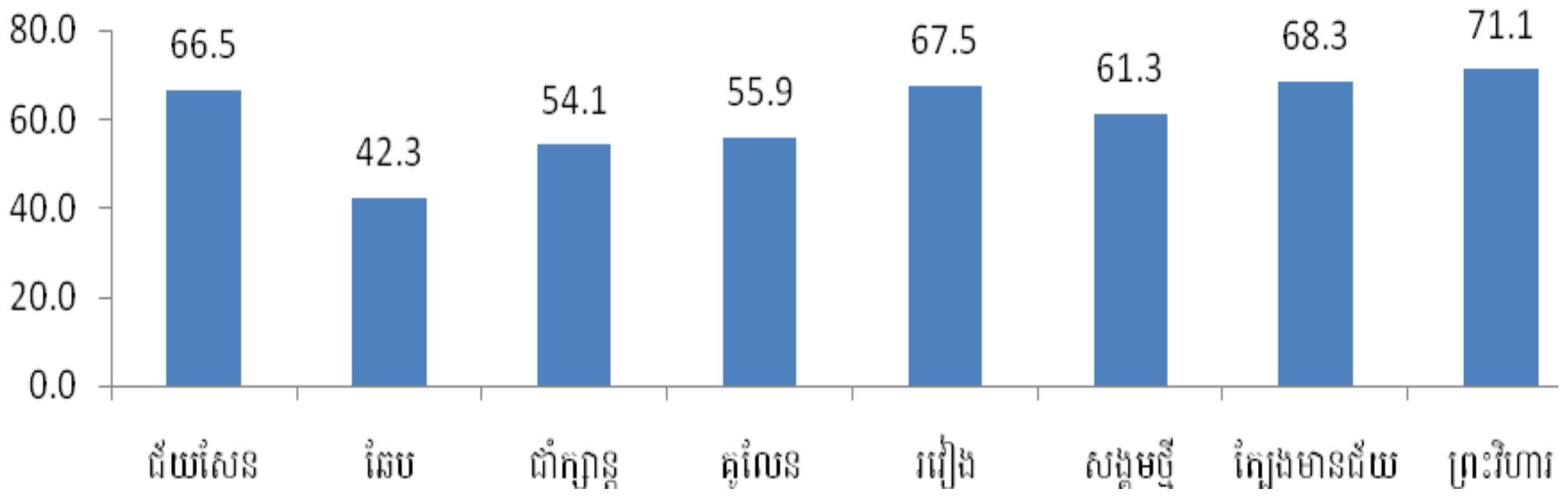

ក្រាហ្វិក ៖ ភាគរយគ្រួសារគ្មានបង្គន់អនាម័យ

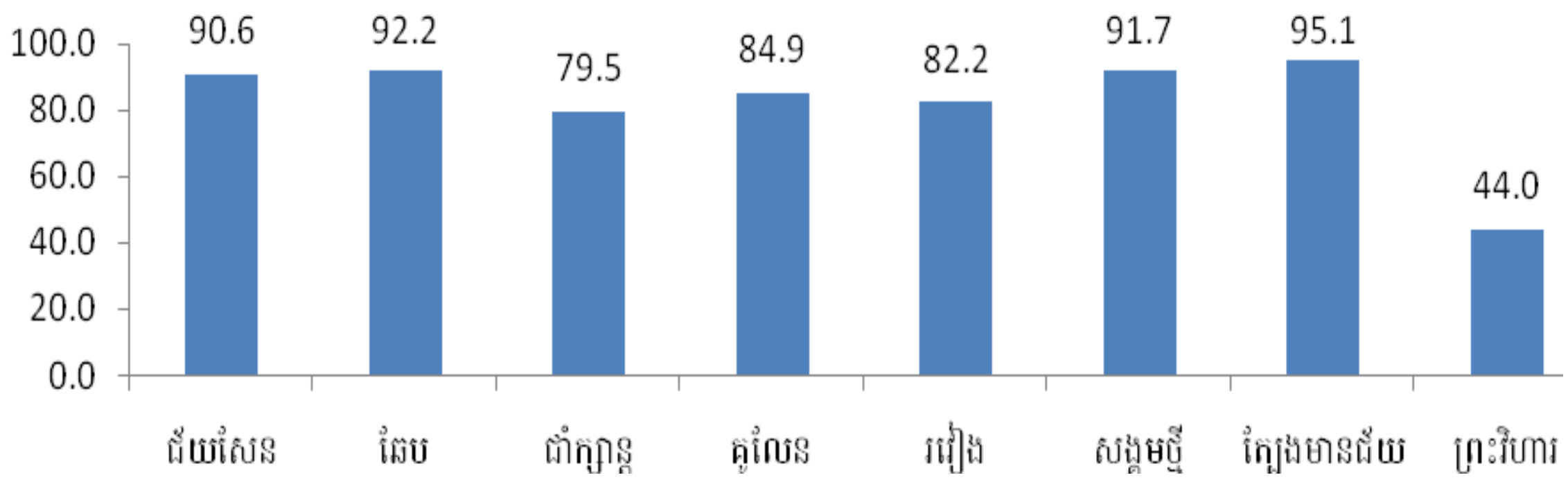

ខ.ការងារផ្លូវជនបទ

ផ្លូវជនបទ គឺជាប្រព័ន្ធគមនាគមន៍ដឹកជញ្ជូនដ៏សំខាន់ សម្រាប់តភ្ជាប់ពីជនបទមកកាន់ផ្លូវជាតិ ផ្លូវខេត្ត ទីផ្សារ សាលារៀន មណ្ឌលសុខភាព វត្តអារាម តំបន់ទេសចរណ៍ និងកសិកម្ម។ល។ ផ្លូវជនបទបានចូលរួមចំណែកយ៉ាងសំខាន់ក្នុងការអភិវឌ្ឍសេដ្ឋកិច្ចជនបទ និងកាត់បន្ថយភាពក្រីក្រ។ ក្នុងការងារកសាងហេដ្ឋារចនាសម្ព័ន្ធជនបទ ដោយប្រើប្រាស់ថវិកាជាតិ មន្ទីរបានអនុវត្តគម្រោងថែទាំផ្លូវលំជាលក្ខណៈខួប១ខ្សែប្រវែង ២៦ គ.ម លូ៥កន្លែង ថែទាំជាលក្ខណៈប្រចាំ ១ខ្សែប្រវែង ២៧ គ.ម ជួលជុល និងសាងសង់ផ្លូវ អនុវត្តដោយកងវិស្វកម្ម និងក្រសួងអភិវឌ្ឍន៍ជនបទ ប្រវែង ៩២ គ.ម ផ្លូវប្រភេទ DBST ប្រវែង ៨ គ.ម ស្ពាន១៨ កន្លែង និងលូ ១៣២កន្លែង។

ប្រភេទផ្លូវជនបទ: ផ្លូវជនបទប្រភេទទី១ : ផ្លូវជាតិ-ផ្លូវខេត្ត ទៅក្រុង ស្រុក ខណ្ឌ និងពី ក្រុង ស្រុក ខណ្ឌ ទៅ ក្រុង ស្រុក ខណ្ឌ។ ផ្លូវជនបទប្រភេទទី២ : ក្រុង ស្រុក ខណ្ឌ ទៅឃុំ សង្កាត់។ ផ្លូវជនបទប្រភេទទី៣ : ឃុំ សង្កាត់ ទៅ ឃុំ សង្កាត់។ ផ្លូវជនបទប្រភេទទី៤ : ឃុំ សង្កាត់ ទៅភូមិ ពីភូមិ ទៅភូមិ និងផ្លូវក្នុងភូមិ។

មន្ទីរបានជួបប្រទះបញ្ហាប្រឈមមួយចំនួនដូចជា ការដឹកទំនិញលើសទម្ងន់លើផ្លូវជនបទ ពុំសូវមានការចូលរួមសហការពីសំណាក់សហគមន៍ និងអាជ្ញាធរក្នុងការថែទាំផ្លូវជនបទ ខ្វះថវិកាសម្រាប់ជួសជុល និងថែទាំផ្លូវជនបទ មានគ្រោះទឹកជំនន់ដែលបណ្តាលឱ្យមានការខូចខាតផ្លូវ ខ្វះធនធានមនុស្ស ឧបករណ៍ និងសម្ភារៈសម្រាប់ការងារគ្រប់គ្រង និងថែទាំផ្លូវជនបទ ខ្វះឯកសារ និងលិខិតបទដ្ឋានគតិយុត្តិសម្រាប់ការគ្រប់គ្រង និងថែទាំផ្លូវជនបទ។

គ. វិស័យជនជាតិដើមភាគតិច មានបញ្ហាប្រឈមដូចខាងក្រោម:

- ជនជាតិដើមភាគតិច កំពុងប្រឈមនឹងការបាត់បង់ភាសារបស់ខ្លួនជាបណ្តើរៗ ព្រោះថា បច្ចុប្បន្នមានតែមនុស្សចាស់ប៉ុណ្ណោះ ដែលចេះនិយាយភាសារបស់ខ្លួន ចំណែកក្មេងជំនាន់ក្រោយ តិចតួចប៉ុណ្ណោះដែលចេះប្រើភាសាជនជាតិដើមភាគតិច។
- ការសិក្សារបស់បងប្អូនជនជាតិភាគតិច ភាគច្រើនមិនបានបញ្ចប់ការសិក្សានៅកំរិតមធ្យមសិក្សា ដោយសារមិនសូវយល់ដឹងពីតម្លៃនៃការសិក្សា។
- ការប្រើប្រាស់ធនធានធម្មជាតិ ជាលក្ខណៈសម្ហូហភាព ប៉ុន្តែក្រុមគាត់គិតតែផលប្រយោជន៍ផ្ទាល់ខ្លួន (បាត់បង់នូវជំនឿ ផលប្រយោជន៍សម្ហូហភាព)
- ការបាត់បង់នូវមុខរបរ (មានការបាត់បង់ដើមច្បោះជ័រ...)។

- ការយល់ដឹងពីសុខភាព-អនាម័យនៅមានកំរិត ។
- ការផ្តល់សេវាសុខភាពដល់ជនជាតិនៅមានកំរិត ។
- ពុំមានថវិកាសម្រាប់ធ្វើការអភិវឌ្ឍន៍ដល់វិស័យជនជាតិភាគតិច ។
- អង្គការក្រៅរដ្ឋាភិបាលមួយចំនួនមិនសូវបានចាប់អារម្មណ៍លើការងារជនជាតិភាគតិច ។
  - ទំនៀមទំលាប់ប្រពៃណីរបស់ជនជាតិភាគតិច ឈានទៅរកការបាត់បង់ (មិនបានអភិរក្ស) ។

តារាង ៖ ជនជាតិដើមភាគតិច (ប្រភពទិន្នន័យភូមិឆ្នាំ២០១១)

លរ.	ប្រភេទស្ថិតិ	ចំនួន
1	**សរុប គ្រួសារជនជាតិដើមភាគតិច**	**4,243**
2	**សរុប ជនជាតិដើមភាគតិច**	**18,816**
3	**សរុបស្រីជនជាតិដើមភាគតិច**	**9,731**
	ក-ជាតិដើមភាគតិច ព្នង	
1	ចំនួនគ្រួសារជនជាតិដើមភាគតិច ព្នង	1
2	សរុបជនជាតិដើមភាគតិចព្នង	7
3	សរុបស្រីជនជាតិដើមភាគតិចព្នង	2
	ខ-ជាតិដើមភាគតិច កួយ	
1	ចំនួនគ្រួសារជនជាតិដើមភាគតិច កួយ	3,927
2	សរុបជនជាតិដើមភាគតិចកួយ	17,158
3	សរុបស្រីជនជាតិដើមភាគតិចកួយ	8,904
	គ -ជាតិដើមភាគតិច ទំពួន	
1	ចំនួនគ្រួសារជនជាតិដើមភាគតិច ទំពួន	3
2	សរុបជនជាតិដើមភាគតិចទំពួន	9
3	សរុបស្រីជនជាតិដើមភាគតិចទំពួន	3
	ឃ -ជាតិដើមភាគតិច ចារាយ	
1	ចំនួនគ្រួសារជនជាតិដើមភាគតិច ចារាយ	1
2	សរុបជនជាតិដើមភាគតិចចារាយ	2
3	សរុបស្រីជនជាតិដើមភាគតិចចារាយ	1
	ង -ជាតិដើមភាគតិច គ្រឹង	
1	ចំនួនគ្រួសារជនជាតិដើមភាគតិច គ្រឹង	6
2	សរុបជនជាតិដើមភាគតិចគ្រឹង	23
3	សរុបស្រីជនជាតិដើមភាគតិចគ្រឹង	10
	ច -ជាតិដើមភាគតិច ព័រ	
1	ចំនួនគ្រួសារជនជាតិដើមភាគតិចព័រ	305
2	សរុបជនជាតិដើមភាគតិចព័រ	1,617

3	សរុបស្រីជនជាតិដើមភាគតិចព័រ	811

១.២.២ ស្ថានភាពសង្គមកិច្ច

១.២.២.១ វិស័យអប់រំយុវជន និងកីឡា

មន្ទីរអប់រំ យុវជន និងកីឡាខេត្ត បានខិតខំអនុវត្តផែនការយុទ្ធសាស្ត្រវិស័យអប់រំខេត្តឆ្នាំ២០០៧-២០០៩ ឆ្លើយតបទៅនឹងផែនការយុទ្ធសាស្ត្រវិស័យអប់រំឆ្នាំ២០០៦-២០១០របស់ក្រសួងអប់រំយុវជននិងកីឡាខេត្ត ដើម្បីឈានទៅសម្រេចផែនការជាតិអប់រំសម្រាប់ទាំងអស់គ្នាឆ្នាំ២០១១-២០១៥ និងគោលដៅអភិវឌ្ឍន៍សហស្សវត្សរ៍កម្ពុជា ជាពិសេសដើម្បីឆ្លើយតបទៅនឹងតម្រូវការរបស់រាជរដ្ឋាភិបាលក្នុងនិតិកាលទី៤របស់សភាជាតិ គឺជម្រុញកំណើនការងារ ធានាសមធម៌ និងប្រសិទ្ធភាពឱ្យសមស្របតាមនិន្នាការរីកចម្រើនរបស់ពិភពលោក ។

តារាង **: ចំនួនសាលារៀន ថ្នាក់រៀន សិស្ស មន្ត្រីអប់រំ/បុគ្គលិកសិក្សា (តួលេខដើមឆ្នាំសិក្សា២០១១-១២)**

បរិយាយ	សាលា/កន្លែង	ថ្នាក់រៀន	សិស្ស/គរុសិស្ស/គរុនិស្សិត		មន្ត្រីអប់រំ/បុគ្គលិកសិក្សា			
			សរុប	ស្រី	មន្ត្រីអប់រំ/បុគ្គ.សិក្សា	ស្រី	បុគ្គ.បង្រៀន	ស្រី
មន្ទីរអយកខេត្ត					60	12		
ការិ.អយកស្រុក					70	13		
សរុប					**130**	**25**		
មត្តេយ្យសិក្សា	62	75	1,906	1,000	36	36	34	34
បឋមសិក្សា	205	1,255	36,279	17,869	991	375	825	333
អនុវិទ្យាល័យ	39	152	5,836	3,042	330	87	304	82
វិទ្យាល័យ	09	107	4,644	2,1855	173	65	151	58
ម.បឋមភូមិ		*176*	*6,920*	*3,568*				
ម.ទុតិយភូមិ		*83*	*3,560*	*1,641*				
សរុប	**315**	**1,848**	**59,145**	**48,975**	**1,530**	**563**	**1,323**	**507**
អក្ខរកម្ម	25	25	500	335			25	14
ចូលរៀនឡើងវិញ	37	52	723	399			49	17
ម.សិក្សាសហគមន៍	06	19	166	69			17	10
បំពេញវិជ្ជា	01	02	40	60			11	03
ថ្នាក់សង្គ្រោះបន្ទាន់	0	0	0	0			0	0
សរុប	**69**	**98**	**1,429**	**863**			102	44
សាលាគរុកោសល្យ	01	03	84	49	19	06	19	06
សរុប	**01**	**03**	**84**	**49**	**19**	**06**	**19**	**6**

ប្រភព **:** *របាយការណ៍របស់មន្ទីរអប់រំ យុវជន និងកីឡាខេត្ត ដើមឆ្នាំសិក្សា ២០១១-១២*

ទោះបីមានការរីកចម្រើនក៏ដោយ មន្ទីរបានជួបប្រទះនូវបញ្ហាលំបាកខ្លះៗដូចជា ៖ ខ្វះបន្ទប់រៀន អគារសិក្សា និងគ្រូមត្តេយ្យសិក្សាដែលមានលក្ខណៈសមស្របតាមបច្ចេកទេសគរុកោសល្យមត្តេយ្យ។ ខ្វះគ្រូបង្រៀននៅតាមសាលារៀននៅតំបន់ដាច់ស្រយាល និងខ្វះសៀវភៅសិក្សាគោលសម្រាប់គ្រូ និងសិស្ស។ សាលារៀននៅឆ្ងាយពីភូមិ ឃុំមួយចំនួនពុំទាន់មាន អនុវិទ្យាល័យ និងពុំទាន់មានគ្រូសមស្របទៅតាមមុខវិជ្ជាឯកទេសនៅមធ្យមសិក្សា។ ការអនុវត្តម៉ោងសិក្សាទៅតាមប្រតិទិនសិក្សាពុំទាន់បានសមស្របតាមការណែនាំរបស់ក្រសួងអប់រំយុវជននិងកីឡា។ ប្រជាពលរដ្ឋនៅរាយប៉ាយតាមភូមិកើតថ្មី ផ្លាស់ប្តូរទីលំនៅញឹកញាប់ និងយកកូនទៅស្រែចំការ នៅរដូវធ្វើស្រែចំការ ។

ដើម្បីឆ្លើយតបទៅនឹងបញ្ហាខាងលើ មន្ទីរអប់រំយុវជន និងកីឡាខេត្ត មានការសហការល្អជាមួយអង្គការជាតិ អន្តរជាតិ សប្បុរសជនជាតិ អន្តរជាតិ និងសហគមន៍នៅក្នុងមូលដ្ឋានបានបង្កើតជាសាលារោងដោលដែលជាសាលាឆ្លងកាត់ និងជាសាលាដែលស្ថិតនៅក្បែរផ្ទះប្រជាជនបំផុតសម្រាប់ឱ្យកុមារដែលទើបនឹងគ្រប់អាយុបានចូលរៀននៅថ្នាក់ទី១ ទី២ និងបានរៀបចំឱ្យមានថ្នាក់សម្រាប់មធ្យមសិក្សាបឋមភូមិនៅក្នុងបឋមសិក្សា។ ដោយមានកិច្ចសហប្រតិបត្តិការដ៏ល្អជាមួយដៃគូអភិវឌ្ឍន៍នានាជាច្រើនដែលមានក្នុងខេត្ត បាននាំគ្នាឧបត្ថម្ភជួយសង់ជាសាលាឆ្លងកាត់ បណ្តុះបណ្តាលកែលម្អវិធីសាស្ត្របង្រៀនថ្មីៗ និងកែលម្អបរិស្ថានសាលាឱ្យទៅជាបរិស្ថានសិក្សាកុមារមេត្រី។ ម្យ៉ាងវិញទៀត មន្ទីរបានរៀបចំឱ្យមានការប្រើប្រាស់គ្រូជាប់កិច្ចសន្យា គ្រូបង្រៀនថ្នាក់គួប ពីរពេល និងគ្រូបឋមសិក្សាជួយបង្រៀននៅបឋមភូមិ គ្រូមធ្យមសិក្សាបឋមភូមិជួយបង្រៀននៅមធ្យមសិក្សាទុតិយភូមិទៅតាមចំណេះដឹងមូលដ្ឋានដែលពួកគេមាន។

ភាគរយអ្នកមិនចេះអក្សរពីអាយុ១៥ទៅ ៤៥ឆ្នាំមានចំនួន២១,៤៨% ក្នុងនោះស្ត្រីមានចំនួន១០,៩៥% បញ្ហានេះជាឧបស័គ្គសម្រាប់ការងារអភិវឌ្ឍន៍ក្នុងមូលដ្ឋាន ក៏ដូចជាការផ្តល់ចំណេះដឹងទូទៅសម្រាប់ជីវភាពរស់នៅប្រចាំថ្ងៃរបស់ប្រជាពលរដ្ឋ។

តារាង ៖ ស្ថានភាពអ្នកមិនចេះអក្សរ (ប្រភពទិន្នន័យភូមិឆ្នាំ២០១១)

បរិយាយ	2009	2010	2011	
សរុបមនុស្សអាយុ១៥-៤៥ឆ្នាំ	77,798	84,057	93,885	
សរុបមនុស្សស្រីអាយុ១៥-៤៥ឆ្នាំ	39,708	42,812	47,390	
%អ្នកមិនចេះអក្សរអាយុ១៥-៤៥ឆ្នាំ	26.13	23.79	21.48	20,162
%ស្រីមិនចេះអក្សរអាយុ១៥-៤៥ឆ្នាំ	13.23	12.38	10.95	10,284
%អ្នកមិនចេះអក្សរអាយុ១៥-១៧ឆ្នាំ	15.19	13.22	16.51	2,596
%ស្រីមិនចេះអក្សរអាយុ១៥-១៧ឆ្នាំ	14.68	13.32	16.26	1,262
%អ្នកមិនចេះអក្សរអាយុ១៨-២៤ឆ្នាំ	23.67	22.78	19.40	4,940
%ស្រីមិនចេះអក្សរអាយុ១៨-២៤ឆ្នាំ	22.38	24.19	19.34	2,488
%អ្នកមិនចេះអក្សរអាយុ២៥-៣៥ឆ្នាំ	29.83	25.61	22.35	6,559
%ស្រីមិនចេះអក្សរអាយុ២៥-៣៥ឆ្នាំ	30.25	25.23	22.58	3,357
%អ្នកមិនចេះអក្សរអាយុ៣៦-៤៥ឆ្នាំ	32.22	30.17	25.99	6,067

%ស្រីមិនចេះអក្សរអាយុ៣៦-៤៥ឆ្នាំ	32.34	31.01	26.70	3,177

ក្រាហ្វិក ៖ ចំនួនអ្នកមិនចេះអក្សរអាយុ១៥-៤៥ឆ្នាំតាមបណ្តាក្រុង ស្រុក

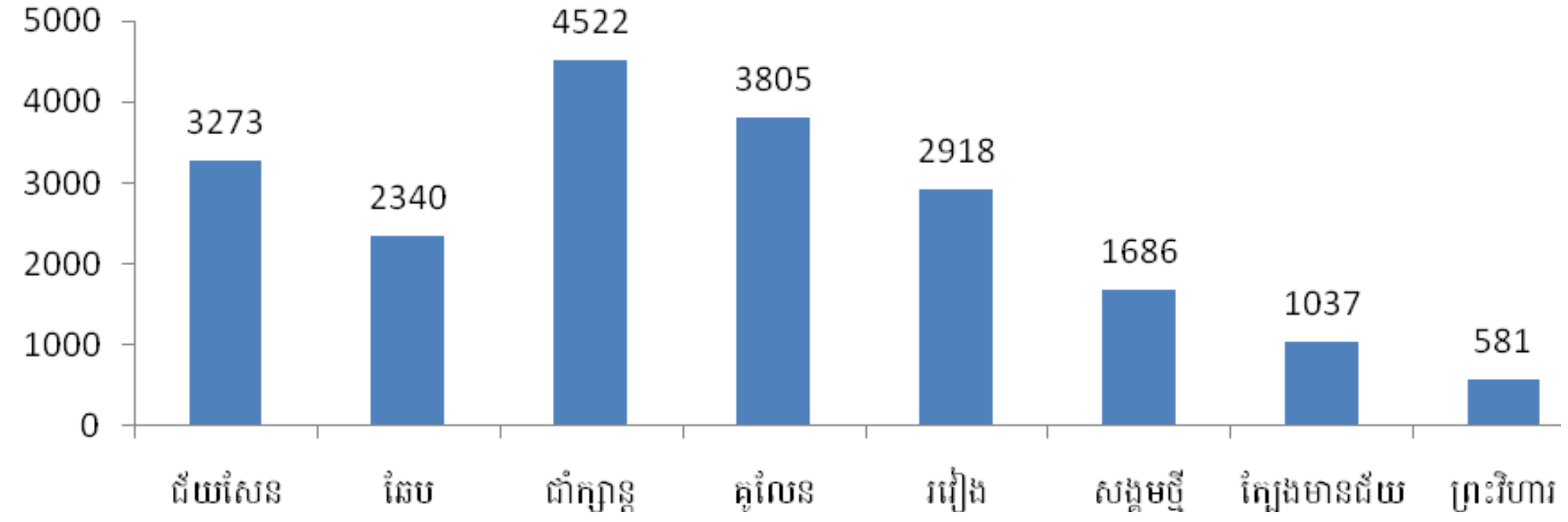

ក្រាហ្វិក ៖ ចំនួនអ្នកមិនចេះអក្សរអាយុ១៥-១៧ឆ្នាំតាមបណ្តាក្រុង ស្រុក

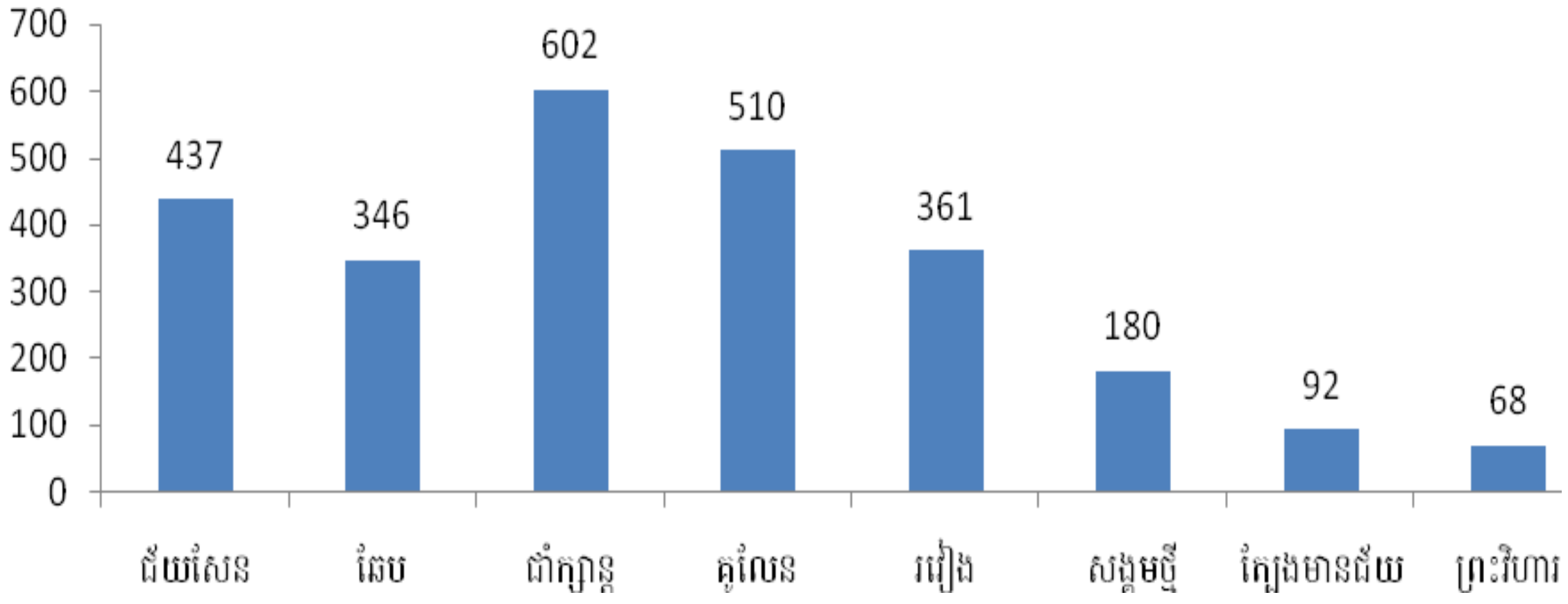

ក្រាហ្វិក ៖ ចំនួនអ្នកមិនចេះអក្សរអាយុ១៨-២៤ឆ្នាំតាមបណ្តាក្រុង ស្រុក

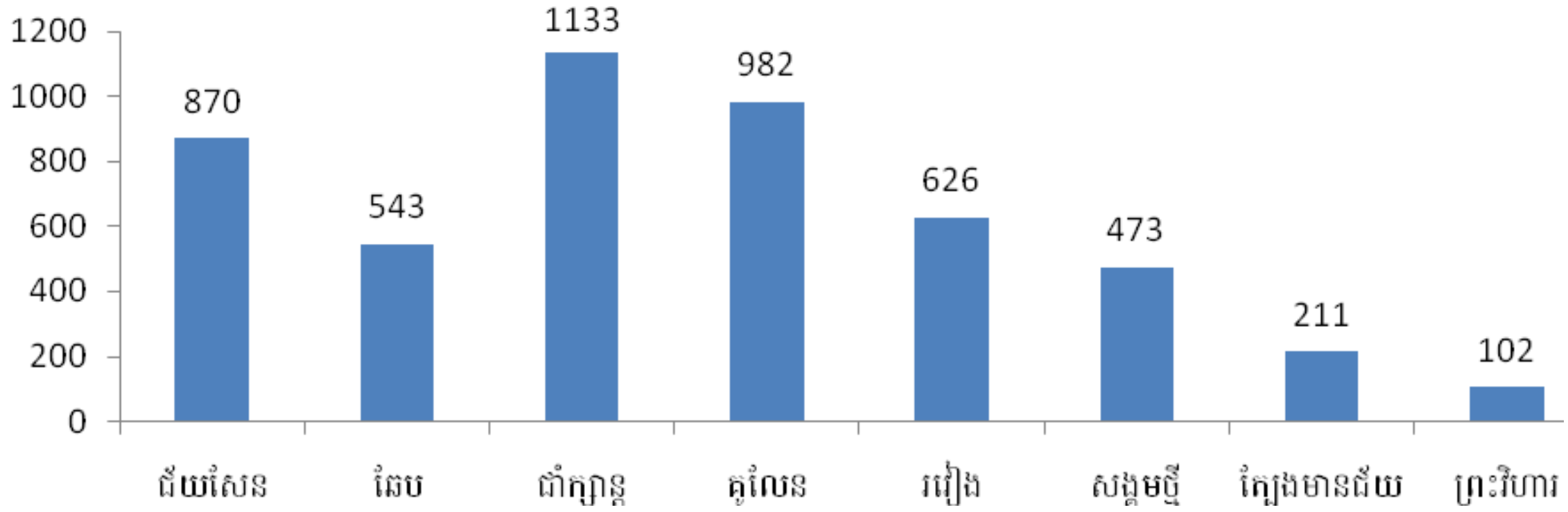

១.២.២.២ វិស័យសុខាភិបាល

មន្ទីរសុខាភិបាលមានស្រុកប្រតិបត្តិ០១ មន្ទីរពេទ្យបង្អែកខេត្ត០១ មណ្ឌលសុខភាព២០ និងប៉ុស្តិ៍សុខភាព ១៥កន្លែង មានបុគ្គលិកសរុប៣៥៣នាក់ ស្រី ១៥២ នាក់ ក្នុងនោះមានវេជ្ជបណ្ឌិត២៣នាក់ គ្រូពេទ្យ៤នាក់ ឱសថការី ៥នាក់ គិលានុបដ្ឋាកមធ្យម៩១នាក់ គិលានុបដ្ឋាកបឋម៨៥នាក់ ឆ្មបមធ្យម ៣៥នាក់ និង ឆ្មបបឋម៨៥នាក់។

ទោះបីវិស័យសុខាភិបាលបានរីកចំរើនពី១ឆ្នាំទៅ១ឆ្នាំក៏ដោយ ក៏នៅពុំទាន់ឆ្លើយតបតាមតម្រូវការរបស់ប្រជាជននៅឡើយ ដោយសារស្ថានភាពភូមិសាស្ត្រលំបាក ការរស់នៅរបស់ប្រជាជននៅរាយប៉ាយ ធ្វើឱ្យមានការលំបាកខ្លាំងសម្រាប់អ្នកទទួលយកសេវា និងការផ្តល់សេវា។ ការខ្វះធនធានមនុស្ស ធ្វើឱ្យមានការលំបាកយ៉ាងខ្លាំងក្នុងការពង្រីកបន្ថែមនូវមណ្ឌលសុខភាព។ ដូច្នេះមន្ទីរមានផែនការពង្រីកបន្ថែមនូវមូលដ្ឋានសុខាភិបាលដែលមានកំរិតប៉ុស្តិ៍សុខភាព។

មន្ទីរសុខាភិបាលខេត្តសំរេចលទ្ធផលបានអាស្រ័យលើការចូលរួមពីគ្រប់មជ្ឈដ្ឋានទូទាំងខេត្តដូចជា សហគមន៍ មន្ទីរពាក់ព័ន្ធ ដៃគូអភិវឌ្ឍន៍ អង្គការមួយចំនួនដូចជា អង្គការអេច ភី អេ (ជួយកម្មវិធីគ្រុនចាញ់ និង របេង មួយផ្នែក) អង្គការរ៉ាឆា (ជួយកម្មវិធីសុខភាពបន្តពូជយុវវ័យ) អង្គការទស្សនៈពិភពលោក (ជួយកម្មវិធីអេដស៍) អង្គការពុទ្ធសាសនាដើម្បីអភិវឌ្ឍន៍ (ជួយកម្មវិធីអនាម័យនិងសុខភាព) ពិសេសអាជ្ញាធរដែនដី គ្រប់លំដាប់ថ្នាក់។

សមិទ្ធផលសំរេចបានពីឆ្នាំ ២០០៩-២០១១ (ប្រភពទិន្នន័យៈមន្ទីរសុខាភិបាលខេត្ត)

សូចនាករ	**២០០៩**	**២០១០**	**២០១១**
១-%នៃស្ត្រីរៀបការបានប្រើប្រាស់មធ្យោបាយពន្យាកំណើតទំនើប	42%	42.5%	44%
២-%នៃស្ត្រីមានផ្ទៃពោះបានទទួលការពិនិត្យផ្ទៃពោះយ៉ាងតិច ២ដង	72.5%	73%	78%
៣-%នៃការសំរាលកូនដោយបុគ្គលិកសុខាភិបាលដែលបានបណ្តុះបណ្តាល	38%	35%	49%
៤-%នៃការសំរាលកូនដោយវះកាត់	1%	1%	1%
៥-%នៃកុមារអាយុក្រោម ១ ឆ្នាំ បានទទួលវ៉ាក់សាំងបង្ការជំងឺកញ្ជ្រិល	71%	74%	79%
៦-%នៃកុមារអាយុក្រោម ១ ឆ្នាំ បានទទួលវ៉ាក់សាំងបង្ការជំងឺរបេង	81%	73%	74%
៧-អត្រាស្រាវជ្រាវករណីជំងឺរបេងសួតបេកាវិជ្ជមាន	50%	51%	50%
៨-អត្រាជាសះស្បើយនៃជំងឺរបេង	91%	90%	91%
៩-ចំនួនករណីគ្រុនចាញ់ដែលបានព្យាបាលនៅមូលដ្ឋានសុខាភិបាល	38/1000	16/1000	26/1000
១០-អត្រាស្លាប់ដោយជំងឺគ្រុនឈាមដែលរាយការណ៍ដោយមូលដ្ឋានសុខា.	0	1.7%	0
១១-អត្រាស្លាប់ដោយជំងឺគ្រុនចាញ់	1.7%	1.3%	1%
១២-អត្រាប្រើប្រាស់គ្រែ	90%	131%	131%
១៣-រយៈពេលមធ្យមនៃការសំរាកព្យាបាល	5	5	5
១៤-ករណីពិគ្រោះជម្ងឺករណីថ្មីលើប្រជាជនមួយនាក់ក្នុង១ឆ្នាំ	0.9	1.1	1.5

១.២.២.៣ វិស័យវប្បធម៌ និងវិចិត្រសិល្បៈ

ខេត្តព្រះវិហារសម្បូរទៅដោយបេតិកភ័ណ្ឌវប្បធម៌រូបីយ រួមមាន ប្រាង្គប្រាសាទជាច្រើនកន្លែង និងស្រះបុរាណ ស្ពានបុរាណ រមណីយដ្ឋានធម្មជាតិ និងបុរេប្រវត្តិសាស្ត្រម្លូព្រៃ។ មិនតែប៉ុណ្ណោះ នៅមានបេតិកភ័ណ្ឌ

អរូបីយជាច្រើនប្រភេទ ច្រើនទម្រង់ទៀត ដូចជាចម្រៀង របាំ ល្ខោន ក្បាច់គុណបុរាណ និងទំនៀមទំលាប់ប្រពៃណី របស់ជនជាតិដើមភាគតិច ។ ទាំងនេះជាស្នាដៃដែលបុព្វបុរសដូនតាយើងបានបន្សល់ទុកឱ្យកូនចៅជំនាន់ក្រោយ ។

កេរ្តិ៍មរតកដ៏សម្បូរបែបនៃសម្បត្តិវប្បធម៌ទាំងអស់នេះ បច្ចុប្បន្នបានក្លាយជាកម្លាំងចលករប្រកបដោយប្រសិទ្ធភាពបំផុតក្នុងការអភិវឌ្ឍសេដ្ឋកិច្ចសង្គម តាមរយៈការបង្កើតការងារ បង្កើនចំណូលស្របតាមទស្សនទាន **(វប្បធម៌គឺជាសេដ្ឋកិច្ចជាតិ)** ដែលជាចំណែកមួយដ៏ចាំបាច់ក្នុងការចូលរួមកាត់បន្ថយភាពក្រីក្ររបស់ប្រជាជនស្របតាមយុទ្ធសាស្ត្រចតុកោណដំណាក់កាលទី២ របស់រាជរដ្ឋាភិបាល ដោយបានដាក់ចេញនូវកម្មវិធីនយោបាយ ថែរក្សាការពារលើកតម្កើងកេរ្តិ៍ដំណែលវប្បធម៌ជាតិ និងអភិវឌ្ឍន៍សកម្មភាពវប្បធម៌គ្រប់ជំនាញនៅតាមមូលដ្ឋាន។ ជម្រុញផលិតកម្មសិប្បកម្មវប្បធម៌ ដោយលើកទឹកចិត្តឱ្យមានការបង្កើតស្នាដៃថ្មី និងផ្សព្វផ្សាយអំពីផលិតផលវប្បធម៌ខ្មែរដ៏សម្បូរបែប។ អប់រំអំពីវប្បធម៌ និងសីលធម៌ដ៏ល្អថ្លៃថ្លារបស់ជាតិ ទប់ស្កាត់ការហូរចូលឥតឈប់ឈរនៃវប្បធម៌អវិជ្ជមានពីបរទេស កាត់បន្ថយសកម្មភាពមិនល្អក្នុងស្រទាប់យុវជន និងកុមារដែលធ្វើឱ្យប៉ះពាល់ដល់វប្បធម៌ ប្រពៃណីទំនៀមទម្លាប់ដ៏ល្អផូរផង់របស់ជាតិ។

បន្តថែរក្សា និងអភិវឌ្ឍន៍វប្បធម៌ប្រពៃណីទំនៀមទម្លាប់ ភាសារបស់បងប្អូនជនជាតិដើមភាគតិច និងជម្រុញការអភិវឌ្ឍតំបន់ដែលមានជនជាតិដើមភាគតិចរស់នៅ ឱ្យមានការរីកចម្រើនខាងសង្គមសេដ្ឋកិច្ច និងជីវភាពរស់នៅឈានឡើងស្របតាមកម្រិតរីកចម្រើនរួមរបស់ជាតិ ។

កន្លងមកក៏ដូចជាបច្ចុប្បន្ន មន្ទីរបានជួបប្រទះបញ្ហាប្រឈមដូចជាការងារថែរក្សា និងគ្រប់គ្រងនៅមានកំរិត ដោយបណ្តាលមកពីខ្វះក្របខ័ណ្ឌ និង ធនធានមនុស្ស។ ប្រជាពលរដ្ឋខ្វះការយល់ដឹងពីតម្លៃបេតិកភ័ណ្ឌជាតិ និង អត្តសញ្ញាណជាតិ ដោយមូលហេតុភាពក្រីក្រ លំហូរចូលវប្បធម៌អវិជ្ជមានពីបរទេស ការបណ្តុះបណ្តាល និងផ្សព្វផ្សាយពីច្បាប់ពាក់ព័ន្ធនិងវិស័យវប្បធម៌មិនបានទូលំទូលាយដល់មូលដ្ឋាន។ ដោយសារបញ្ហានិងមូលហេតុទាំងនេះ មន្ទីរបានរៀបចំជាផែនការយុទ្ធសាស្ត្រអភិវឌ្ឍន៍ឱ្យប្រសើរឡើង ទាំងផ្នែកធនធានមនុស្ស និងការចូលរួមគាំទ្រពីមហាជននៅក្នុងខេត្តទាំងមូល ដើម្បីថែរក្សា និងលើកតម្កើងមរតកវប្បធម៌ឱ្យបានគង់វង្ស ។

វិស័យវប្បធម៌ និងវិចិត្រសិល្បៈនៅក្នុងខេត្តព្រះវិហារ នៅពុំទាន់ទទួលបានការចូលរួមគាំទ្រពីអង្គការសង្គមស៊ីវិលនៅឡើយសម្រាប់ការអនុវត្តន៍គម្រោងអភិវឌ្ឍន៍លើវិស័យវប្បធម៌នៅក្នុងខេត្ត។

១.២.២.៤ <u>វិស័យព័ត៌មាន</u>

មន្ទីរព័ត៌មានជាស្ថាប័នអនុវត្តសកម្មភាពផ្សព្វផ្សាយព័ត៌មាន និងសោតទស្សន៍ ដើម្បីបង្ហាញប្រាប់ដល់ប្រជាពលរដ្ឋគ្រប់មូលដ្ឋានបានដឹង និងបានឃើញនូវរាល់សភាពការណ៍ សមិទ្ធិផល ឬសកម្មភាពនានាក្នុងខេត្ត ដើម្បីរួមចំណែកអភិវឌ្ឍន៍សង្គមជាតិ។

មន្ទីរព័ត៌មានមានអាគារ០២ខ្នង សង់អំពីថ្មប្រក់ក្បឿងនៅផ្ទាល់ដី ស្ថិតក្នុងទីតាំងនៃបរិវេណតែមួយដែលក្នុងនោះមានអាគាររដ្ឋបាល ០១ ខ្នង ដែលទើបនិងសាងសង់រួចជាស្ថាពរ និងដំណើរការប្រើប្រាស់នៅដើមឆ្នាំ ២០១២ ដែលមាន ០៧ បន្ទប់ ក្នុងនោះមានសាលប្រជុំ ០១និងបន្ទប់ធ្វើការចំនួន០៦បន្ទប់ ព្រមទាំងអាគារស្ទូឌីយូវិទ្យុ A ០១ ខ្នង ដែលមាន ០៥ បន្ទប់ ពុំទាន់បំពាក់ឧបករណ៍។ មន្ទីរមានមន្ត្រីក្នុងក្របខ័ណ្ឌចំនួន ១៦ នាក់ ស្រី ០៣ នាក់ បុគ្គលិកជាប់កិច្ចសន្យា២០ នាក់ ស្រី ០៨នាក់ និងបុគ្គលិកអណ្តែត ០៥ នាក់

ស្រី ០៣ នាក់ ចែកចេញជា ០២ ការិយាល័យថ្នាក់ខេត្តមានការិយាល័យរដ្ឋបាលសោតទស្សន៍ និងការិយាល័យព័ត៌មាន ការិយាល័យថ្នាក់ស្រុក ក្រុងចំនួន ០៤ ។

នៅក្នុងខេត្តមានស្ថានីយ៍វិទ្យុចំនួន០២កន្លែងគឺវិទ្យុFM 99 រាជធានីភ្នំពេញនិងស្ថានីយ៍វិទ្យុផ្សាយបន្តបាយ័នដែលវិទ្យុទាំង០២ នេះមានវិសាលភាពគ្របដណ្តប់ អាចឱ្យប្រជាពលរដ្ឋស្តាប់បានប្រមាណ៨០% ក្នុងភូមិសាស្ត្រខេត្ត។ ស្ថានីយ៍ទាំងពីរនេះមានទីតាំងស្ថិតក្នុងឃុំកន្ទួត ស្រុកជាំក្សាន្ត ។ ក្នុងខេត្តមានស្ថានីយ៍ទូរទស្សន៍ផ្សាយបន្តបាយ័ន ០១កន្លែង ស្ថិតក្នុងឃុំកន្ទួត ស្រុកជាំក្សាន្ត ដែលអាចគ្របដណ្តប់ និងទស្សនាបានប្រមាណ ៣៥km ពីស្ថានីយ៍។ ក្រៅពីនោះមានស្ថានីយ៍ទូរទស្សន៍ខ្សែកាប ០២ កន្លែង មួយនៅក្រុងព្រះវិហារ និងមួយទៀតនៅស្រុករវៀង ។

សារព័ត៌មាន ឬកាសែតផ្សេងៗនៅក្នុងខេត្តមានភ្នាក់ងារកាសែត ដែលកំពុងធ្វើសកម្មភាពរបស់ខ្លួនដូចជា: កាសែតរស្មីកម្ពុជា កោះសន្តិភាព កម្ពុជាថ្មី មាតុភូមិ តាព្រហ្ម វរជ័យ និងភ្នាក់ងារសារព័ត៌មានកម្ពុជា (AKP) ។

មន្ទីរព័ត៌មានកំពុងជួបបញ្ហាប្រឈមមួយចំនួនដូចជា: ស្ថានីយ៍វិទ្យុ B មិនទាន់សាងសង់ និងមិនទាន់បំពាក់ឧបករណ៍។ អង់តែនវិទ្យុ-ទូរទស្សន៍របស់ស្ថានីយ៍ទូរទស្សន៍មិនទាន់បានសាងសង់នៅឡើយ។ រីឯឧបករណ៍បញ្ជូនព័ត៌មានពុំទាន់ឆ្លើយតបនិងការអភិវឌ្ឍន៍បច្ចុប្បន្ន ដែលធ្វើឱ្យការបញ្ជូនព័ត៌មានទូរទស្សន៍ និងវិទ្យុមានការយឺតយាវពុំទាន់ពេលវេលានៅឡើយ។

ជាការឆ្លើយតបនឹងតម្រូវការក្នុងខេត្ត មន្ទីរបានសាង់សង់អាគារស្ទូឌីយូវិទ្យុA មួយកន្លែង ព្រមទាំងទទួលការគាំទ្របន្តពីក្រសួង ដើម្បីសាងសង់អាគារស្ទូឌីយូវិទ្យុB សាងសង់អង់តែនវិទ្យុ-ទូរទស្សន៍ និងបំពាក់ឧបករណ៍វិទ្យុ-ទូរទស្សន៍ និងឧបករណ៍បញ្ជូនព័ត៌មានបែបបច្ចេកវិទ្យាថ្មី ដែលអាចបញ្ជូនព័ត៌មានបានរហ័សទាន់ពេលវេលា។ ជាងនេះទៅទៀត មន្ទីរបានចាត់បញ្ជូនមន្ត្រី ដើម្បីចូលរៀនក្នុងវគ្គស្តីពីបទយកការណ៍តាមវិទ្យុ ការរៀនសរសេរព័ត៌មានអត្ថបទវិទ្យុ និងទូរទស្សន៍ ដើម្បីបង្កើនសមត្ថភាពមន្ត្រី ព្រមទាំងការយកចិត្តទុកដាក់ក្នុងកិច្ចប្រតិបត្តិការលើវិស័យព័ត៌មានជាមួយបណ្តាខេត្តនានាក្នុងប្រទេស និងបណ្តាខេត្តមួយចំនួននៅប្រទេសថៃដែលមានទីតាំងជាប់និងខេត្តព្រះវិហារ។

បន្ថែមពីនេះមន្ទីរបានដាក់មន្ត្រីព័ត៌មានប្រចាំជាអចិន្ត្រៃយ៍នៅគ្រប់ស្រុកទូទាំងខេត្ត និងទីតាំងផ្សេងៗទៀតដូចជាតំបន់ប្រាសាទព្រះវិហារ ដើម្បីប្រមូលព័ត៌មាន និងលើវិស័យព័ត៌មានសោតទស្សន៍ក្នុងការបម្រើសេវាជូនប្រជាពលរដ្ឋឱ្យបានទាន់ពេលវេលា៕

១.២.២.៥ វិស័យសង្គមកិច្ច អតីតយុទ្ធជន និងយុវនីតិសម្បទា

មន្ទីរសង្គមកិច្ច អតីតយុទ្ធជន និងយុវនីតិសម្បទាខេត្តព្រះវិហារ ជាអង្គភាពរដ្ឋបាលបុព្វហេតុសាធារណៈ និងមានមុខងារ ភារកិច្ចធំៗចំនួនបីគឺ: ការងារសង្គមកិច្ច ការងារអតីតយុទ្ធជន និងការងារយុវនីតិសម្បទា ហើយកំពុងអនុវត្តការងារអត្ថិភាពចំនួន៦គឺៈ

1) សេវាសុខុមាលភាពសង្គមសម្រាប់មុខសញ្ញាជនក្រីក្រងាយរងគ្រោះ បច្ចុប្បន្នមន្ទីរកំពុងស្នើសុំថវិកាដើម្បីសាងសង់ផ្ទះចំនួន១៣ខ្នង និងគម្រោងស្នើសុំ ៦០ខ្នងទៀតជូនគ្រួសារអតីតយុទ្ធជនក្រីក្រសំរាប់ ឆ្នាំ ២០១៣-២០១៥ ។
2) សេវាសុខុមាលភាពកុមារ និង យុវនីតិសម្បទា មន្ទីរមានមជ្ឈមណ្ឌលកុមារកំព្រាមួយកន្លែងដែលមានកុមារចំនួន១០៤នាក់ ស្រី ៣៩នាក់ និងម៉ែដោះ ចំនួន ១០នាក់ កំពុងដំណើរការ។

3) សេវាសុខុមាលភាពជនពិការ និងស្តារលទ្ធភាពពលកម្ម បច្ចុប្បន្នមានជនពិការចំនួន៦២៦ នាក់កំពុងទទួលសេវានិង បើកប្រាក់ឧបត្ថមពីមន្ទីរ។
4) ការងាររបបសន្តិសុខសង្គម សុខុមាលភាពមនុស្សចាស់ និងប្រជាជនទូទៅ។ បច្ចុប្បន្នមាននិវត្តន៍ជនចំនួន ៧១៩ នាក់កំពុងទទួលប្រាក់ឧបត្ថមពីមន្ទីរ។
5) ការងាររបបសន្តិសុខសង្គម និងសុខុមាលភាពនៃអតីតយុទ្ធជន មានមុខសញ្ញាគ្រួសារអតីតយុទ្ធជនចំនួន ៨២៣ គ្រួសារកំពុងទទួលប្រាក់ឧបត្ថមពីមន្ទីរ។
6) ការងារសមត្ថភាពមន្ត្រីរាជការ ភាពជាដៃគូរ ការគៀគរប្រភពធនធាន និងបង្កើនប្រសិទ្ធភាពនៃសេវាសង្គមកិច្ច។

ក្នុងឆ្នាំ២០១២ មន្ទីរមានថ្នាក់ដឹកនាំ និងមន្ត្រីរាជការក្របខណ្ឌ ចំនួន ២៦នាក់ (ស្រី ៧នាក់) និង បុគ្គលិកអណ្តែតចំនួន ៩នាក់ (ស្រី៦នាក់)។ ទន្ទឹមនេះមន្ទីរមានបញ្ហាប្រឈមខ្លះៗ ដូចជា មុខសញ្ញាមួយចំនួនមិនយល់ពីប្រាក់របបប្រចាំខែរបស់ខ្លួន មិនមកសួរនាំសហការជាមួយមន្ទីរ និងការគ្រប់គ្រងត្រួតពិនិត្យមុខសញ្ញានូវមានកំរិត។

ដើម្បីដំណើរការកសាងផែនការ៣ឆ្នាំ រំកិល ២០១៣-២០១៥ ឲ្យបានល្អមន្ទីរបានយកប្រកាសលេខ ៣៥៩ ស អ យ ចុះថ្ងៃទី ១៦ ខែ សីហា ឆ្នាំ ២០០៥ ស្តីពីការរៀបចំ និងការប្រព្រឹត្តទៅ របស់មន្ទីរ ស អ យ ខេត្ត ក្រុង មកធ្វើការបែងចែកតួនាទី និងភារកិច្ច តាមការិយាល័យចំណុះមន្ទីរ និងខិតខំសហការជាមួយស្ថាប័នពាក់ព័ន្ធអាជ្ញាធរគ្រប់លំដាប់ថ្នាក់ អង្គការជាតិ និងអន្តរជាតិ។

១.២.២.៦ វិស័យធម្មការ និង សាសនា

មន្ទីរធម្មការ និងសាសនាខេត្តគឺជាស្ថាប័នផ្តល់សេវាដែលមិនគិតពីប្រាក់កម្រៃ។ មន្ទីរមានតួនាទីសំខាន់ក្នុងការសម្របសម្រួលការងារសាសនា ពុទ្ធិកៈសាសនា រៀបចំគណៈកម្មាការវត្ត ដោះស្រាយបញ្ហាដែលកើតឡើងរវាងសង្ឃ និងគណៈកម្មាការអាចារ្យវត្ត រៀបចំឯកសារចុះបញ្ជី ចងក្រងជីវប្រវត្តិរបស់វត្ត ការរៀបចំប្លង់អភិវឌ្ឍន៍វត្តការ តែងតាំងគោរម្យងារ (តួនាទី) ព្រះសង្ឃ។

ស្ថានភាពបច្ចុប្បន្ន: មន្ទីរមានបុគ្គលិកក្របខ័ណ្ឌសរុបចំនួន០៤នាក់ ក្នុងនោះ០១នាក់បម្រើការងារ នៅថ្នាក់ស្រុក និង០៣នាក់ទៀតបម្រើការងារនៅមន្ទីរ។ នៅក្នុងមន្ទីរបានចែកជា៤ការិយាល័យគឺ ១.ការិយាល័យរដ្ឋបាលនិងហិរញ្ញវត្ថុ ២.ការិយាល័យកិច្ចការព្រះពុទ្ធសាសនាផ្សាភ្ជាប់សង្គម ៣.ការិយាល័យពុទ្ធិកសិក្សា និងបណ្ណាល័យ ៤.ការិយាល័យពាហិរសាសនា។

មន្ទីរមានការិយាល័យនៅតាមស្រុកនិងក្រុង ប៉ុន្តែនៅការិយាល័យក្រុងពុំមានមន្ត្រីនៅឡើយ។ នៅតាមបណ្តាស្រុកទាំង៧ គឺមានមន្ត្រីក្របខ័ណ្ឌចំនួន១ស្រុក ឯ៥ស្រុកទៀតជាមន្ត្រីជាប់កិច្ចសន្យា។ ថ្វីត្បិតតែមន្ទីរមានធនធានមនុស្សតិចតួចក្តី ក៏មន្ទីរខិតខំអនុវត្តការងារដោយទទួលបានលទ្ធផលដូចខាងក្រោម៖

- សាងសង់មន្ទីរធម្មការ និងសាសនាខេត្តរួចរាល់ជាស្ថាពរ ដោយប្រើប្រាស់ថវិការដ្ឋ។
- ការបើកអនុសំវច្ឆរ(សន្និបាតសង្ឃ) ប្រចាំឆ្នាំ។
- ការប្រលងធម្មវិន័យ(វិន័យសម្រាប់សង្ឃ) ។

- បានចុះស្រង់ស្ថិតិវត្ត ព្រះសង្ឃ អាចារ្យ គណៈកម្មការវត្ត តាជី យាយជី ក្មេងវត្ត និងសិស្សស្នាក់នៅក្នុងវត្ត។
- បានចូលរួមសិក្ខាសាលាប្រចាំឆ្នាំ ក្រោមការអញ្ជើញរបស់អង្គការសន្និស្ស័គ្រចិត្ត ដែលជាដៃគូរសម្រាប់ជួយទ្រទ្រង់វិស័យព្រះពុទ្ធសាសនា។
- បានចូលរួមសិក្ខាសាលាបូកសរុបប្រចាំឆ្នាំនៅក្រសួងធម្មការ និងសាសនា។
- បានចុះដោះស្រាយរាល់អធិករណ៍(ជម្លោះ)កើតឡើងតាមវត្ត។

បញ្ហាជួបប្រទះ : បញ្ហាជួបប្រទះរបស់មន្ទីរធម្មការ និងសាសនាខេត្តព្រះវិហារ រួមមាន :

- មន្ត្រីបម្រើការងារមានចំណេះដឹងនៅមានកំរិត។
- ខ្វះមធ្យោបាយសម្រាប់ចុះទៅពិនិត្យមើលនៅនឹងកន្លែងជាក់ស្តែង។
- ខ្វះមន្ត្រីសម្រាប់បម្រើការងារនៅថ្នាក់ ក្រុងស្រុក ឃុំ សង្កាត់។
- វត្តនីមួយៗពុំសូវធ្វើការទំនាក់ទំនងគ្នា។

ដំណោះស្រាយ: ដើម្បីដោះស្រាយរាល់បញ្ហាខាងលើនេះមន្ទីរមានវិធានការដូចខាងក្រោម :

- ស្នើសុំក្រសួងផ្តល់ក្របខ័ណ្ឌមន្ត្រីរាជការបន្ថែម
- រៀបចំប្រជុំផ្សព្វផ្សាយ និងបណ្តុះបណ្តាលដល់មន្ត្រីសង្ឃ គណៈកម្មាការអាចារ្យវត្ត និង
- ស្វែងរកដៃគូគាំទ្រលើវិស័យធម្មការ និងសាសនា។

តារាងស្ថិតិព្រះពុទ្ធសាសនា *(ប្រភព : ទិន្នន័យមន្ទីរ ធម្មការ និង សាសនា)*

ស្រុក/ក្រុង	ភិក្ខុ	សមណេរ	សរុប	វត្ត	អាស្រម	រោងឧបោសថ	ព្រះវិហារ	សាលាឆទាន	អាចារ្យ	គណៈកម្មការ	តាជី	យាយជី	ក្មេងវត្ត	សិស្សស្នាក់ នៅវត្ត
ព្រះសង្ឃគណៈមហានិកាយ														
ជ័យសែន	១៦	៦៥	៨១	៩	១	៦	១	៩	៣៣	៥៥	០	១	១	៤
ឆែប	២០	៣៥	៥៥	៧	០	៣	៣	៦	១៤	៣៩	០	៨	០	៣
ជាំក្សាន្ត	៣៥	៦០	៩៥	១៤	០	១២	២	១៤	២៩	៧៣	៣	៤	៤	០
គូលែន	២៥	៥៥	៨០	១២	០	៦	២	១៤	៣៣	១២១	៧	៤៣	១៧	០
រវៀង	៣៥	៧៥	១១០	១៤	១	៧	៧	១៥	២៨	៦៣	២០	៤០	១៣	០
សង្គមថ្មី	២០	៤០	៦០	៧	០	៦	១	៧	៩	៤៥	២	១៨	១	០
ត្បែងមានជ័យ	១៥	២៩	៤៤	៦	០	៤	២	៦	២៣	៤៧	២	១៧	០	០
ក្រុងព្រះវិហារ	១៨	៣៥	៥៣	៧	១	៥	២	៧	២៣	៤៩	១២	០	០	២៦
ព្រះសង្ឃគណៈធម្មយុត្តិនិកាយ														
ក្រុងព្រះវិហារ	១០	១៩	២៩	១		១	០	១	២	៣	០	០	០	០
សរុបរួម	**១៩៤**	**៤១៣**	**៦០៧**	**៧៧**	**៣**	**៥០**	**២០**	**៧៩**	**១៩៤**	**៤៩៥**	**៤៦**	**១៣១**	**៣៦**	**៣៣**

តារាងស្ថិតិពាហិរសាសនា (សាសនាផ្សេងៗ) *(ប្រភព : ទិន្នន័យមន្ទីរ ធម្មការ និង សាសនា)*

ឈ្មោះព្រះវិហារឬនិកាយ	ទីតាំង	ចំនួនស្នាក់ការវិហារ	ចំនួនគ្រូសាសនា	ចំនួនបរិស័ទ	
				សរុប	ស្រី
សេវេនដេយអាត់វែនទីស	ក្រុងព្រះវិហារ	១	១	៥១	៣០
	រវៀង	២	១	១៣០	៩៥
ព្រេសប៊ិធេរ៉ាន់	ជ័យសែន	១	១	៣៥	៧
	ក្រុងព្រះវិហារ	១	១	១៥	៦
ដំណឹងល្អទាំងបួន	ជាំក្សាន្ត	១	១	២៦	១១
	គូលែន	១	១	១៨	៧
	ត្បែងមានជ័យ	១	១	១១០	៥០
	ក្រុងព្រះវិហារ	១	១	៣២	១៣
បាហៃ	ក្រុងព្រះវិហារ	១	១	២៦៦៥	១៤២៧
បាបទិស	សង្គមថ្មី	១	១	៣៦	២៣
ឥស្លាមសាសនា	ក្រុងព្រះវិហារ	២	១	៦៧៤	៣៦៤

១.២.២.៧ វិស័យយេនឌ័រ (កិច្ចការនារី)

ការជម្រុញលើកតម្កើងសមភាពយេនឌ័រ និងការទប់ស្កាត់អំពើហឹង្សាក្នុងគ្រួសារ ជាទិសដៅមួយដ៏សំខាន់របស់ខេត្ត ក៏ដូចជាគោលការណ៍របស់រាជរដ្ឋាភិបាល។ បច្ចុប្បន្នក្នុងខេត្តព្រះវិហារ ទាំងស្ថាប័នរាជរដ្ឋាភិបាល ក៏ដូចជាអង្គការមិនមែនរដ្ឋាភិបាលកំពុងខិតខំបណ្តុះបណ្តាល និងផ្សព្វផ្សាយ ធ្វើឱ្យប្រសើរឡើងនូវស្ថានភាពសមភាពយេនឌ័រ ដោយបានអនុវត្តការបញ្ជ្រាបយេនឌ័រ ការស្វែងរកមតិគាំទ្រ និងផ្សព្វផ្សាយច្បាប់ប្រឆាំងអំពើហឹង្សាក្នុងគ្រួសារ និងកិច្ចការពារជនរងគ្រោះ ច្បាប់ទប់ស្កាត់ការជួញដូរមនុស្ស ជួញដូរផ្លូវភេទ ការកេងប្រវ័ញ្ចកម្លាំងពលកម្ម ការរំលោភសេពសន្ថវៈ ច្បាប់ប្រឆាំងនឹងការរើសអើងលើស្ត្រី និងកុមារ ដល់ថ្នាក់មូលដ្ឋានភូមិ ឃុំ និងទីប្រជុំជន។ ម្យ៉ាងវិញទៀតក៏មានការជម្រុញលើកស្ទួយសិទ្ធិកុមារ និងលើកទឹកចិត្តដល់ស្ត្រីឱ្យមានការចូលរួមបញ្ចេញមតិយោបល់ក្នុងសកម្មភាពការងារសង្គមឱ្យកាន់តែច្រើនថែមទៀត តាមរយៈគោលនយោបាយវិមជ្ឈការ និងវិសហមជ្ឈការ។

វិស័យកិច្ចការនារី ជួបបញ្ហាប្រឈមមួយចំនួនដូចជា:

- ក្របខ័ណ្ឌមន្ត្រីរាជការមានតិច មិនសមស្របនឹងទំហំការងារ
- សមត្ថភាពរបស់មន្ត្រី កិច្ចការនារី និងអ្នកទទួលបន្ទុកស្ត្រី-កុមារថ្នាក់មូលដ្ឋាននៅមានកំរិត និងមានការផ្លាស់ប្តូរនៅក្នុងពេលបោះឆ្នោតក្រុមប្រឹក្សាអាណត្តិទី៣នេះ
- ការិយាល័យកិច្ចការនារីស្រុកចំនួន០៣មិនទាន់មានការិយាល័យ បច្ចុប្បន្នធ្វើការងារជាមួយសាលាស្រុក

- អ្នកប្រព្រឹត្តអំពើហិង្សាក្នុងគ្រួសារមួយចំនួនមិនបានចូលរួមស្តាប់ការផ្សព្វផ្សាយអំពីច្បាប់
- អំពើហិង្សាក្នុងគ្រួសារ ការរំលោភសេពសន្ថវៈ ការធ្វើចំណាកស្រុក ការជួញដូរមនុស្ស ការជួញដូរគ្រឿងញៀន និងអំពើអសីលធម៌ផ្សេងៗនៅតែមាន
- ស្ត្រីជាជនរងគ្រោះច្រើនតែយោគយល់ចំពោះអំពើហិង្សា និងអំពើអសីលធម៌របស់ប្តី
- ការផ្តល់របាយការណ៍របស់អ្នកទទួលបន្ទុករបស់ស្ត្រីនិងកុមារមានការយឺតយ៉ាវ
- ការចូលរួមរបស់ប្រជាពលរដ្ឋក្នុងគម្រោងនានាមិនបានទៀងទាត់តាមការកំណត់
- ថវិកាមានកំណត់ជាហេតុនៃការចុះមូលដ្ឋានមិនបានពេញលេញ
- ការផ្តល់ថវិកាពីថ្នាក់ជាតិសម្រាប់ការងារមន្ទីរនៅមានការយឺតយ៉ាវ

ខ.ដំណោះស្រាយៈ

- ពង្រឹងសមត្ថភាពមន្ត្រីក្នុងការអនុវត្តការងារគ្រប់ផ្នែក
- បើកវគ្គបណ្តុះបណ្តាលដល់ស្ត្រីក្នុងភាពជាអ្នកដឹកនាំ
- បើកវគ្គបណ្តុះបណ្តាលជំនាញបច្ចេកទេសសម្របសម្រួលដល់មន្ត្រីនៅមូលដ្ឋាន

តារាង ៖ អំពើហឹង្សារក្នុងគ្រួសារ (ប្រភពទិន្នន័យភូមិឆ្នាំ២០១១)

បរិយាយ	2009	2010	2011
ចំនួនគ្រួសារមានអំពើហឹង្សាក្នុងគ្រួសារ	1,085	863	1,006
ផលធៀបចំនួនគ្រួសារមានអំពើហឹង្សាក្នុង១000គ្រួសារ	28.97	21.65	21.78
ចំនួនករណីអំពើហឹង្សាក្នុងគ្រួសារពាក់ពន្ធ័ដល់អាជ្ញាធរ			412
ចំនួនជនរងគ្រោះដោយអំពើហឹង្សាក្នុងគ្រួសារ			764
%ស្ត្រីអាយុ១៨ឆ្នាំឡើងរងគ្រោះដោយអំពើហឹង្សាក្នុងគ្រួសារ			35.08
ចំនួនអ្នកស្លាប់ដោយអំពើហឹង្សាក្នុងគ្រួសារ			32
%ស្ត្រីអាយុ១៨ឆ្នាំឡើងស្លាប់ដោយអំពើហឹង្សាក្នុងគ្រួសារ			15.63

ក្រាហ្វិក ៖ ផលធៀបចំនួនគ្រួសារមានអំពើហឹង្សាក្នុង១០០០គ្រួសារ

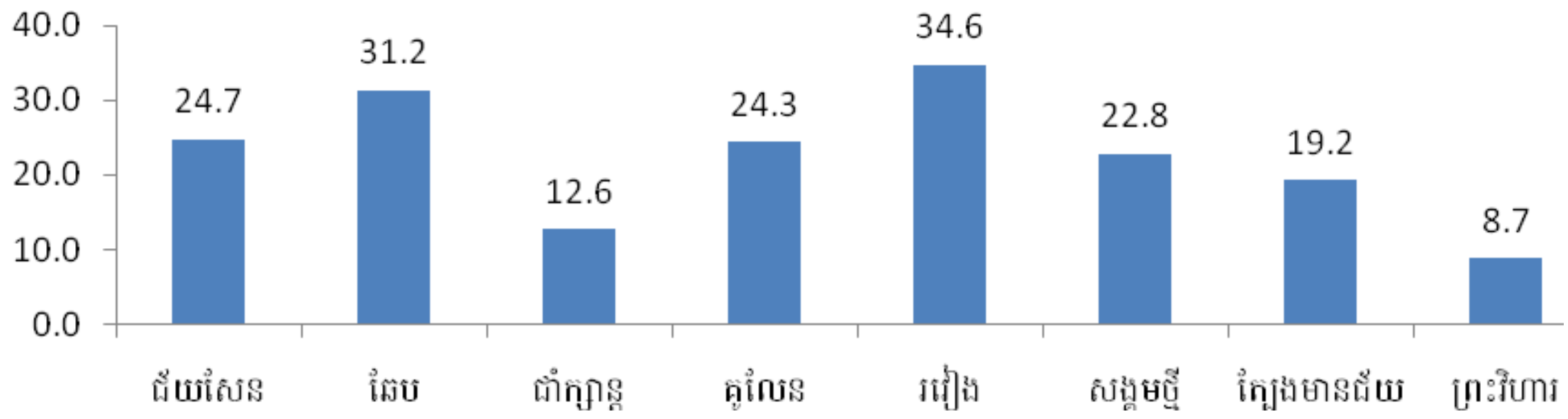

១.២.២.៨ វិស័យទំនាក់ទំនងជាមួយរដ្ឋសភា-ព្រឹទ្ធសភា និងអធិការកិច្ច

ការអភិវឌ្ឍន៍របស់ខេត្តព្រះវិហារសព្វថ្ងៃនេះកំពុងដំណើរការបានល្អ សមិទ្ធិផលទាំងឡាយបាន និងកំពុងលេចជារូបរាងឡើង ជាបណ្តើរៗនៅតាមមូលដ្ឋានដោយមានការចូលរួមយ៉ាងសកម្មពីគ្រប់មជ្ឈដ្ឋាននានា។

ដើម្បីបន្តជម្រុញការអភិវឌ្ឍន៍ខេត្ត ឱ្យកាន់តែមានល្បឿនលឿនថែមទៀតនោះ មន្ទីរទំនាក់ទំនងជាមួយរដ្ឋសភា ព្រឹទ្ធសភា និងអធិការកិច្ចខេត្តបានចូលរួមកសាងនូវ កម្មវិធីវិនិយោគ៣ឆ្នាំរំកិល២០១៣-២០១៥ ដោយស្របតាមគោលដៅអភិវឌ្ឍន៍សហស្សវត្ស និងយុទ្ធសាស្ត្រចតុកោណដំណាក់កាលទី២របស់រាជរដ្ឋាភិបាល ដើម្បីកំណើន ការងារ សមធម៌ និង ប្រសិទ្ធិភាព។

ក្នុងការរៀបចំកិច្ចអភិវឌ្ឍន៍ខេត្ត តម្រូវឱ្យមានការចូលរួមពីមន្ទីរជំនាញនានាជុំវិញខេត្ត វិស័យឯកជន និងអង្គការមិនមែនរដ្ឋាភិបាលជាតិ និងអន្តរជាតិ ដែលកំពុងបំពេញការងាររបស់ខ្លួនក្នុងខេត្តព្រះវិហារ ដោយជម្រុញលើកទឹកចិត្តឱ្យស្ថាប័នទាំងនោះចូលរួមក្នុងការរៀបចំនូវកម្មវិធីវិនិយោគ៣ឆ្នាំរំកិល ឆ្នាំ២០១៣-២០១៥ នេះផងដែរ។ ទោះបីស្ថាប័នទាំងអស់នោះមានបេសកកម្ម និងជំនាញខុសៗគ្នាក៏ដោយ តែគោលដៅ និងគោលបំណងដូចៗគ្នា គឺដើម្បីចូលរួមចំណែកស្តារ និងអភិវឌ្ឍន៍ខេត្តព្រះវិហារបន្តទៀត ឈានទៅកាត់បន្ថយភាពក្រីក្ររបស់ប្រជាពលរដ្ឋនៅតាមមូលដ្ឋានទូទាំងខេត្ត។

មន្ទីរទំនាក់ទំនងជាមួយរដ្ឋសភា-ព្រឹទ្ធសភា និងអធិការកិច្ច គឺជាអង្គភាពមួយដែលទទួលបេសកកម្មជាសេនាធិការឱ្យក្រសួងទំនាក់ទំនងជាមួយរដ្ឋសភា-ព្រឹទ្ធសភា និងអធិការកិច្ច ព្រមទាំងជាសេនាធិការឱ្យអាជ្ញាធរខេត្តផងដែរ។ មន្ទីរមានរចនាសម្ព័ន្ធចាត់តាំងរបស់ខ្លួនសំខាន់ៗចំនួន៣ រួមមាន: ១-ការិយាល័យរដ្ឋបាល កិច្ចការទូទៅ ២-ការិយាល័យទំនាក់ទំនងជាមួយរដ្ឋសភា-ព្រឹទ្ធសភា និងអាជ្ញាធរខេត្ត និង៣-ការិយាល័យអធិការកិច្ច ដូចមានចែងក្នុងប្រកាសលេខ ០៤៤ ទ.រ.ព.អ/ប្រក ចុះថ្ងៃទី២៥ ខែសីហា ឆ្នាំ២០០៥ សំដៅប្រឆាំងនឹងអំពើពុករលួយ ការរំលោភដោយអំណាច និងបាតុភាពអសកម្មនានា។

១. ការិយាល័យរដ្ឋបាលកិច្ចការទូទៅដឹកនាំដោយប្រធាន១រូប និងមន្ត្រីជាជំនួយការ២រូប មានភារកិច្ចជាសេនាធិការឱ្យប្រធានមន្ទីរលើការងារ:

- សម្របសម្រួល គ្រប់គ្រងចរាចរ ឯកសាររដ្ឋបាលផ្សេងៗរបស់មន្ទីរ
- គ្រប់គ្រងផ្នែករដ្ឋបាលមន្ត្រីរាជការ រៀបចំស្ថិតិអំពើការគ្រប់គ្រងបុគ្គលិក និងតារាងព័តិមានប្រតិបត្តិ
- រៀបចំការងារបៀវត្សពលកម្ម ប្រាក់កម្រៃ និង របបធានារ៉ាប់រងសង្គម
- លើកផែនការការងារទូទៅរយៈពេលខ្លី មធ្យម និង រយៈពេលវែង
- គេហបាល រក្សាសុវត្ថិភាព សន្តិភាព សណ្តាប់ធ្នាប់ក្នុងអង្គភាពទទួលខុសត្រូវលើការងារពិធីការ និងទំនាក់ទំនងសាធារណៈ
- លើកសំណើតម្លើងឋានៈ ថ្នាក់ ដាក់ពិន័យលើកសរសើរ និង ជូនរង្វាន់ដល់មន្ត្រីរាជការក្នុងអង្គភាព
- តាមដានត្រួតពិនិត្យលិខិតបទដ្ឋាន បទបញ្ញត្តិនានាដែលចូលជាធរមាន និងអនុវត្តតាមភារកិច្ច ដែលក្រសួងប្រគល់ឱ្យ
- ប្រមូលផ្តុំតម្រូវការលើកគម្រោងធ្វើកម្មវិធីចំណូល-ចំណាយ និង តាមដានរំលឹកពីការប្រតិបត្តិ
- គ្រប់គ្រងចលនទ្រព្យ អចលនទ្រព្យ សន្និធិសម្ភារៈ បរិក្ខា ប្រេងឥន្ធនៈ និងធ្វើបញ្ជីសារពើភ័ណ្ឌរបស់អង្គភាព

- បូកសរុប និងធ្វើរបាយការណ៍ប្រចាំខែ ត្រីមាស ឆមាស និងឆ្នាំអំពីសកម្មភាព និងលទ្ធផលការងារ ដែលមន្ទីរសម្រេចបាន។

២. ការិយាល័យទំនាក់ទំនងជាមួយរដ្ឋសភា-ព្រឹទ្ធសភា និងអាជ្ញាធរខេត្ត ដឹកនាំដោយប្រធានមួយរូប និងមន្ត្រីមួយរូបជាជំនួយការធ្វើជាសេនាធិការឱ្យប្រធានមន្ទីរលើការងារៈ

- សម្របសម្រួលទំនាក់ទំនង និងសហការជាមួយអាជ្ញាធរខេត្ត ជាមួយសមាជិករដ្ឋសភា-ព្រឹទ្ធសភាក្នុងមណ្ឌលខេត្តរបស់ខ្លួន
- សិក្សាស្រាវជ្រាវច្បាប់ដែលចូលជាធរមាន និង លិខិតបទដ្ឋានគតិយុត្តិនានារបស់រាជរដ្ឋាភិបាល
- ផ្សព្វផ្សាយច្បាប់ជូនប្រជាពលរដ្ឋក្នុងមណ្ឌលខេត្តរបស់ខ្លួនឱ្យទទួលបានការយល់ដឹង និងប្រតិបត្តិតាម
- ទទួលពាក្យបណ្តឹង ពិនិត្យសមត្ថកិច្ច អង្កេតស្រាវជ្រាវ និងដោះស្រាយឱ្យបានត្រឹមត្រូវតាមថេរវេលាកំណត់
- តាមដានជម្រុញការដោះស្រាយពាក្យបណ្តឹងរបស់ប្រជាពលរដ្ឋ
- ធ្វើរបាយការណ៍អំពីលទ្ធផលការងារទំនាក់ទំនងជាមួយរដ្ឋសភា-ព្រឹទ្ធសភា និងអាជ្ញាធរខេត្ត។

៣. ការិយាល័យអធិការកិច្ចដឹកនាំដោយប្រធានមួយរូប និងមន្ត្រីមួយរូបជាជំនួយការ ដោយធ្វើជាសេនាធិការឱ្យប្រធានមន្ទីរ លើការងារមួយចំនួនដូចជាៈ

- ក្តាប់សភាពការណ៍ក្នុងមណ្ឌលខេត្តរបស់ខ្លួន លើកផែនការសុំការអនុញ្ញាតពីក្រសួង ដើម្បីធ្វើអធិការកិច្ចលើការងារដឹកនាំ គ្រប់គ្រងចំណូល-ចំណាយថវិកាជាតិក្នុងរង្វង់ដែនដីរបស់ខ្លួន
- ត្រួតពិនិត្យលើការគ្រប់គ្រង បញ្ជីសារភ័ណ្ឌទ្រព្យសម្បត្តិរដ្ឋ
- ពិនិត្យទៅលើអង្គភាពនានា ដែលទទួលការគ្រប់គ្រងប្រើប្រាស់ជំនួយជាតិ និងអន្តរជាតិ។

១.២.៣ ស្ថានភាពនៃការប្រើប្រាស់ដីធ្លី ការគ្រប់គ្រងធនធានធម្មជាតិ និង បរិស្ថាន

ខេត្តព្រះវិហារសម្បូរទៅដោយព្រៃភ្នំ ស្ទឹង បឹង អូរ ធនធានរ៉ែ និងសត្វព្រៃ។ ខេត្តមានតំបន់ការពារធនធានធម្មជាតិចំនួនពាក់ន្លែង គឺដែនជំរកសត្វព្រៃគូលែនព្រហ្មទេព ដែនជំរកសត្វព្រៃបឹងពែរ និងដែនការពារទេសភាពប្រាសាទព្រះវិហារ ដែលមានផ្ទៃដីសរុបទាំងអស់ប្រមាណជាង ៣០០.០០០ហិកតា។ បច្ចុប្បន្នប្រជាពលរដ្ឋអាចប្រកបមុខរបរកសិកម្ម និងពិសេសដោយការបន្លាស់ទីនៃប្រជាពលរដ្ឋពីខេត្តផ្សេងៗ និងកំណើនប្រជាជនផ្ទាល់ក្នុងស្រុកបានធ្វើឱ្យមានបញ្ហាជាច្រើនដូចជាទំនាស់ដីធ្លី ការបំផ្លិចបំផ្លាញព្រៃឈើ និងការបំពុលបរិស្ថានដែលគួរឱ្យព្រួយបារម្ភក្នុងពេលបច្ចុប្បន្ន និងអនាគត។ ដើម្បីដោះស្រាយបញ្ហាទាំងនេះ អាជ្ញាធរខេត្ត ក៏ដូចជា អង្គការមិនមែនរដ្ឋាភិបាលមួយចំនួនបាន និងកំពុងធ្វើការទប់ស្កាត់តាមរយៈការចុះផ្សព្វផ្សាយច្បាប់ភូមិបាល ច្បាប់ព្រៃឈើ និងកិច្ចការពារបរិស្ថានដល់ប្រជាពលរដ្ឋ។ កន្លងមក ខេត្តបានរៀបចំកំណត់ព្រំប្រទល់តំបន់អភិរក្សសត្វព្រៃ និងរៀបចំឱ្យមានសហគមន៍ព្រៃឈើ ដើម្បីឱ្យប្រជាពលរដ្ឋក្នុងមូលដ្ឋានចូលរួមក្នុងការគ្រប់គ្រងការពារព្រៃឈើ និងសម្បត្តិធម្មជាតិផ្សេងៗទៀត។ បញ្ហានៃការប្រើប្រាស់ដីធ្លី ការគ្រប់គ្រងធនធានធម្មជាតិ និងបរិស្ថានគឺជាបញ្ហា

ដ៏ស្មុកស្មាញបំផុត ដែលតម្រូវឱ្យមានការចូលសហការពីគ្រប់ស្ថាប័នពាក់ព័ន្ធ ជាស្ដែងថ្នាក់ជាតិ ជាពិសេសប្រមុខរាជរដ្ឋាភិបាលបាន និងកំពុងអនុវត្តគោលនយោបាយដីធ្លី" គោលនយោបាយចាស់សកម្មភាពថ្មី" ដោយបានរៀបចំក្រុមយុវជនស្ម័គ្រចិត្តចុះអនុវត្តការផ្ដល់កម្មសិទ្ធិដីធ្លីជូនប្រជាពលរដ្ឋ ដោយមានកិច្ចសហការ និងចូលរួមយ៉ាងសកម្មពីសំណាក់អាជ្ញាធរថ្នាក់ខេត្ត និងមូលដ្ឋាន។

១.២.៣.១ វិស័យគ្រប់គ្រងដីធ្លី សុរិយោដី

ដើម្បីឱ្យផែនការអភិវឌ្ឍន៍ ដំណើរការចំគោលដៅ និងមានប្រសិទ្ធិភាព មន្ទីររៀបចំដែនដីនគរូបនីយកម្ម សំណង់ និងសុរិយោដីខេត្ត ខិតខំប្រឹងប្រែងរិះរកមធ្យោបាយទាំងផ្នែកជំនាញ និងឯកសារសំខាន់ៗដែលតម្រូវដល់ការអនុវត្ត និងរកដៃគូរសម្រាប់គាំទ្រ។ មន្ទីរមានមន្ត្រីបម្រើការងារសរុបចំនួន ២២នាក់ មានការិយាល័យចំណុះចំនួន៣ និងការិយាល័យក្រុង ស្រុកចំនួន៨ ក្នុងនោះមន្ទីរបានបំពេញបេសកម្មមានដូចជា ចុះធ្វើអត្តសញ្ញាណកម្មដីសម្បទានសេដ្ឋកិច្ចចំនួន ២១កន្លែង ស្មើ ១០៣.២០៦ហិកតា ចុះធ្វើអត្តសញ្ញាណកម្មដីសម្បទានសង្គមកិច្ចចំនួន ១១កន្លែង ស្មើ១៨.០៧៤ហិកតា ទទួលពាក្យបណ្ដឹងចំនួន៤២ករណី ដោះស្រាយទំនាស់ដីធ្លីបានចំនួន៤២ករណី ដោះស្រាយបញ្ចប់ចំនួន២១ករណី ច្រានចោលចំនួន១៥ករណី កំពុងដោះស្រាចំនួន០៦ករណី។ ចុះបញ្ជីដីធ្លីជាក់ស្ដែងបានចំនួន ៤៦៩ប័ណ្ណ។ ចុះរៀបចំភូមិធម្មជាតិតេជោហ៊ុន សែនចំនួន០១ភូមិ ស្មើផ្ទៃដីចំនួន ៤.៥២៥ហិកតា។

ទន្ទឹមនេះ មន្ទីរក៏ជួបបញ្ហាប្រឈមផងដែរដូចជា ភាពអនាធិបតេយ្យកាប់ព្រៃឈើយកដី ការសាងសង់សំណង់លើដីចំណីផ្លូវ ប្រជាជនមិនទាន់យល់ច្បាស់អំពីសិទ្ធិក្នុងការកាន់កាប់ដីធ្លីរបស់ខ្លួន មិនបានធ្វើប័ណ្ណសំគាល់សិទ្ធិដីរបស់ខ្លួន ដែរជាមូលហេតុនៃទំនាស់ដីធ្លី។ ក្រុមហ៊ុនដែលសុំដីសម្បទានសេដ្ឋកិច្ចមួយចំនួនមិនទាន់បាន ចុះបញ្ជីដីធ្លី។ ការផ្ទេរ ការលក់ដូរដីធ្លីភាគច្រើនធ្វើលិខិតត្រឹមមេឃុំ សង្កាត់ និងសាខាពន្ធដារប៉ុណ្ណោះ នាំឱ្យបញ្ហាទំនាស់ដីធ្លីកាន់តែកើនឡើង។ ទន្ទឹមនឹងនេះ សមត្ថភាពមន្ត្រីពាក់ព័ន្ធវិស័យដីធ្លីនៅមានកំរិតនៅឡើយ។

ដើម្បីឱ្យដំណើរការនៃការកសាងផែនការ៥ឆ្នាំបានជោគជ័យ មន្ទីរសម្រេចយកអនុក្រឹត្យ សារាចរណែនាំ សេចក្ដីណែនាំប្រកាសលេខ ៧៦ប្រក/ដនស ចុះថ្ងៃទី០២ ខែកញ្ញា ឆ្នាំ១៩៩៩ របស់ក្រសួងរៀបចំដែនដីនគរូបនីយកម្ម និង សំណង់ ស្ដីពីតួនាទីភារកិច្ច និងរចនាសម្ព័ន្ធរបស់មន្ទីររៀបចំដែនដីនគរូបនីយកម្ម សំណង់ និងសុរិយោដីខេត្ត ក្រុង និងតួនាទីរបស់ការិយាល័យក្រោមឱវាទមកអនុវត្ត ដោយមានការសហការជាមួយស្ថាប័នពាក់ព័ន្ធនានា ដូចជា អង្គភាពរដ្ឋបាលព្រៃឈើ មន្ទីរបរិស្ថាន មន្ទីរកសិកម្ម កងកម្លាំងប្រដាប់អាវុធទាំងបីប្រភេទ អាជ្ញាធរគ្រប់លំដាប់ថ្នាក់ អង្គភាពពាក់ព័ន្ធ ព្រមទាំងអង្គការជាតិ និងអន្តរជាតិ។

១.២.៣.២ វិស័យបរិស្ថាន គ្រប់គ្រងធនធានធម្មជាតិ

បច្ចុប្បន្ន ថ្នាំពុលកសិកម្មសម្រាប់សំលាប់សត្វល្អិត និងជីគីមីកំពុងត្រូវបានប្រើប្រាស់យ៉ាងច្រើននៅក្នុងខេត្តព្រះវិហារសម្រាប់វិស័យកសិកសិកម្ម។ ការប្រើប្រាស់ថ្នាំពុលកសិកម្ម និងជីគីមីនេះ បានធ្វើឱ្យប៉ះពាល់យ៉ាងខ្លាំងដល់បរិស្ថាន និងសុខភាពប្រជាពលរដ្ឋ។ ដើម្បីរក្សាលំនឹងបរិស្ថានឱ្យបានល្អបន្តទៀតនោះ មន្ទីរបរិស្ថានរួមជាមួយមន្ទីរកសិកម្ម រដ្ឋបាលព្រៃឈើ និងគ្រប់ស្ថាប័នទាំងអស់ ព្រមទាំងអង្គការមិនមែនរដ្ឋាភិបាលបានធ្វើការផ្សព្វផ្សាយ

អំពីផលប៉ះពាល់ និងវិធានការការពារបរិស្ថានដល់ប្រជាពលរដ្ឋ ដើម្បីធ្វើយ៉ាងណាឱ្យពួកគាត់បានយល់ច្បាស់ពីតម្លៃបរិស្ថាន និងការការពារសុខភាព។ ការចងក្រងបង្កើតសហគមន៍ព្រៃឈើ មានការចូលរួមពីស្ត្រីយ៉ាងច្រើនកុះករ គឺជិតស្មើនិងបុរសដែរ ដែលជួយដល់ជីវភាពប្រជាពលរដ្ឋរស់នៅកាន់តែប្រសើរឡើង។

ពាក់ព័ន្ធវិស័យបរិស្ថាន ប្រជាពលរដ្ឋខេត្តព្រះវិហារ ជួបបញ្ហាប្រឈមមួយចំនួនដូចខាងក្រោម :

- ភាពអនាធិបតេយ្យការកាប់បំផ្លាញព្រៃឈើ ការយកដីធ្វើជាកម្មសិទ្ធិ និងការបរបាញ់សត្វព្រៃជាដើមនៅតែមាន ដោយសារប្រជាជនមិនទាន់យល់អំពីច្បាប់បរិស្ថាន ច្បាប់តំបន់ការពារធម្មជាតិ ឬក៏ច្បាប់ផ្សេងៗទៀត។
- **ការប្រើប្រាស់ជីគីមី** សម្រាប់វិស័យកសិកម្មមិនទាន់ត្រឹមត្រូវតាមលក្ខណៈបច្ចេកទេស ដោយសារការយល់ដឹងរបស់ប្រជាពលរដ្ឋក្នុងការប្រើប្រាស់ជីគីមីនូវមានកំរិត។
- **ការប្រើប្រាស់ថ្នាំពុល**បណ្ដាលឱ្យមានផលប៉ះពាល់លើសុខភាពមនុស្ស និងសត្វ។ ថ្នាំកសិកម្មបានជ្រាបចូលក្នុងខ្លួនមនុស្សតាមរយៈអាហារ ទឹកផឹក ការដកដង្ហើម និងតាមរយៈស្បែក ដែលបណ្ដាលមកពីខ្វះការយល់ដឹងអំពីវិធីសាស្ត្រប្រើប្រាស់ថ្នាំពុលទាំងនោះ។
- **បម្រែបម្រួលអាកាសធាតុ** កើតឡើងដោយសារសកម្មភាពរបស់មនុស្ស ដូចជា ការកាប់បំផ្លាញព្រៃឈើ ឈូសឆាយដីភ្នំ ការរុករករ៉ែ និងសំណល់នៃរោងចក្រឧស្សាហកម្មធំៗជាដើម។ ឥទ្ធិពលនៃបម្រែបម្រួលអាកាសធាតុបានបណ្ដាលឱ្យមានគ្រោះធម្មជាតិ ដូចជា ទឹកជំនន់ គ្រោះរាំងស្ងួត ភ្លៀងខុសរដូវ ខ្យល់ព្យុះ និងការឡើងនៃកំដៅជាដើម។

តារាង ៖ ចំនួនគ្រួសារដែលពាក់ព័ន្ធនឹងបរិស្ថាន (ប្រភពទិន្នន័យភូមិឆ្នាំ២០១១)

បរិយាយ	2009	2010	2011
សរុបចំនួនគ្រួសារដែលរស់នៅក្នុងតំបន់ការពារឬអភិរក្ស	2,394	3,875	3,857
សរុបចំនួនគ្រួសារមានសេវាប្រមូលសំរាមតាមផ្ទះ	287	492	370
សរុបចំនួនគ្រួសារដែលទទួលរងផលប៉ះពាល់ពីការបំពុលបរិស្ថាន	114	19	16
%គ្រួសារប្រើប្រាស់ជីគីមី	1.15	3.96	2.17
%គ្រួសារប្រើប្រាស់ជីសរីរាង្គ			8.02
%គ្រួសារប្រើប្រាស់ថ្នាំគីមីសំលាប់សត្វល្អិត ស្មៅ	1.11	1.75	4.86
%គ្រួសារប្រើប្រាស់ថ្នាំសរីរាង្គសំលាប់សត្វល្អិត ស្មៅ			0.78

ក្រាហ្វិក ៖ ភាគរយគ្រួសារប្រើជីគីមីនិងជីសរីរាង្គ

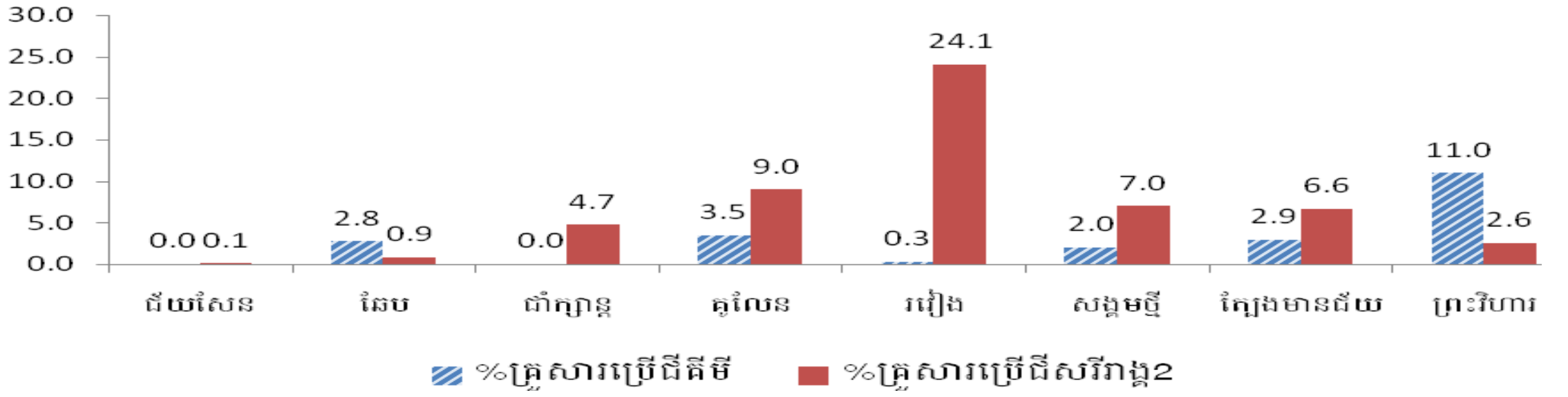

ក្រាហ្វិក ៖ ភាគរយគ្រួសារប្រើថ្នាំគីមីនិងថ្នាំសរីរាង្គ

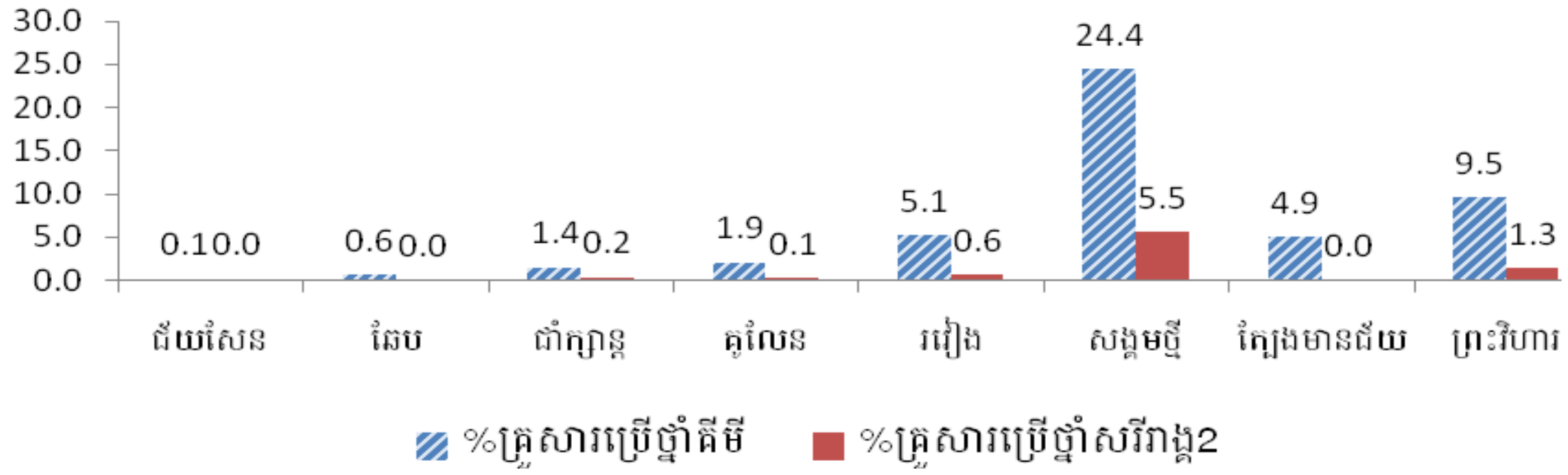

១.២.៣.៣ វិស័យរដ្ឋបាលព្រៃឈើ

វិស័យព្រៃឈើនៅក្នុងខេត្តព្រះវិហារបានផ្តល់នូវធនធានព្រៃឈើ (ផលអនុផលព្រៃឈើ) សម្រាប់ដោះស្រាយជីវភាពរស់នៅរបស់ប្រជាពលរដ្ឋនៅក្នុងខេត្តព្រះវិហារ ហើយអាចនាំចេញទៅក្រៅប្រទេសទៀតផង។ ទន្ទឹមនឹងនេះ ខណ្ឌរដ្ឋបាលព្រៃឈើខេត្តព្រះវិហារបានខិតខំអនុវត្តសកម្មភាពគ្រប់គ្រងធនធានព្រៃឈើ តាមរយៈការបង្កើតសហគមន៍ព្រៃឈើ ការដាំឈើឡើងវិញ និងពង្រឹងការអនុវត្តច្បាប់ ដោយសហការជាមួយអាជ្ញាធរបានធ្វើការផ្សព្វផ្សាយច្បាប់ស្តីពីព្រៃឈើ និងលិខិតបទដ្ឋានពាក់ព័ន្ធនឹងព្រៃឈើ ហើយអនុវត្តការងារទប់ស្កាត់បទល្មើសព្រៃឈើជាប្រចាំ។

បញ្ហាជួបប្រទះក្នុងខណ្ឌរដ្ឋបាលព្រៃឈើ

- ខ្វះមន្ត្រីសម្រាប់ បំរើការងារក្នុងខណ្ឌ ផ្នែក សង្កាត់រដ្ឋបាលព្រៃឈើ
- ពុំមានស្នាក់ការគ្រប់គ្រាន់សំរាប់បំរើការងារ
- ពុំមានកញ្ចប់ថវិកាសំរាប់ ដំណើរការសកម្មភាពដូចមន្ទីរផ្សេងៗ
- ការយល់ដឹងអំពីច្បាប់ស្តីអំពីព្រៃឈើរបស់ប្រជាពលរដ្ឋនៅមានកំរិត
- ការទន្ទ្រានយកដីព្រៃធ្វើជាកម្មសិទ្ធិ

វិធីសាស្ត្ររបស់ខណ្ឌរដ្ឋបាលព្រៃឈើ

- បណ្តុះបណ្តាលមន្ត្រីជំនាញ ដើម្បីបង្កើនសមត្ថភាព
- ជួលស្នាក់ការសំរាប់បំរើការងារ
- ស្នើសុំជំនួយពីអង្គការដៃគូសំរាប់អភិវឌ្ឍន៍វិស័យព្រៃឈើ
- រៀបចំគំរោងសំណើផ្សេងៗដាក់បញ្ចូលក្នុងផែនការថ្នាក់ជាតិ ក្នុងគោលបំណងជួយទ្រទ្រង់ជីវភាពរស់នៅរបស់ប្រជាពលរដ្ឋមូលដ្ឋាន។
- ផ្សព្វផ្សាយច្បាប់ស្តីពីព្រៃឈើ និងលិខិតបទដ្ឋានពាក់ព័ន្ធនានា
- ធ្វើនិយ័តកម្មសហគមន៍ព្រៃឈើ និងរៀបចំសហគមន៍ព្រៃឈើបន្តទៀត
- ដាំឈើឡើងវិញ និង
- កំណត់ព្រំប្រទល់ព្រៃឈើ(បោះបង្គោលព្រំ) និងចុះបញ្ជីការ

១.២.៣.៤ ការបោសសំអាតមីន និងយុទ្ធភ័ណ្ឌមិនទាន់ផ្ទុះ

វិស័យសកម្មភាពមីន មានលក្ខណៈជាប្រពន្ធ័ និងជាវិស័យអាទិភាពមួយត្រូវបានកំណត់ដោយរាជរដ្ឋាភិបាលក្នុងគោលដៅទី៩នៃគោលដៅអភិវឌ្ឍសហវត្សរិកម្ពុជា។ វិស័យនេះបានរួមចំណែកយ៉ាងសំខាន់ក្នុងសេដ្ឋកិច្ចសង្គម លើកកំពស់ជីវភាពរស់នៅ និងការកាត់បន្ថយភាពក្រីក្ររបស់ប្រជាពលរដ្ឋ និងរួមចំណែកយ៉ាងសកម្មដល់កិច្ចអភិវឌ្ឍទិនៅតាមមូលដ្ឋានភូមិ ឃុំដែលមានតំបន់មីន។ វិស័យសកម្មភាពមីនរួមចំណែកយ៉ាងសំខាន់មួយទៀតគឺ កាត់បន្ថយគ្រោះថ្នាក់របស់ប្រជាពលរដ្ឋដែលស្ថិតនៅលើតំបន់មានមីន នឹងគ្រាប់មិនទាន់ផ្ទុះ។

បច្ចុប្បន្ននេះ ការបោសសម្អាតមីននៅខេត្តព្រះវិហារទទួលបានជោគជ័យយ៉ាងធំធេង។ ថ្វីបើយើង សម្រេចបានសមិទ្ធិផលជាច្រើនរួមទាំងបានផ្តល់ផ្ទៃដីបោសសម្អាតមីនរាប់រយហិកតា ដើម្បីស្តារនិងកសាង ឡើងវិញនូវហេដ្ឋារចនាសម្ព័ន្ធសង្គម ហេដ្ឋារចនាសម្ព័ន្ធរូបវន្ត និងបានកាត់បន្ថយគ្រោះថ្នាក់ដល់ប្រជាពលរដ្ឋ យ៉ាងណាក្តី ក៏បញ្ហាមីន និងសំណល់ជាតិផ្ទុះពីសង្រ្គាម(ស.ផ.ស.) នៅតែបន្តបង្កគ្រោះថ្នាក់ដល់ប្រជាពលរដ្ឋ និងរាំងស្ទះដល់ការអភិវឌ្ឍខេត្តនៅឡើយ។

ក្រុមការងារផែនការសកម្មភាពកំចាត់មីនខេត្តមានផែនការសម្រាប់ឆ្នាំ២០១៣ តម្រូវឱ្យធ្វើការបោសសម្អាតមីនជាចាំបាច់ក្នុងឃុំចំនួន១៣ដែលទាក់ទងជាមួយស្រុកទាំង៦បន្តទៀត និងត្រូវការថវិកាជាច្រើន ដើម្បីគាំទ្រកិច្ចការនេះ។

ជារៀងរាល់ឆ្នាំ យើងមានផែនកាបោសសំអាតជាបន្តបន្ទាប់តំបន់មានមីន និងគ្រាប់មិនទាន់ផ្ទុះក្នុងភូមិសាស្ត្រខេត្តព្រះវិហារ។ ជាក់ស្តែងក្នុងឆ្នាំ២០១២កន្លងទៅនេះ អង្គភាពបានធ្វើការបោសសំអាតមីនបានចំនួនសរុប២៦ចំការមីន ដែលអនុវត្តដោយស៊ីម៉ាក ២៤ចំការមីន និងអង្គការដោះមីនកម្ពុជាចំនួន០២ចំការមីន ស្មើនឹងផ្ទៃដីសរុបចំនួន១១៥,៧៥ហិកតា។

ដើម្បីរួមចំណែកអនុវត្ត គោលដៅអភិវឌ្ឍន៍សហស្សវត្សរ៍កម្ពុជា និងយុទ្ធសាស្ត្រចតុកោណដំណាក់កាលទី២ ផែនការយុទ្ធសាស្ត្រអភិវឌ្ឍន៍ជាតិបច្ចុប្បន្នកម្ម និងផែនការយុទ្ធសាស្ត្រជាតិសកម្មភាពមីនឱ្យទទួលបានជោគជ័យ តម្រូវឱ្យមានការចូលរួមយ៉ាងសកម្មពីស្ថាប័នថ្នាក់ជាតិ ថ្នាក់ក្រោមជាតិ ប្រតិបត្តិករបោសសម្អាតមីន ដៃគូអភិវឌ្ឍន៍ និងសហគមន៍អ្នកទទួលផល។ ការបោសសម្អាតមីនត្រូវតែអនុវត្តលើតំបន់មានមីន ដែលបានស្រាវជ្រាវច្បាស់លាស់។

តារាង ៖ មីននិងសំណល់ជាតិផ្ទុះពីសង្រ្គាម (ប្រភពទិន្នន័យភូមិឆ្នាំ២០១១)

បរិយាយ	2009	2010	2011
ចំនួនករណីផ្ទុះមីនសល់ពីសង្រ្គាមក្នុងឆ្នាំ			6
ចំនួនអ្នកស្លាប់ដោយសារការផ្ទុះមីនសល់ពីសង្រ្គាម			2
%អ្នកស្លាប់អាយុក្រោម១៨ឆ្នាំដោយសារការផ្ទុះមីន			0.00
ចំនួនជនរងរបួសដោយសារការផ្ទុះមីនសល់ពីសង្រ្គាម			7
%អ្នករងរបួសអាយុក្រោម១៨ឆ្នាំដោយសារការផ្ទុះមីន			0.00
ចំនួនករណីផ្ទុះសំណល់ជាតិផ្ទុះពីសង្រ្គាម			8

ចំនួនអ្នកស្លាប់ដោយសារផ្ទុះសំណល់ជាតិផ្ទុះពីសង្គ្រាម			3
%អ្នកស្លាប់អាយុក្រោម១៨ឆ្នាំដោយសារផ្ទុះសំណល់ជាតិផ្ទុះ			33.33
ចំនួនអ្នករងរបួសដោយសារផ្ទុះសំណល់ជាតិផ្ទុះពីសង្គ្រាម			16
%អ្នករបួសអាយុក្រោម១៨ឆ្នាំដោយសារផ្ទុះសំណល់ជាតិផ្ទុះ			31.25
ចំនួនផ្ទៃដីដែលបានសំអាតមីននិងសំណល់ជាតិផ្ទុះសល់ពីសង្គ្រាម			185
ចំនួនគ្រួសារទទួលបានដីសំអាតមីននិងសំណល់ជាតិផ្ទុះសល់ពីសង្គ្រាម			0

១.២.៤ ស្ថានភាពនៃការគ្រប់គ្រងគ្រោះមហន្តរាយ និងការប្រែប្រួលអាកាសធាតុ

ខេត្តព្រះវិហារក៏ដូចជាខេត្តមួយចំនួននៃព្រះរាជាណាចក្រកម្ពុជាដែលធ្លាប់បានរងគ្រោះដោយគ្រោះមហន្តរាយធម្ម-ជាតិផ្សេងៗ ពិសេស គ្រោះទឹកជំនន់ និងគ្រោះរាំងស្ងួត។ ព្រោះខេត្តមានភូមិសាស្ត្រស្ថិតនៅតំបន់ខ្ពង់រាបមានជួរភ្នំ ទន្លេ ស្ទឹង អូរ ដែលអាចទទួលឥទ្ធិពលពីទឹកជំនន់ដោយសារទឹកភ្លៀង ខ្យល់ព្យុះ ដែលបង្កឱ្យមានការខូចខាតផ្ទះសំបែង ទ្រព្យសម្បត្តិ សត្វពាហនៈ ផលដំណាំ ស្រែ ចំការ។ល។ ខេត្តក៏ទទួលរងនូវគ្រោះរាំងស្ងួតជាញឹកញាប់ផងដែរ ព្រោះប្រព័ន្ធធារាសាស្ត្រនៅមានកំរិតដែលមិនមានលទ្ធភាពផ្គត់ផ្គង់ទឹកគ្រប់គ្រាន់ សម្រាប់ប្រើប្រាស់ ក្នុងការស្រោចស្រពដំណាំកសិកម្ម។

ឥទ្ធិពលនៃគ្រោះមហន្តរាយ និងការប្រែប្រួលអាកាសធាតុបានធ្វើឱ្យផលិតផលកសិកម្មទទួលបានទិន្នផលទាប និងប៉ះពាល់ដល់ជីវិតសត្វ មនុស្ស និងទ្រព្យសម្បត្តិផ្សេងៗទៀតរបស់ប្រជាពលរដ្ឋ ជាហេតុធ្វើឱ្យមានការខាតបង់ធនធាន (ថវិកា សម្ភារៈ មនុស្ស) និងខាតបង់ពេលវេលាជាច្រើន ក្នុងការដោះស្រាយ។ គណៈកម្មាធិការគ្រប់គ្រងគ្រោះមហន្តរាយខេត្ត អាជ្ញាធរខេត្ត ក្រុង ស្រុក ឃុំ សង្កាត់ មន្ទីរធនធានទឹក និងឧតុនិយម មន្ទីរកសិកម្ម និងមន្ទីរអង្គភាពពាក់ព័ន្ធនានាគ្រប់លំដាប់ថ្នាក់ បានធ្វើការផ្សព្វផ្សាយដល់ប្រជាពលរដ្ឋគ្រប់មូលដ្ឋាន ដើម្បីត្រៀមខ្លួនទប់ទល់ និងដោះស្រាយពេលមានបញ្ហាកើតឡើង។ ក្នុងន័យនេះ ប្រជាពលរដ្ឋត្រូវត្រៀមជាមុននូវសំល្បៀកបំពាក់ សម្ភារៈ ស្បៀង អាហារ ការសាងសង់លំនៅដ្ឋានឱ្យសមស្របមនឹងស្ថានភាពជាក់ស្តែង។ អាជ្ញាធរគ្រប់លំដាប់ថ្នាក់ត្រៀមសម្ភារៈ បរិក្ខារ ស្បៀងអាហារសម្រាប់ផ្គត់ផ្គង់ និងទីតាំងសុវត្ថិភាពសម្រាប់ជំលៀសប្រជាពលរដ្ឋផងដែរ។

តារាង ៖ ផលប៉ះពាល់ *(ប្រភពទិន្នន័យភូមិឆ្នាំ២០១១)*

បរិយាយ	2009	2010	2011
ចំនួនគ្រួសារទទួលការប៉ះពាល់ធ្ងន់ធ្ងរពីទឹកជំនន់			1,722
ចំនួនមនុស្សទទួលការប៉ះពាល់ធ្ងន់ធ្ងរពីទឹកជំនន់			7,115
ចំនួនគ្រួសារទទួលការប៉ះពាល់ធ្ងន់ធ្ងរពីព្យុះ			12
ចំនួនមនុស្សទទួលការប៉ះពាល់ធ្ងន់ធ្ងរពីព្យុះ			44
ចំនួនគ្រួសារទទួលការប៉ះពាល់ធ្ងន់ធ្ងរពីគ្រោះរាំងស្ងួត			286
ចំនួនមនុស្សទទួលការប៉ះពាល់ធ្ងន់ធ្ងរពីគ្រោះរាំងស្ងួត			919
ចំនួនគ្រួសារទទួលការប៉ះពាល់ធ្ងន់ធ្ងរពីគ្រោះអគ្គិភ័យ			31

ចំនួនមនុស្សទទួលការប៉ះពាល់ធ្ងន់ធ្ងរពីគ្រោះអគ្គិភ័យ			129

តារាង ៖ ស្លាប់ដោយគ្រោះធម្មជាតិ *(ប្រភពទិន្នន័យភូមិឆ្នាំ២០១១)*

បរិយាយ	2009	2010	2011
ចំនួនអ្នកស្លាប់បណ្តាលមកពីគ្រោះទឹកជំនន់			7
ចំនួនអ្នកស្លាប់បណ្តាលមកពីគ្រោះទឹកជំនន់អាយុក្រោម១៨ឆ្នាំ			4
ស្ត្រីស្លាប់បណ្តាលមកពីគ្រោះទឹកជំនន់អាយុក្រោម១៨ឆ្នាំ			1
ចំនួនអ្នកស្លាប់បណ្តាលមកពីខ្យល់ព្យុះ			1
ចំនួនអ្នកស្លាប់បណ្តាលមកពីខ្យល់ព្យុះអាយុក្រោម១៨ឆ្នាំ			0
ស្ត្រីស្លាប់បណ្តាលមកពីខ្យល់ព្យុះអាយុក្រោម១៨ឆ្នាំ			0
ចំនួនអ្នកស្លាប់បណ្តាលមកពីរន្ទះ			1
ចំនួនអ្នកស្លាប់បណ្តាលមកពីរន្ទះអាយុក្រោម១៨ឆ្នាំ			0
ស្ត្រីស្លាប់បណ្តាលមកពីរន្ទះអាយុក្រោម១៨ឆ្នាំ			0

ក្រាហ្វិក ៖ ចំនួនអ្នកស្លាប់បណ្តាលមកពីគ្រោះទឹកជំនន់

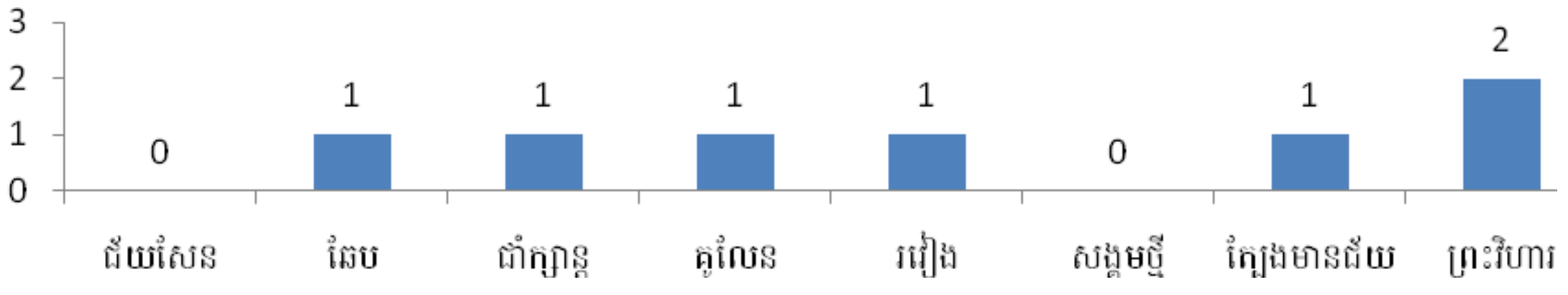

ក្រាហ្វិក ៖ ចំនួនអ្នកស្លាប់បណ្តាលមកពីខ្យល់ព្យុះនិងរន្ទះ

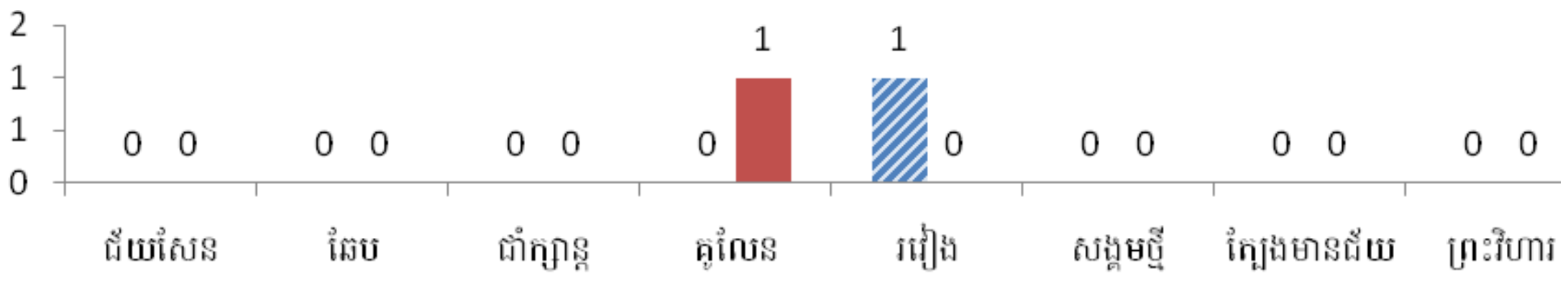

១.២.៥ ស្ថានភាពនៃការគ្រប់គ្រងរដ្ឋបាល និងសន្តិសុខសណ្តាប់ធ្នាប់សាធារណៈ

ខេត្តបានលើកកម្ពស់ការគ្រប់គ្រងរដ្ឋបាលតាមរយៈអភិបាលកិច្ចល្អនៅគ្រប់ថ្នាក់រដ្ឋបាលខេត្ត ដើម្បីបង្កើនប្រសិទ្ធិភាពការងារ ដូចជាកាត់បន្ថយពេលវេលាពិនិត្យឯកសារ បង្កើនការគ្រប់គ្រងកំណត់ព្រំប្រទល់រដ្ឋបាលឱ្យបានច្បាស់ កំណត់បង្កើតភូមិថ្មីស្របតាមផ្លូវច្បាប់ ធ្វើការរៀបចំប្លង់គោលឱ្យបានត្រឹមត្រូវ និងជម្រុញការចុះបញ្ជីអត្រានុកូលដ្ឋាន ធ្វើអត្តសញ្ញាណប័ណ្ណជូនប្រជាពលរដ្ឋ ដែលគ្រប់អាយុឱ្យបានប្រើប្រាស់គ្រប់ៗគ្នា។

លើវិស័យសន្តិសុខ និងសណ្តាប់ធ្នាប់សាធារណៈ រដ្ឋបាលខេត្តបានលើកកម្ពស់ការអនុវត្តគោលនយោបាយ ភូមិ ឃុំ មានសុវត្ថិភាព ដើម្បីលុបបំបាត់ការជួញដូរគ្រឿងញៀន អំពើចោរកម្ម អំពើហឹង្សា ការជួញដូរមនុស្ស ការចាប់រំលោភផ្លូវភេទ ល្បែងស៊ីសង ក្មេងទំនើង បទល្មើសផ្សេងៗ និងជម្រុញការគោរពការអនុវត្តច្បាប់ចរាចរ។

ទីចាត់ការរដ្ឋបាល ៖ ស្ថានភាពការងាររបស់ទីចាត់ការរដ្ឋបាលបច្ចុប្បន្ន គឺសំដៅលើដំណើរការចរាចរ ឯកសារបច្ចេកទេស តម្កល់ឯកសារ ការងារបដិសណ្ឋារកិច្ច ការរៀបចំរបាយការណ៍ និងកំណត់ហេតុ ការងារអត្រានុកូលដ្ឋាន និងរៀបចំកិច្ចប្រជុំក្រុមប្រឹក្សាខេត្ត។

យោងតាមស្ថានភាពបច្ចុប្បន្ន ទីចាត់ការរដ្ឋបាលជួបប្រទះបញ្ហាមួយចំនួនគឺ ដំណើរការចរាចរឯកសារ មានការយឺតយ៉ាវ ឯកសារមានការកើនឡើង ឃ្លាំងតម្កល់ឯកសារតូច ខ្វះធនធានមនុស្សផ្នែកភាសាបរទេស ការផ្តល់របាយការណ៍តាមបណ្តាមន្ទីរអង្គភាពមានការយឺតយ៉ាវ ចំណូល និងចំណាកស្រុកកើនឡើង ប្រជាពលរដ្ឋភាគច្រើនមិនចុះបញ្ជីអត្រានុកូលដ្ឋាន និងពិបាកក្នុងការប្រមូលព័ត៌មានសម្រាប់រៀបចំឯកសារប្រជុំ។

ដំណោះស្រាយ ៖ រាល់បញ្ហា និងមូលហេតុដែលទីចាត់ការបានជួបប្រទះគឺត្រូវធ្វើយ៉ាងណាជម្រុញ និងពង្រឹងឱ្យបានរាល់ការងារទាំងអស់របស់ទីចាត់ការឱ្យដំណើរការបានកាន់តែល្អប្រសើរ និងធ្វើការសហការជាមួយស្ថាប័នពាក់ព័ន្ធ ដើម្បីកែលម្អ និង វាយតម្លៃរាល់ការងារឱ្យបានទាន់ពេលវេលាកំណត់។

តារាង ៖ ការចុះបញ្ជីសំបុត្រកំណើត ការចុះលិខិតអាពាហ៍ពិពាហ៍ ការចុះបញ្ជីមរណភាព

បរិយាយ	2009	2010	2011
ចំនួនកុមារបានកើតក្នុងឆ្នាំ	3,136	3,244	3,844
%កុមារបានមកចុះបញ្ជីសំបុត្រកំណើត	26.31	36.22	28.15
ចំនួនគូស្រករដែលបានសុំច្បាប់រៀបអាពាហ៍ពិពាហ៍			1,239
%គូស្រករដែលបានមកចុះលិខិតអាពាហ៍ពិពាហ៍			37.37
សរុបចំនួនមនុស្សបានស្លាប់			733
%មនុស្សបានចុះបញ្ជីមរណភាព			20.60

(ប្រភពទិន្នន័យភូមិឆ្នាំ២០១១)

ក្រាហ្វិក ៖ ភាគរយកុមារបានចុះបញ្ជីសំបុត្រកំណើត

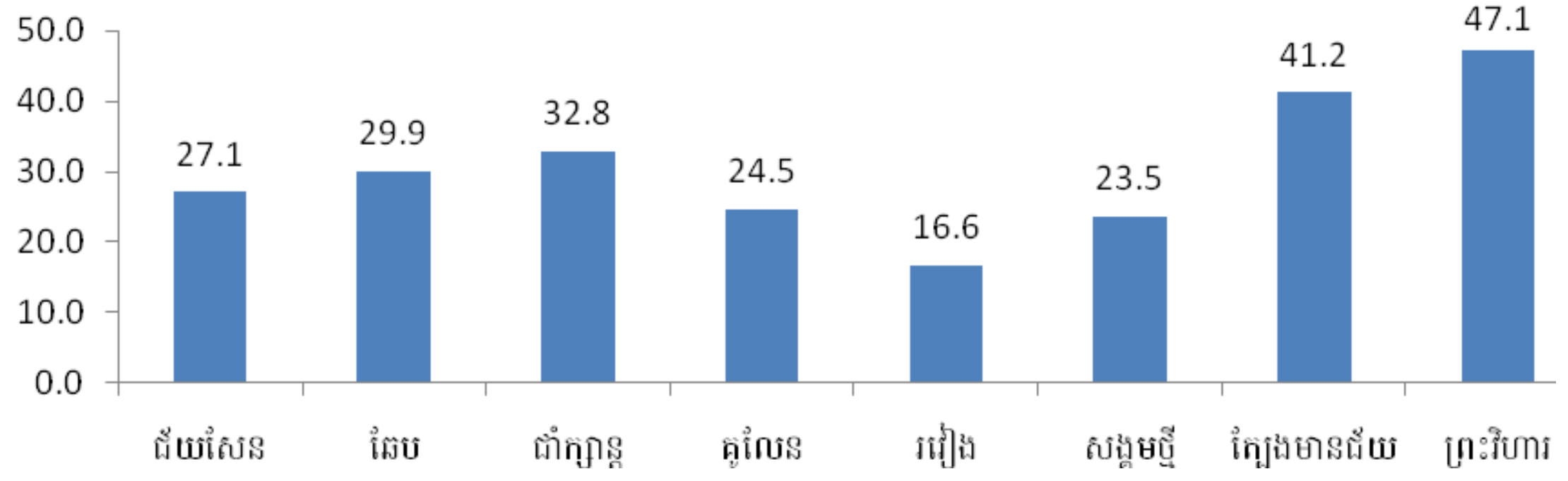

តារាង ៖ ឃាតកម្ម ប្លន់ ចាប់ជំរិត ទំនាស់ផ្សេងៗ ទំនាស់ដីធ្លី និងការប្រើប្រាស់គ្រឿងញៀន

បរិយាយ	2009	2010	2011
ចំនួនករណីឃាតកម្ម ប្លន់ ចាប់ជំរិត(ករណី)	15	26	10
ចំនួនករណីលួច(ករណី)	174	209	167
ចំនួនករណីទំនាស់ផ្សេងៗ(ករណី)	414	412	907
ចំនួនករណីទំនាស់ដីធ្លី(ករណី)	508	480	543
ចំនួនគ្រួសារមានសមាជិកប្រើប្រាស់គ្រឿងញៀន	17	0	5

(ប្រភពទិន្នន័យភូមិឆ្នាំ២០១១)

ក្រាហ្វិក ៖ ផលធៀបចំនួនទំនាស់ដីធ្លីក្នុង១០០០គ្រួសារ

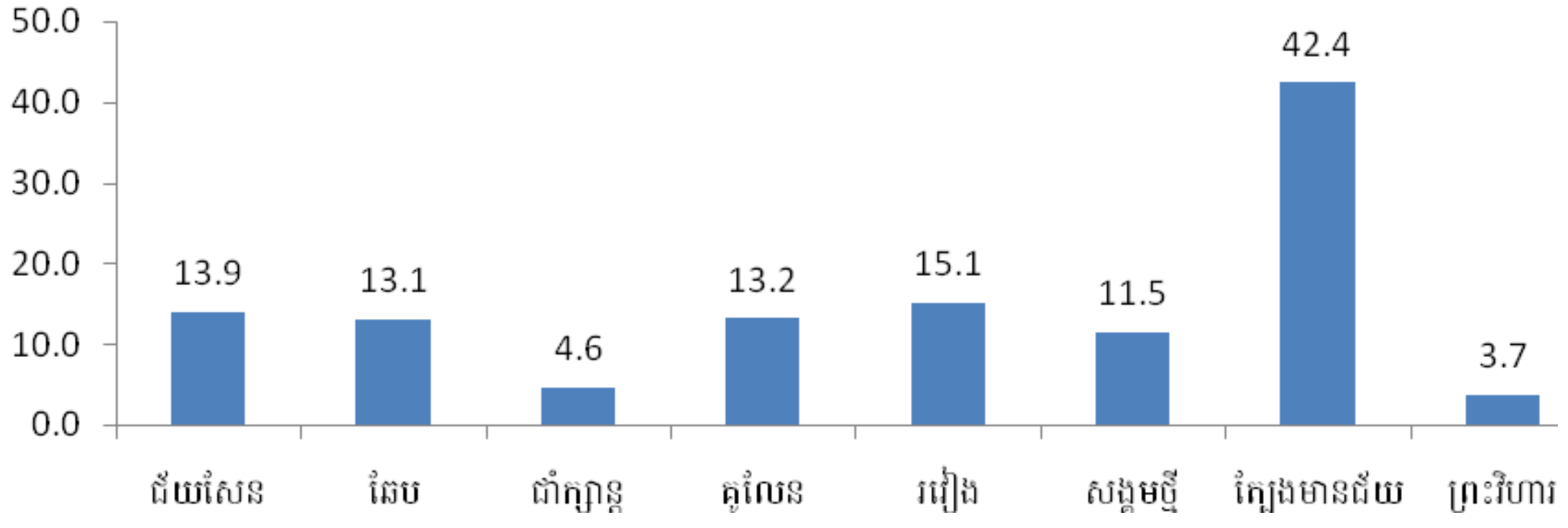

ក្រាហ្វិក ៖ ផលធៀបគ្រួសារមានសមាជិកប្រើប្រាស់គ្រឿងញៀនក្នុង១០០០គ្រួសារ

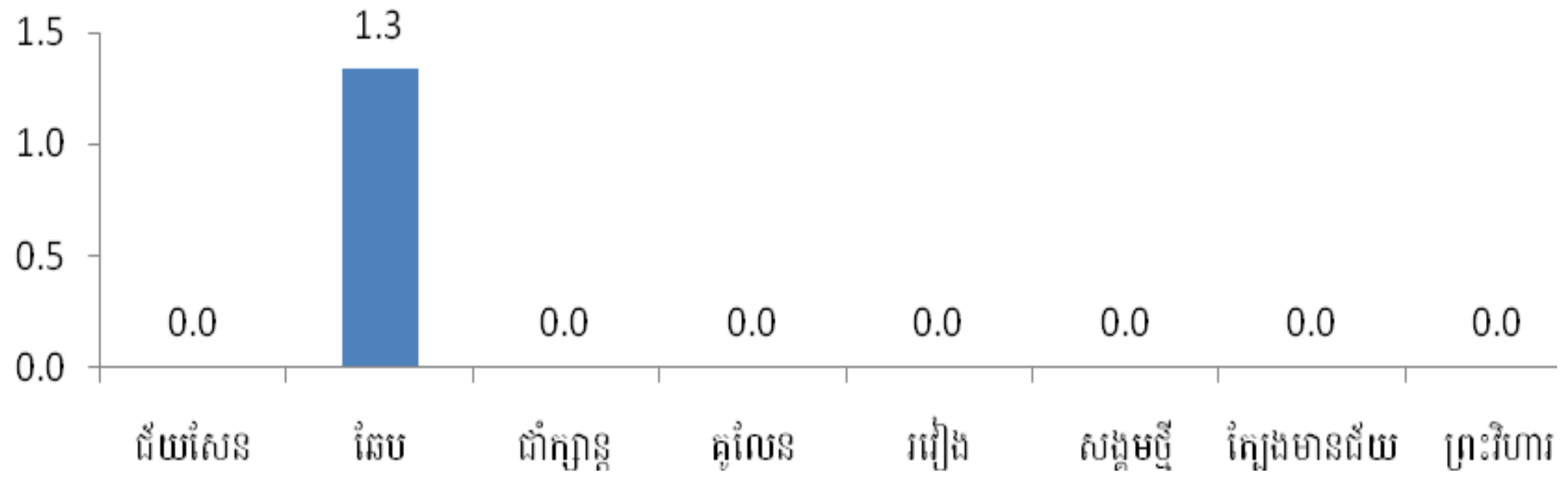

ជំពូក២ គម្រោងនៃកម្មវិធីវិនិយោគបីឆ្នាំរំកិល

២.១- គម្រោងវិនិយោគ

តារាងសង្ខេប គម្រោងវិនិយោគបីឆ្នាំរំកិលខេត្ត

ល.រ	ឈ្មោះអង្គភាព	ផ្នែកសេដ្ឋកិច្ច		ផ្នែកសង្គមកិច្ច		ផ្នែកគ្រប់គ្រងដីធ្លី ធនធានធម្មជាតិ បរិស្ថាន ការប្រែប្រួលអាកាសធាតុ និងគ្រោះមហន្តរាយ		ផ្នែករដ្ឋបាល និងសន្តិសុខ សណ្តាប់ធ្នាប់សាធារណៈ		រយៈពេលអនុវត្ត	សរុប	
		ចំនួនគម្រោង	តម្លៃ (លានរៀល)	ចំនួនគម្រោង	តម្លៃ (លានរៀល)	ចំនួនគម្រោង	តម្លៃ (លានរៀល)	ចំនួនគម្រោង	តម្លៃ (លានរៀល)		ចំនួនគម្រោង	តម្លៃ (លានរៀល)
ក- គម្រោងវិនិយោគកំពុងដំណើរការ												
1	ទីចាត់ការអន្តរវិស័យ (សាលាខេត្ត)	1	2000.00	2	1.91	1	2.00	1	2.32	2013	5	2006.23
2	ទីចាត់ការគ្រប់គ្រងធនធានមនុស្ស(សាលាខេត្ត)			12	28.74					2012	12	28.74
3	ទីចាត់ការផែនការនិងវិនិយោគ(សាលាខេត្ត)			16	61.95					2012	16	61.95
4	ទីចាត់ការហិរញ្ញវត្ថុ (សាលាខេត្ត)			4	22.43					2012	4	22.43
5	ទីចាត់ការរដ្ឋបាល(សាលាខេត្ត)			5	14.34					2012	5	14.34
6	គណៈកម្មាការកិច្ចការស្ត្រីនិងកុមារ(សាលាខេត្ត)			5	28.79					2012	5	28.79
7	គណៈកម្មាការកិច្ចការស្ត្រីនិងកុមារ (សាលាក្រុងស្រុក)			3	29.19					2012	3	29.19

ល.រ	ឈ្មោះអង្គភាព	ផ្នែកសេដ្ឋកិច្ច		ផ្នែកសង្គមកិច្ច		ផ្នែកគ្រប់គ្រងដីធ្លី ធនធានធម្មជាតិ បរិស្ថាន ការប្រែប្រួលអាកាសធាតុ និងគ្រោះមហន្តរាយ		ផ្នែករដ្ឋបាល និងសន្តិសុខ សណ្តាប់ធ្នាប់សាធារណៈ		រយៈពេលអនុវត្ត	សរុប	
		ចំនួនគម្រោង	តម្លៃ (លានរៀល)	ចំនួនគម្រោង	តម្លៃ (លានរៀល)	ចំនួនគម្រោង	តម្លៃ (លានរៀល)	ចំនួនគម្រោង	តម្លៃ (លានរៀល)		ចំនួនគម្រោង	តម្លៃ (លានរៀល)
8	សាលាក្រុងស្រុក			1	3.20					2012	1	3.20
9	ផែនការ			7	29.08					2012	7	29.08
10	កិច្ចការនារី							4	7.00	2012	4	7.00
សរុប		**1**	**2,000.00**	**55**	**219.62**	**1**	**2.00**	**5**	**9.32**		**62**	**2,230.94**
ខ- គម្រោងវិនិយោគដែលមានការសន្យាគាំទ្រ												
1	ទីចាត់ការហិរញ្ញវត្ថុសាលាខេត្ត	12	2,172.20							2013	12	2,172.20
2	ទីចាត់ការផែនការនិងវិនិយោគ (សាលាខេត្ត)			3	604.80					2013-2015	3	604.80
សរុប		**12**	**2,172.20**	**3**	**604.80**						**15**	**2,777.00**
គ- គម្រោងវិនិយោគអាទិភាពដែលមិនទាន់មានការសន្យាគាំទ្រ												
1	កសិកម្ម	18	841.20							2013-2015	18	841.20
2	ទីចាត់ការអន្តរវិស័យ (សាលាខេត្ត)	2	197.00	3	21.00	5	17.50	1	3.50	2013-2015	11	239.00
3	ទីចាត់ការផែនការនិងវិនិយោគ (សាលាខេត្ត)			4	56.80			13	797.98	2013-2015	17	854.78

ល.រ	ឈ្មោះអង្គភាព	ផ្នែកសេដ្ឋកិច្ច		ផ្នែកសង្គមកិច្ច		ផ្នែកគ្រប់គ្រងដីធ្លី ធនធានធម្មជាតិ បរិស្ថាន ការប្រែប្រួលអាកាសធាតុ និងគ្រោះមហន្តរាយ		ផ្នែករដ្ឋបាល និងសន្តិសុខ សណ្តាប់ធ្នាប់សាធារណៈ		រយៈពេល អនុវត្ត	សរុប	
		ចំនួន គម្រោង	តម្លៃ (លានរៀល)	ចំនួន គម្រោង	តម្លៃ (លានរៀល)	ចំនួន គម្រោង	តម្លៃ (លានរៀល)	ចំនួន គម្រោង	តម្លៃ (លានរៀល)		ចំនួន គម្រោង	តម្លៃ (លានរៀល)
4	ទីចាត់ការរដ្ឋបាល(សាលាខេត្ត)							9	626.70	2013-2015	9	626.70
5	ទីចាត់ការគ្រប់គ្រងធនធានមនុស្ស(សាលាខេត្ត)							5	1,451.00	2013-2015	5	1,451.00
6	ធនធានទឹក និងឧតុនិយម	14	1,145.78	4	818.50					2013-2015	18	1,964.28
7	ទេសចរណ៍	21	639.30							2013-2015	21	639.30
8	ពាណិជ្ជកម្ម	8	1,713.00							2013-2015	8	1,713.00
9	ឧស្សាហកម្ម រ៉ែ និងថាមពល	4	410.00							2013-2015	4	410.00
10	អភិវឌ្ឍន៍ជនបទ	3	17,404.96	5	2,450.40					2013-2015	8	19,855.36
11	សាធារណការ និងដឹកជញ្ជូន	22	109,213.00							2013-2015	22	109,213.00
12	ប្រៃសណីយ៍ និង ទូរគមនាគមន៍	7	434.50							2013-2015	7	434.50
13	អប់រំយុវជននិងកីឡា			20	14,667.69					2013-2015	20	14,667.69
14	សុខាភិបាល			4	1,600.00					2013-2015	4	1,600.00
15	វប្បធម៌ និង វិចិត្រសិល្បៈ			10	466.90					2013-2015	10	466.90

ល.រ	ឈ្មោះអង្គភាព	ផ្នែកសេដ្ឋកិច្ច		ផ្នែកសង្គមកិច្ច		ផ្នែកគ្រប់គ្រងដីធ្លី ធនធានធម្មជាតិ បរិស្ថាន ការប្រែប្រួលអាកាសធាតុ និងគ្រោះមហន្តរាយ		ផ្នែករដ្ឋបាល និងសន្តិសុខ សណ្តាប់ធ្នាប់សាធារណៈ		រយៈពេល អនុវត្ត	សរុប	
		ចំនួន គម្រោង	តម្លៃ (លានរៀល)	ចំនួន គម្រោង	តម្លៃ (លានរៀល)	ចំនួន គម្រោង	តម្លៃ (លានរៀល)	ចំនួន គម្រោង	តម្លៃ (លានរៀល)		ចំនួន គម្រោង	តម្លៃ (លានរៀល)
16	ព័ត៌មាន			15	2,502.00					2013-2015	15	2,502.00
17	ការងារ និងបណ្តុះបណ្តាលវិជ្ជាជីវៈ			10	313.79					2013-2015	10	313.79
18	សង្គមកិច្ច អតីតយុទ្ធជន និងយុវនីតិសម្បទា			19	29,468.00					2013-2015	19	29,468.00
19	ធម្មការ និងសាសនា			4	988.00					2013-2015	4	988.00
20	ផែនការ			7	2,063.90					2013-2015	7	2,063.90
21	កិច្ចការនារី			10	1,373.78					2013-2015	10	1,373.78
22	គណៈកម្មាធិការពិគ្រោះយោបល់កិច្ចការស្ត្រីនិងកុមារក្រុមប្រឹក្សាខេត្ត			12	58.40					2013-2015	12	58.40
23	រៀបចំដែនដីនគរូបនីយកម្មសំណង់ និងសុរិយោដី					5	895.00			2013-2015	5	895.00
24	បរិស្ថាន					3	716.00			2013-2015	3	716.00
25	ខ័ណ្ឌរដ្ឋបាលព្រៃឈើ					8	625.04			2013-2015	8	625.04

ល.រ	ឈ្មោះអង្គភាព	ផ្នែកសេដ្ឋកិច្ច		ផ្នែកសង្គមកិច្ច		ផ្នែកគ្រប់គ្រងដីធ្លី ធនធានធម្មជាតិ បរិស្ថាន ការប្រែប្រួលអាកាសធាតុ និងគ្រោះមហន្តរាយ		ផ្នែករដ្ឋបាល និងសន្តិសុខ សណ្តាប់ធ្នាប់សាធារណៈ		រយៈពេលអនុវត្ត	សរុប	
		ចំនួនគម្រោង	តម្លៃ (លានរៀល)	ចំនួនគម្រោង	តម្លៃ (លានរៀល)	ចំនួនគម្រោង	តម្លៃ (លានរៀល)	ចំនួនគម្រោង	តម្លៃ (លានរៀល)		ចំនួនគម្រោង	តម្លៃ (លានរៀល)
26	ទំនាក់ទំនងជាមួយរដ្ឋសភា-ព្រឹទ្ធសភា និងអធិការកិច្ច							11	188.80	2013-2015	11	188.80
សរុបរង		**99**	**131,998.74**	**127**	**56,849.16**	**21**	**2,253.54**	**39**	**3,067.98**		**286**	**194,169.43**
1	ស្រុកជ័យសែន	15	5,200.00	15	4,101.00	12	1,221.00	17	2,857.00	2013-2015	59	13,379.00
2	ស្រុកឆែប	18	2,416.54	23	216.43	11	153.20	8	100.64	2013-2015	60	2,886.81
3	ស្រុកជាំក្សាន្ត	8	2,020.57	6	497.33	5	27.25	2	8.00	2013-2015	21	2,553.15
4	ស្រុកគូលែន	6	4,428.80	6	351.32	4	373.44	2	7.36	2013-2015	18	5,160.92
5	ស្រុករវៀង	9	2,416.00	16	7,605.00	9	609.00	10	1,157.00	2013-2015	44	11,787.00
6	ស្រុកសង្គមថ្មី	16	2,113.00	16	4,460.00	6	645.00	6	433.00	2013-2015	44	7,651.00
7	ស្រុកត្បែងមានជ័យ	26	2,816.35	29	7,637.26	7	1,021.45	10	809.10	2013-2015	72	12,284.16
8	ក្រុងព្រះវិហារ	11	1,677.85	15	98.14	5	124.00	9	51.60	2013-2015	40	1,951.59
សរុបរង		**109**	**23,089.11**	**126**	**24,966.48**	**59**	**4,174.34**	**64**	**5,423.70**		**358**	**57,653.63**
សរុបរួម		**208**	**155,087.85**	**253**	**81,815.64**	**80**	**6,427.88**	**103**	**8,491.68**		**644**	**251,823.06**

តារាងសង្ខេប គម្រោងគាំទ្រដោយក្រសួង ស្ថាប័ន និងទីភ្នាក់ងារពាក់ព័ន្ធផ្សេងៗទៀត

ល.រ	ឈ្មោះអង្គភាព	ផ្នែកសេដ្ឋកិច្ច		ផ្នែកសង្គមកិច្ច		ផ្នែកគ្រប់គ្រងដីធ្លី ធនធានធម្មជាតិ បរិស្ថាន ការប្រែប្រួលអាកាសធាតុ និងគ្រោះមហន្តរាយ		ផ្នែករដ្ឋបាល និងសន្តិសុខ សណ្តាប់ធ្នាប់សាធារណៈ		រយៈពេល អនុវត្ត	សរុប	
		ចំនួន គម្រោង	តម្លៃ (លានរៀល)	ចំនួន គម្រោង	តម្លៃ (លានរៀល)	ចំនួន គម្រោង	តម្លៃ (លានរៀល)	ចំនួន គម្រោង	តម្លៃ (លានរៀល)		ចំនួន គម្រោង	តម្លៃ (លានរៀល)
ក- គម្រោងវិនិយោគកំពុងដំណើរការ												
1	កសិកម្ម	8	751.26							2012-2014	8	751.26
2	ខ័ណ្ឌរដ្ឋបាលជលផល	3	5.00								3	5.00
3	ធនធានទឹក និងឧតុនិយម	1	184.50	1	72.00					2012-2014	2	256.50
4	ពាណិជ្ជកម្ម	1	800.00							2012-2014	1	800.00
5	អភិវឌ្ឍន៍ជនបទ	4	22,390.40							2012-2014	4	22,390.40
6	អប់រំ			13	20,392.56					2012-2014	13	20,392.56
7	សុខាភិបាល			58	802.00					2012	58	802.00
8	ផែនការ			7	29.08					2012	7	29.08
9	កិច្ចការនារី			2	16.91					2012-2014	2	16.91
10	សង្គមកិច្ច អតីតយុទ្ធជន និងយុវនីតិសម្បទា			9	23,147.00					2012-2014	9	23,147.00

ល.រ	ឈ្មោះអង្គភាព	ផ្នែកសេដ្ឋកិច្ច		ផ្នែកសង្គមកិច្ច		ផ្នែកគ្រប់គ្រងដីធ្លី ធនធានធម្មជាតិ បរិស្ថាន ការប្រែប្រួលអាកាសធាតុ និងគ្រោះមហន្តរាយ		ផ្នែករដ្ឋបាល និងសន្តិសុខ សណ្តាប់ធ្នាប់សាធារណៈ		រយៈពេល អនុវត្ត	សរុប	
		ចំនួន គម្រោង	តម្លៃ (លានរៀល)	ចំនួន គម្រោង	តម្លៃ (លានរៀល)	ចំនួន គម្រោង	តម្លៃ (លានរៀល)	ចំនួន គម្រោង	តម្លៃ (លានរៀល)		ចំនួន គម្រោង	តម្លៃ (លានរៀល)
11	ការងារនិងបណ្តុះបណ្តាលវិជ្ជាជីវៈ			3	32.00					2012	3	32.00
12	ក្រុមការងារផែនការកំចាត់មីន			2	8.90					2012	2	8.90
13	បរិស្ថាន					4	146.00			2012	4	146.00
14	អង្គការ អេច ភី អេ (HPA)			26	405,474.84					2012	26	405,474.84
សរុប		**17**	**24,131.16**	**121**	**449,975.29**	**4**	**146.00**				**142**	**474,252.45**
ខ- គម្រោងវិនិយោគដែលមានការសន្យាគាំទ្រ												
1	កសិកម្ម	8	730.22							2013-2015	8	730.22
2	ខ័ណ្ឌរដ្ឋបាលជលផល	3	9.50							2013-2015	3	9.50
3	ធនធានទឹក និងឧតុនិយម	14	1,145.78							2013	14	1,145.78
4	ទេសចរណ៍	7	390.00							2013-2015	7	390.00
5	ឧស្សាហកម្មរ៉ែនិងថាមពល	1	120.00							2014	1	120.00
6	អភិវឌ្ឍន៍ជនបទ	3	14,068.00							2013	3	14,068.00

ល.រ	ឈ្មោះអង្គភាព	ផ្នែកសេដ្ឋកិច្ច		ផ្នែកសង្គមកិច្ច		ផ្នែកគ្រប់គ្រងដីធ្លី ធនធានធម្មជាតិ បរិស្ថាន ការប្រែប្រួលអាកាសធាតុ និងគ្រោះមហន្តរាយ		ផ្នែករដ្ឋបាល និងសន្តិសុខ សណ្តាប់ធ្នាប់សាធារណៈ		រយៈពេលអនុវត្ត	សរុប	
		ចំនួនគម្រោង	តម្លៃ (លានរៀល)	ចំនួនគម្រោង	តម្លៃ (លានរៀល)	ចំនួនគម្រោង	តម្លៃ (លានរៀល)	ចំនួនគម្រោង	តម្លៃ (លានរៀល)		ចំនួនគម្រោង	តម្លៃ (លានរៀល)
7	អប់រំ			14	23,798.26					2013-2015	14	23,798.26
8	សុខាភិបាល			55	502.00					2013	55	502.00
9	ព័ត៌មាន			3	380.00					2013	3	380.00
10	សង្គមកិច្ច អតីតយុទ្ធជន និងយុវនីតិសម្បទា			8	13,233.00					2013-2015	8	13,233.00
11	ការងារនិងបណ្តុះបណ្តាលវិជ្ជាជីវៈ			7	744.13					2013-2015	7	744.13
12	ធនធានទឹក និងឧតុនិយម			4	818.50					2013	4	818.50
13	កិច្ចការនារី			8	337.02	1	32.00			2013-2015	9	369.02
14	ក្រុមការងារផែនការសកម្មភាពកំចាត់មីន			11	120.48					2013-2015	11	120.48
15	ខ័ណ្ឌរដ្ឋបាលព្រៃឈើ					8	625.04			2013-2015	8	625.04
16	បរិស្ថាន					1	210.00			2013	1	210.00
17	សមាគមអភិរក្សសត្វព្រៃ (WCS)					15	1,159.00			2013	15	1,159.00
18	អង្គការ អេច ភី អេ (HPA)			26	489,223.67					2013-2015	26	489,223.67
សរុប		**36**	**16,463.50**	**136**	**529,157.06**	**25**	**2,026.04**				**197**	**547,646.61**

តារាង២.១ : គម្រោងវិនិយោគបីឆ្នាំរំកិលខេត្ត

ក).គម្រោងវិនិយោគកំពុងដំណើរការ

ល.រ	ឈ្មោះគម្រោង	ចូលរួមសម្រេច	ទីតាំងគម្រោង	លទ្ធផលគ្រោង	ប្រភពថវិកា	អនុវត្ត ដោយ	រយៈពេលអនុវត្ត	អ្នកទទួលផល		កម្រិតទុនវិនិយោគ (គិតជាលានរៀល)			
								សរុប	ស្រី	២០១២	២០១៣	២០១៤	សរុប
1	2	3	4	5	6	7	8	9	10	11	12	13	14
១. ផ្នែកសេដ្ឋកិច្ច											**2,000.00**		**2,000.00**
១	គម្រោងកែលម្អរផ្សារកំពង់ប្រណាក	១.១១.៣៤	ទីរួមខេត្ត	១លើក	សាលាខេត្ត	ទីចាត់ការអន្តរវិស័យសាលាខេត្ត	2013	1050	800		2,000.00		2,000.00
សរុបរង											**2,000.00**		**2,000.00**
២. ផ្នែកសង្គមកិច្ច										**219.63**			**219.63**
១	បណ្តុះបណ្តាលអំពីការប្រមូលទិន្នន័យដើមគ្រានៅថ្នាក់រាជធានី ខេត្ត	២.៩.២២	សាលាខេត្ត	១វគ្គ	គ.ជ.អ.ប	ទីចាត់ការគ្រប់គ្រងធនធានមនុស្សសាលាខេត្ត	2012	18	8	0.20			0.20
២	អនុវត្តការប្រមូល និងការបញ្ចូលទិន្នន័យដើមគ្រា	២.៩.២២	សាលាក្រុងស្រុក	៨លើក	គ.ជ.អ.ប	ទីចាត់ការគ្រប់គ្រងធនធានមនុស្សសាលាខេត្ត	2012	16	9	0.32			0.32
៣	រៀបចំ និងផលិតរបាយការណ៍អំពីទិន្នន័យដើមគ្រា	២.៩.២២	សាលាខេត្ត	៤០លើក	គ.ជ.អ.ប	ទីចាត់ការគ្រប់គ្រងធនធានមនុស្សសាលាខេត្ត	2012	16	9	0.32			0.32

ល.រ	ឈ្មោះគម្រោង	ចូលរួមសម្រេច	ទីតាំងគម្រោង	លទ្ធផលគ្រោង	ប្រភពថវិកា	អនុវត្ត ដោយ	រយៈពេលអនុវត្ត	អ្នកទទួលផល		កម្រិតទុនវិនិយោគ (គិតជាលានរៀល)			
								សរុប	ស្រី	២០១២	២០១៣	២០១៤	សរុប
1	2	3	4	5	6	7	8	9	10	11	12	13	14
៤	បណ្តុះបណ្តាលគ្រូឧទ្ទេសនៅថ្នាក់រាជធានី ខេត្ត (៣ថ្ងៃ)	២.៩.២២	សាលាខេត្ត	១វគ្គ	គ.ជ.អ.ប	ទីចាត់ការគ្រប់គ្រងធនធានមនុស្សសាលាខេត្ត	2012	25	12	0.50			0.50
៥	បណ្តុះបណ្តាលរដ្ឋបាលក្រុង ស្រុក ខណ្ឌ (៣ថ្ងៃ)	២.៩.២២	សាលាក្រុងស្រុក	៨វគ្គ	គ.ជ.អ.ប	ទីចាត់ការគ្រប់គ្រងធនធានមនុស្សសាលាខេត្ត	2012	200	75	7.86			7.86
៦	បណ្តុះបណ្តាលក្រុមអភិវឌ្ឍន៍សមត្ថភាពរាជធានី ខេត្ត និងមន្ត្រីបង្គោលក្រុងស្រុកខណ្ឌ (វគ្គទី១:៥ថ្ងៃ)	២.៩.២២	សាលាក្រុងស្រុក	១វគ្គ	គ.ជ.អ.ប	ទីចាត់ការគ្រប់គ្រងធនធានមនុស្សសាលាខេត្ត	2012	28	12	3.61			3.61
៧	បណ្តុះបណ្តាលក្រុមអភិវឌ្ឍន៍សមត្ថភាពរាជធានី ខេត្ត និងមន្ត្រីបង្គោលក្រុង ស្រុក ខណ្ឌ(វគ្គទី២ : ៤ថ្ងៃ)	២.៩.២២	សាលាក្រុងស្រុក	១វគ្គ	គ.ជ.អ.ប	ទីចាត់ការគ្រប់គ្រងធនធានមនុស្សសាលាខេត្ត	2012	27	11	2.69			2.69
៨	បណ្តុះបណ្តាលក្រុមអភិវឌ្ឍន៍សមត្ថភាពរាជធានី ខេត្ត និងមន្ត្រីបង្គោលក្រុង ស្រុក ខណ្ឌ(វគ្គទី៣ : ៤ថ្ងៃ)	២.៩.២២	សាលាក្រុងស្រុក	១វគ្គ	គ.ជ.អ.ប	ទីចាត់ការគ្រប់គ្រងធនធានមនុស្សសាលាខេត្ត	2012	28	9	2.61			2.61
៩	បណ្តុះបណ្តាលដល់ក្រុមអភិវឌ្ឍន៍សមត្ថភាពថ្នាក់រាជធានីខេត្តអំពីជំនាញអភិវឌ្ឍន៍សមត្ថភាព និងទស្សនយេនឌ័រនិងឧបករណ៍វិភាគយេនឌ័រក្នុងការអភិវឌ្ឍសមត្ថភាព	២.៩.២២	សាលាក្រុងស្រុក	១វគ្គ	គ.ជ.អ.ប	ទីចាត់ការគ្រប់គ្រងធនធានមនុស្សសាលាខេត្ត	2012	21	8	2.30			2.30

ល.រ	ឈ្មោះគម្រោង	ចូលរួមសម្រេច	ទីតាំងគម្រោង	លទ្ធផលគ្រោង	ប្រភពថវិកា	អនុវត្ត ដោយ	រយៈពេលអនុវត្ត	អ្នកទទួលផល		កម្រិតទុនវិនិយោគ (គិតជាលានរៀល)			
								សរុប	ស្រី	២០១២	២០១៣	២០១៤	សរុប
1	2	3	4	5	6	7	8	9	10	11	12	13	14
១០	កំណត់អំពីតម្រូវការនៃការអភិវឌ្ឍសមត្ថភាពរបស់រដ្ឋបាលក្រុង ស្រុក ខណ្ឌដោយប្រើប្រាស់បញ្ជីសំណួរដែលមានរួមបញ្ចូលនូវសំណួរពាក់ព័ន្ធនឹងយេនឌ័រ	២.៩.២២	សាលាក្រុងស្រុក	៨វគ្គ	គ.ជ.អ.ប	ទីចាត់ការគ្រប់គ្រងធនធានមនុស្សសាលាខេត្ត	2012	36	18	1.82			1.82
១១	រៀបចំផែនការអភិវឌ្ឍន៍សមត្ថភាពរបស់រដ្ឋបាល ក្រុង ស្រុក ខណ្ឌ	២.៩.២២	ខេត្តក្រុងស្រុក	៨វគ្គ	គ.ជ.អ.ប	ទីចាត់ការគ្រប់គ្រងធនធានមនុស្សសាលាខេត្ត	2012	36	18	1.82			1.82
១២	ផ្តល់កិច្ចអន្តរាគមន៍ផ្នែកអភិវឌ្ឍន៍សមត្ថភាពទៅតាមផែនការអភិវឌ្ឍន៍សមត្ថភាពរបស់រដ្ឋបាលក្រុង ស្រុក ខណ្ឌ	២.៩.២២	ខេត្តក្រុងស្រុក	៨វគ្គ	គ.ជ.អ.ប	ទីចាត់ការគ្រប់គ្រងធនធានមនុស្សសាលាខេត្ត	2012	56	25	4.70			4.70
១៣	អនុវត្តផែនការបណ្តុះបណ្តាលអំពីការតាមដាន និងវាយតម្លៃសម្រាប់ក្រុង ស្រុក ខណ្ឌ	១.១១.៣៣	សាលាក្រុងស្រុក	៨វគ្គ	គ.ជ.អ.ប	ទីចាត់ការផែនការ វិនិយោគសាលាខេត្ត	2012	160	70	4.13			4.13
១៤	បណ្តុះបណ្តាលគ្រូឧទ្ទេសនៅថ្នាក់ខេត្តអំពីសេចក្តីណែនាំស្តីពីការអនុវត្តគម្រោងអភិវឌ្ឍន៍ក្រុងស្រុក	១.១១.៣៣	សាលាក្រុងស្រុក	១វគ្គ	គ.ជ.អ.ប	ទីចាត់ការផែនការ វិនិយោគសាលាខេត្ត	2012	21	12	0.59			0.59
១៥	បណ្តុះបណ្តាលដល់ថ្នាក់ដឹកនាំរដ្ឋបាលក្រុង ស្រុក (ក្រុមប្រឹក្សា គណៈអភិបាល នាយយក-នាយករងរដ្ឋបាល) អំពីសេចក្តីណែនាំស្តីពីការអនុវត្តគម្រោងអភិវឌ្ឍន៍ ក្រុង ស្រុក	១.១១.៣១	សាលាក្រុងស្រុក	៨វគ្គ	គ.ជ.អ.ប	ទីចាត់ការផែនការ វិនិយោគសាលាខេត្ត	2012	200	87	4.47			4.47

ល.រ	ឈ្មោះគម្រោង	ចូលរួមសម្រេច	ទីតាំងគម្រោង	លទ្ធផលគ្រោង	ប្រភពថវិកា	អនុវត្ត ដោយ	រយៈពេលអនុវត្ត	អ្នកទទួលផល		កម្រិតទុនវិនិយោគ (គិតជាលានរៀល)			
								សរុប	ស្រី	២០១២	២០១៣	២០១៤	សរុប
1	2	3	4	5	6	7	8	9	10	11	12	13	14
១៦	បណ្តុះបណ្តាលដល់រដ្ឋបាលក្រុង ស្រុកអំពីសេចក្តីណែនាំស្តីពីការអនុវត្ត គម្រោងអភិវឌ្ឍន៍ក្រុងស្រុក	១.១១.៣៣	សាលាក្រុងស្រុក	៨វគ្គ	គ.ជ.អ.ប	ទីចាត់ការផែនការ វិនិយោគ សាលាខេត្ត	2012	200	87	10.36			10.36
១៧	វគ្គបណ្តុះបណ្តាលអំពីកិច្ចលទ្ធកម្ម និងការអនុវត្តគម្រោងឃុំសង្កាត់	១.១១.៣៣	សាលាខេត្ត	៨វគ្គ	គ.ជ.អ.ប	ទីចាត់ការផែនការ វិនិយោគ សាលាខេត្ត	2012	217	98	4.11			4.11
១៨	វគ្គបណ្តុះបណ្តាលអំពីនីតិវិធីលទ្ធកម្មឃុំ សង្កាត់	១.១១.៣៣	សាលាខេត្ត	១វគ្គ	គ.ជ.អ.ប	ទីចាត់ការផែនការ វិនិយោគ សាលាខេត្ត	2012	32	13	3.19			3.19
១៩	វគ្គបណ្តុះបណ្តាលអំពីការរៀបចំគម្រោងឃុំ សង្កាត់	១.១១.៣៣	សាលាខេត្ត	៨វគ្គ	គ.ជ.អ.ប	ទីចាត់ការផែនការ វិនិយោគ សាលាខេត្ត	2012	190	87	4.52			4.52
២០	វគ្គបណ្តុះបណ្តាលអំពីសៀវភៅណែនាំស្តីពីការរៀបចំ និងអនុវត្តគម្រោងឃុំ សង្កាត់	១.១១.៣៣	សាលាខេត្ត	៨វគ្គ	គ.ជ.អ.ប	ទីចាត់ការផែនការវិនិយោគ សាលាខេត្ត	2012	189	96	6.69			6.69
២១	វគ្គបណ្តុះបណ្តាលអំពីការអនុវត្តគម្រោងឃុំ សង្កាត់	១.១១.៣៣	សាលាខេត្ត	៨វគ្គ	គ.ជ.អ.ប	ទីចាត់ការផែនការ វិនិយោគ សាលាខេត្ត	2012	187	54	4.38			4.38

ល.រ	ឈ្មោះគម្រោង	ចូលរួមសម្រេច	ទីតាំងគម្រោង	លទ្ធផលគ្រោង	ប្រភពថវិកា	អនុវត្ត ដោយ	រយៈពេលអនុវត្ត	អ្នកទទួលផល		កម្រិតទុនវិនិយោគ (គិតជាលានរៀល)			
								សរុប	ស្រី	២០១២	២០១៣	២០១៤	សរុប
1	2	3	4	5	6	7	8	9	10	11	12	13	14
២២	វគ្គបណ្ដុះបណ្ដាលអំពីត្រួតពិនិត្យការអនុវត្តគម្រោង ឃុំ សង្កាត់	១.១១.៣៣	សាលាក្រុង ស្រុក	៨វគ្គ	គ.ជ.អ.ប	ទីចាត់ការផែនការ វិនិយោគ សាលាខេត្ត	2012	196	45	4.16			4.16
២៣	វគ្គបណ្ដុះបណ្ដាលអំពីការសិក្សាលទ្ធភាព និងការរៀបចំគម្រោងហេដ្ឋារចនាសម្ព័ន្ធឃុំ សង្កាត់	១.១១.៣៣	សាលាខេត្ត	១វគ្គ	គ.ជ.អ.ប	ទីចាត់ការផែនការ វិនិយោគ សាលាខេត្ត	2012	30	36	4.22			4.22
២៤	វគ្គបណ្ដុះបណ្ដាលអំពីការប្រើប្រាស់ឧបករណ៍គម្រោងហេដ្ឋារចនាសម្ព័ន្ធ	១.១១.៣៣	សាលាខេត្ត	១វគ្គ	គ.ជ.អ.ប	ទីចាត់ការផែនការ វិនិយោគ សាលាខេត្ត	2012	12	25	0.56			0.56
២៥	សម្របសម្រួលដំណើរការកសាងផែនការអភិវឌ្ឍន៍ និងកម្មវិធីវិនិយោគឃុំ សង្កាត់	១.១១.៣៣	សាលាក្រុង ស្រុក	៥១លើក	គ.ជ.អ.ប	ទីចាត់ការផែនការ វិនិយោគ សាលាខេត្ត	2012	87	35	4.00			4.00
២៦	សម្របសម្រួលដំណើរការកសាងកម្មវិធីវិនិយោគបីឆ្នាំរំកិលក្រុង ស្រុក ខណ្ឌ	១.១១.៣៣	សាលាក្រុង ស្រុក	៨វគ្គ	គ.ជ.អ.ប	ទីចាត់ការផែនការ វិនិយោគ សាលាខេត្ត	2012	24	9	4.80			4.80
២៧	សម្របសម្រួលដំណើរការកសាងកម្មវិធីវិនិយោគបីឆ្នាំរំកិលរាជធានី ខេត្ត	១.១១.៣៣	សាលាខេត្ត	១លើក	គ.ជ.អ.ប	ទីចាត់ការផែនការ វិនិយោគ សាលាខេត្ត	2012	97	38	1.18			1.18

ល.រ	ឈ្មោះគម្រោង	ចូលរួមសម្រេច	ទីតាំងគម្រោង	លទ្ធផលគ្រោង	ប្រភពថវិកា	អនុវត្ត ដោយ	រយៈពេលអនុវត្ត	អ្នកទទួលផល		កម្រិតទុនវិនិយោគ (គិតជាលានរៀល)			
								សរុប	ស្រី	២០១២	២០១៣	២០១៤	សរុប
1	2	3	4	5	6	7	8	9	10	11	12	13	14
២៨	សម្របសម្រួលវេទិកាកម្មវិធីវិនិយោគថ្នាក់រាជធានី ខេត្ត	១.១១.៣៣	សាលាខេត្ត	១លើក	គ.ជ.អ.ប	ទីចាត់ការផែនការ វិនិយោគសាលាខេត្ត	2012	97	38	0.59			0.59
២៩	រៀបចំវគ្គបណ្តុះបណ្តាលពីប្រព័ន្ធគ្រប់គ្រងហិរញ្ញវត្ថុ ក្រុង ស្រុក ដល់ទីប្រឹក្សាក្រុង ស្រុកនិងមន្ត្រីបច្ចេកទេសហិរញ្ញវត្ថុរបស់ក្រុង ស្រុក រយៈពេល៤ថ្ងៃ (៣នាក់/ក្រុង ស្រុក)	១.១២.៣៦	សាលាខេត្ត	១វគ្គ	គ.ជ.អ.ប	ទីចាត់ការហិរញ្ញវត្ថុសាលាខេត្ត	2012	24	9	8.23			8.23
៣០	បណ្តុះបណ្តាលមន្ត្រីហិរញ្ញវត្ថុពីការអនុវត្តថវិកាក្រុង ស្រុក ឆ្នាំ២០១២ដែលជាផ្នែកមួយនៃ ថវិកាក្នុងផែនការសកម្មភាពឆ្នាំ២០១២ រយៈពេល៣ថ្ងៃ (៣នាក់/ក្រុង ស្រុក)	១.១២.៣៦	សាលាខេត្ត	១វគ្គ	គ.ជ.អ.ប	ទីចាត់ការហិរញ្ញវត្ថុសាលាខេត្ត	2012	24	11	6.87			6.87
៣១	រៀបចំវគ្គបណ្តុះបណ្តាលពីប្រព័ន្ធគ្រប់គ្រងហិរញ្ញវត្ថុ ផអ៣ ដល់ទីប្រឹក្សាថ្នាក់ខេត្តនិងមន្ត្រីមកពីទីចាត់ការនានារបស់សាលាខេត្ត	១.១២.៣៦	សាលាខេត្ត	១វគ្គ	គ.ជ.អ.ប	ទីចាត់ការហិរញ្ញវត្ថុសាលាខេត្ត	2012	16	7	0.25			0.25
៣២	វគ្គបណ្តុះបណ្តាលអំពីការគ្រប់គ្រងហិរញ្ញវត្ថុមូលនិធិក្រុង ស្រុក	១.១២.៣៦	សាលាខេត្ត	៨វគ្គ	គ.ជ.អ.ប	ទីចាត់ការហិរញ្ញវត្ថុសាលាខេត្ត	2012	125	67	7.08			7.08
៣៣	បណ្តុះបណ្តាលមន្ត្រីព័ត៌មានវិទ្យាថ្នាក់ក្រុង ស្រុក ខណ្ឌ	២.៩.២២	សាលាខេត្ត	៨វគ្គ	គ.ជ.អ.ប	ទីចាត់ការរដ្ឋបាលសាលាខេត្ត	2012	80	35	0.80			0.80

ល.រ	ឈ្មោះគម្រោង	ចូលរួមសម្រេច	ទីតាំងគម្រោង	លទ្ធផលគ្រោង	ប្រភពថវិកា	អនុវត្ត ដោយ	រយៈពេលអនុវត្ត	អ្នកទទួលផល		កម្រិតទុនវិនិយោគ (គិតជាលានរៀល)			
								សរុប	ស្រី	២០១២	២០១៣	២០១៤	សរុប
1	2	3	4	5	6	7	8	9	10	11	12	13	14
៣៤	រៀបចំសិក្សាសាលាជាមួយក្រុមប្រឹក្សាឃុំ សង្កាត់នៅថ្នាក់ក្រុង ស្រុក ខណ្ឌអំពីគោលការណ៍នៃការអភិវឌ្ឍតាមបែបប្រជាធិបតេយ្យ និងការចូលរួម	២.៩.២២	សាលាក្រុង ស្រុក	៨វគ្គ	គ.ជ.អ.ប	ទីចាត់ការរដ្ឋបាលសាលាខេត្ត	2012	320	123	3.20			3.20
៣៥	បណ្តុះបណ្តាលគ្រូឧទ្ទេសនៅថ្នាក់រាជធានី ខេត្តអំពីសេចក្តីណែនាំស្តីពីកិច្ចការ រដ្ឋបាលក្រុងស្រុកខណ្ឌ	២.៩.២២	សាលាខេត្ត	១វគ្គ	គ.ជ.អ.ប	ទីចាត់ការរដ្ឋបាលសាលាខេត្ត	2012	21	12	0.50			0.50
៣៦	បណ្តុះបណ្តាលដល់ថ្នាក់ដឹកនាំរដ្ឋបាលក្រុង ស្រុកខណ្ឌ (ក្រុមប្រឹក្សា គណៈអភិបាល នាយយក-នាយករងរដ្ឋបាល) អំពីសេចក្តីណែនាំស្តីពីកិច្ចការរដ្ឋបាលក្រុង ស្រុក ខណ្ឌ	២.៩.២២	សាលាក្រុង ស្រុក	៨វគ្គ	គ.ជ.អ.ប	ទីចាត់ការរដ្ឋបាលសាលាខេត្ត	2012	200	87	4.47			4.47
៣៧	បណ្តុះបណ្តាលដល់រដ្ឋបាលក្រុងស្រុកខណ្ឌអំពីសេចក្តីណែនាំស្តីពីកិច្ចការរដ្ឋបាលក្រុងស្រុកខណ្ឌ	២.៩.២២	សាលាក្រុង ស្រុក	៨វគ្គ	គ.ជ.អ.ប	ទីចាត់ការរដ្ឋបាលសាលាខេត្ត	2012	25	8	5.36			5.36
៣៨	ដំណើរការកិច្ចប្រជុំប្រចាំខែរបស់ក្រុមការងារគណនេយ្យភាពថ្នាក់រាជធានី ខេត្ត		សាលាខេត្ត	១២លើក	គ.ជ.អ.ប	ទីចាត់ការអន្តរវិស័យសាលាខេត្ត	2012	56	16	0.48			0.48
៣៩	ផ្សព្វផ្សាយការងារគណនេយ្យភាពនៅថ្នាក់ក្រោមជាតិ		សាលាខេត្ត	៥១លើក	គ.ជ.អ.ប	ទីចាត់ការអន្តរវិស័យសាលាខេត្ត	2012	46	19	1.43			1.43
៤០	រៀបចំសិក្ខាសាលាស្តីពីតួនាទី និងភារកិច្ចរបស់ គ.ក.ស.ក រាជធានី ខេត្ត និង គ.ក.ស.ក ក្រុង ស្រុក ខណ្ឌ	២.៥.១២	សាលាខេត្ត	១លើក	គ.ជ.អ.ប	សាលាខេត្ត (គ.ក.ស.ក)	2012	84	45	5.26			5.26

ល.រ	ឈ្មោះគម្រោង	ចូលរួមសម្រេច	ទីតាំងគម្រោង	លទ្ធផលគ្រោង	ប្រភពថវិកា	អនុវត្ត ដោយ	រយៈពេលអនុវត្ត	អ្នកទទួលផល		កម្រិតទុនវិនិយោគ (គិតជាលានរៀល)			
								សរុប	ស្រី	២០១២	២០១៣	២០១៤	សរុប
1	2	3	4	5	6	7	8	9	10	11	12	13	14
៤១	រៀបចំ/សម្របសម្រួលវេទិការវាង គ.ក.ន.ក ឃុំ សង្កាត់ និង គ.ក.ស.ក ក្រុង ស្រុក ខណ្ឌ	២.៥.១២	ក្រុង ស្រុក	៨លើក	គ.ជ.អ.ប	សាលាខេត្ត (គ.កស.ក)	2012	399	187	8.48			8.48
៤២	គាំទ្រ គ.ក.ស.ក ខេត្តក្នុងការបំពេញការងារ និងការផ្តល់សេវាសង្គម	២.៥.១២	ក្រុង ស្រុក	១លើក	គ.ជ.អ.ប	សាលាខេត្ត (គ.កស.ក)	2012	40	26	2.00			2.00
៤៣	សិក្ខាសាលាថ្នាក់ខេត្តស្តីពីតួនាទីនិងភារកិច្ចមន្ត្រីសេវាសង្គមនិងអ្នកពាក់ព័ន្ធនានានៅថ្នាក់ខេត្តនិងក្រុងស្រុក	២.៥.១២	សាលាខេត្ត	១លើក	គ.ជ.អ.ប	សាលាខេត្ត (គ.កស.ក)	2012	70	36	7.11			7.11
៤៤	ចំណាយប្រតិបតិបត្តិការនៅថ្នាក់ក្រោមជាតិដល់ក្រុមការងារសេវាសង្គមថ្នាក់ខេត្ត	២.៥.១២	សាលាខេត្ត	១លើក	គ.ជ.អ.ប	សាលាខេត្ត (គ.កស.ក)	2012	65	21	5.93			5.93
៤៥	រៀបចំវគ្គបណ្តុះបណ្តាលស្តីពីជំនាញសម្របសម្រួលសម្រាប់ការិយាល័យកិច្ចការនារីស្រុក ដើម្បីគាំទ្រដល់ជនបង្គោលទទួលបន្ទុកកិច្ចការនារី និងកុមារនៃគ.ក.ន.ក ឃុំ សង្កាត់	២.៥.១២	ក្រុង ស្រុក	៨វគ្គ	គ.ជ.អ.ប	សាលាក្រុងស្រុក (គ.ក.ស.ក)	2012	180	75	5.25			5.25
៤៦	គាំទ្រ គ.ក.ស.ក ក្រុង ស្រុក ក្នុងការបំពេញការងារ និងការផ្តល់សេវាសង្គម	២.៥.១២	ឃុំសង្កាត់	៨លើក	គ.ជ.អ.ប	សាលាក្រុងស្រុក (គ.ក.ស.ក)	2012	120	65	16.00			16.00
៤៧	ចំណាយប្រតិបតិបត្តិការនៅថ្នាក់ក្រោមជាតិដល់ក្រុមការងារសេវាសង្គមថ្នាក់ក្រុងស្រុក	២.៥.១២	សាលាក្រុងស្រុក	៨លើក	គ.ជ.អ.ប	សាលាក្រុង ស្រុក (គ.ក.ស.ក)	2012	144	65	7.94			7.94

ល.រ	ឈ្មោះគម្រោង	ចូលរួមសម្រេច	ទីតាំងគម្រោង	លទ្ធផលគ្រោង	ប្រភពថវិកា	អនុវត្ត ដោយ	រយៈពេលអនុវត្ត	អ្នកទទួលផល		កម្រិតទុនវិនិយោគ (គិតជាលានរៀល)			
								សរុប	ស្រី	២០១២	២០១៣	២០១៤	សរុប
1	2	3	4	5	6	7	8	9	10	11	12	13	14
៤៨	សម្របសម្រួលដំណើរការសិក្ខាសាលាសមាហរណកម្មនៃកម្មវិធីវិនិយោគថ្នាក់ក្រុង ស្រុក ខណ្ឌ	២.៥.១២	សាលាក្រុងស្រុក	៨លើក	គ.ជ.អ.ប	សាលាក្រុងស្រុក	2012	75	32	3.20			3.20
៤៩	បណ្តុះបណ្តាលស្តីពីដំណើរការកសាងផែនការឃុំ សង្កាត់	១.១០.៣០	ក្រុង ស្រុក	៨ វគ្គ	គ.ជ.អ.ប	មន្ទីរផែនការខេត្ត	2012	200	30	8.00			8.00
៥០	ការបណ្តុះបណ្តាលការប្រមូល ការផលិត និងការចែកចាយទិន្នន័យមូលដ្ឋានភូមិ ឃុំ	១.១០.៣០	ក្រុង ស្រុក	៨ វគ្គ	គ.ជ.អ.ប	មន្ទីរផែនការខេត្ត	2012	200	30	8.40			8.40
៥១	បណ្តុះបណ្តាលបន្តដល់មន្ត្រីថ្នាក់ខេត្ត ស្តីពីការកសាង កម្មវិធីវិនិយោគខេត្ត ក្រុង ស្រុក ខណ្ឌ	១.១០.៣០	ទីរួមខេត្ត	១វគ្គ	គ.ជ.អ.ប	មន្ទីរផែនការខេត្ត	2012	90	15	0.96			0.96
៥២	បណ្តុះបណ្តាលស្តីពីការរៀបចំវេទិកាស្តីពីកម្មវិធីវិនិយោគខេត្ត និងការរៀបចំសិក្ខាសាលា សមាហរណកម្ម ថ្នាក់ក្រុង ស្រុក	១.១០.៣០	ទីរួមខេត្ត	១វគ្គ	គ.ជ.អ.ប	មន្ទីរផែនការខេត្ត	2012	90	10	1.20			1.20
៥៣	ការរៀបចំសម្រាប់ដំណើរការវេទិកាស្តីពីកម្មវិធីវិនិយោគខេត្ត	១.១០.៣០	ទីរួមខេត្ត	១លើក	គ.ជ.អ.ប	មន្ទីរផែនការខេត្ត	2012	90	15	0.60			0.60
៥៤	បណ្តុះបណ្តាលដល់មន្ត្រីថ្នាក់ក្រុង ស្រុក ខណ្ឌស្តីពីការកសាងកម្មវិធីវិនិយោគក្រុង ស្រុក	១.១០.៣០	ក្រុង ស្រុក	៨ វគ្គ	គ.ជ.អ.ប	មន្ទីរផែនការខេត្ត	2012	185	20	6.72			6.72
៥៥	ការរៀបចំសម្រាប់ដំណើរការសិក្ខាសាលាសមាហរណកម្មថ្នាក់ក្រុង ស្រុក ខណ្ឌ	១.១០.៣០	ក្រុង ស្រុក	៨លើក	គ.ជ.អ.ប	មន្ទីរផែនការខេត្ត	2012	570	25	3.20			3.20
	សរុបរង									**219.63**			**219.63**

ល.រ	ឈ្មោះគម្រោង	ចូលរួមសម្រេច	ទីតាំងគម្រោង	លទ្ធផលគ្រោង	ប្រភពថវិកា	អនុវត្ត ដោយ	រយៈពេលអនុវត្ត	អ្នកទទួលផល		កម្រិតទុនវិនិយោគ (គិតជាលានរៀល)			
								សរុប	ស្រី	២០១២	២០១៣	២០១៤	សរុប
1	2	3	4	5	6	7	8	9	10	11	12	13	14
៣. ផ្នែកគ្រប់គ្រងដីធ្លី ធនធានធម្មជាតិ បរិស្ថាន ការប្រែប្រួលអាកាសធាតុ និងគ្រោះមហន្តរាយ										**2.00**			**2.00**
១	គាំទ្រការរៀបចំសិក្ខាសាលារបស់គណៈកម្មការគ្រោះមហន្តរាយរាជធានី ខេត្ត	២.៥.១២	សាលាខេត្ត	១លើក	គ.ជ.អ.ប	ទីចាត់ការអន្តរវិស័យសាលាខេត្ត	2012	200	88	2.00			2.00
សរុបរង										**2.00**			**2.00**
៤.ផ្នែករដ្ឋបាល និងសន្តិសុខសណ្តាប់ធ្នាប់សាធារណៈ										**9.32**			**9.32**
១	ប្រមូលពាក្យបណ្តឹង និងចុះស៊ើបអង្កេតពាក្យបណ្តឹងតវ៉ា	២.៥.១២	ឃុំសង្កាត់	៥១លើក	គ.ជ.អ.ប	ទីចាត់ការអន្តរវិស័យសាលាខេត្ត	2012	62	25	2.32			2.32
២	រៀបចំប្រជុំបណ្តាញយេនឌ័រថ្នាក់រាជធានី ខេត្តជាមួយមន្ទីរជំនាញ និងអង្គការមិនមែនរដ្ឋាភិបាលនានាយ៉ាងហោចណាស់រៀងរាល់ឆមាស	២.៥.១២	មន្ទីរកិច្ចការនារី	២លើក	គ.ជ.អ.ប	មន្ទីរកិច្ចការនារីខេត្ត	2012	60	27	2.58			2.58
៣	បេសកកម្មដើម្បីចូលរួមសិក្ខាសាលាប្រជុំ ឬចុះគាំទ្រក្រុង ស្រុក ខណ្ឌក្នុងការងារបញ្ជ្រាបយេនឌ័រ ការបង្កើនភាពអង់អាចដល់ស្ត្រី និងការផ្តល់សេវាសង្គម	២.៥.១២	ក្រុង ស្រុក	១៦លើក	គ.ជ.អ.ប	មន្ទីរកិច្ចការនារីខេត្ត	2012	15	9	1.83			1.83
៤	រៀបចំកិច្ចពិភាក្សាតុមូលស្តីពីការលើកកំពស់សមភាពយេនឌ័រសម្រាប់ចាក់ផ្សាយតាមទូរទស្សន៍ និងវិទ្យុ	២.៥.១២	មន្ទីរកិច្ចការនារី	១លើក	គ.ជ.អ.ប	មន្ទីរកិច្ចការនារីខេត្ត	2012	6	6	0.77			0.77

ល.រ	ឈ្មោះគម្រោង	ចូលរួមសម្រេច	ទីតាំងគម្រោង	លទ្ធផលគ្រោង	ប្រភពថវិកា	អនុវត្ត ដោយ	រយៈពេលអនុវត្ត	អ្នកទទួលផល		កម្រិតទុនវិនិយោគ (គិតជាលានរៀល)			
								សរុប	ស្រី	២០១២	២០១៣	២០១៤	សរុប
1	2	3	4	5	6	7	8	9	10	11	12	13	14
៥	រៀបចំវេទិកាសហគមន៍ដើម្បីលើកកម្ពស់ការចូលរួមរបស់ស្ត្រីក្នុងតួនាទីសម្រេចចិត្តក្នុងឆាកនយោបាយ	២.៥.១២	ក្រុង ស្រុក	១លើក	គ.ជ.អ.ប	មន្ទីរកិច្ចការនារីខេត្ត	2012	60	35	1.82			1.82
សរុបរង										**9.32**			**9.32**
សរុបរួម										**230.94**	**2,000.00**		**2,230.94**

តារាង២.១ : គម្រោងវិនិយោគបីឆ្នាំរំកិលខេត្ត

ខ).គម្រោងវិនិយោគដែលមានការសន្យាគាំទ្រ

ល.រ	ឈ្មោះគម្រោង	ចូលរួម សម្រេច គោលបំណង	ទីតាំង គម្រោង	លទ្ធផល គ្រោង	ប្រភព ថវិកា	អនុវត្ត ដោយ	រយៈពេល អនុវត្ត	អ្នកទទួលផល		កម្រិតទុនវិនិយោគ (គិតជាលានរៀល)			
								សរុប	ស្រី	២០១៣	២០១៤	២០១៥	សរុប
1	2	3	4	5	6	7	8	9	10	11	12	13	14
១. ផ្នែកសេដ្ឋកិច្ច										**2,172.20**			**2,172.20**
១	ជួសជុលថៃទាំសួនច្បារផ្លូវភ្លោះ	១.១១.៣៤	ទីរួមខេត្ត	៤៩០៩.៥ ម²	ថវិការដ្ឋ	ទីចាត់ការហិរញ្ញវត្ថុសាលាខេត្ត	2013	25320	8951	51.00			51.00
២	ជួសជុលផ្សារកំពង់ប្រណាកបន្ត	១.១១.៣៤	ទីរួមខេត្ត	៦២៥០ម²	ថវិការដ្ឋ	ទីចាត់ការហិរញ្ញវត្ថុសាលាខេត្ត	2013	1050	800	150.00			150.00
៣	ជួសជុលទីសត្តឃាតដ្ឋាន	១.១១.៣៤	ទីរួមខេត្ត	១២៨ម²	ថវិការដ្ឋ	ទីចាត់ការហិរញ្ញវត្ថុសាលាខេត្ត	2013	450	120	50.00			50.00
៤	កែលម្អអគារសាលាខេត្តចាស់	១.១១.៣៤	សាលាខេត្ត	៣៦៥៦.២៥ ម²	ថវិការដ្ឋ	ទីចាត់ការហិរញ្ញវត្ថុសាលាខេត្ត	2013	85	32	200.00			200.00
៥	ជួសជុលថៃទាំប្រព័ន្ធលូដែលបាក់បែកមុខកាត់០.៦ម	១.១១.៣៤	ទីរួមខេត្ត	៩កន្លែង	ថវិការដ្ឋ	ទីចាត់ការហិរញ្ញវត្ថុសាលាខេត្ត	2013	750	250	38.25			38.25
៦	ជួសជុលថៃទាំប្រព័ន្ធលូដែលបាក់បែកមុខកាត់០.៨ម	១.១១.៣៤	ទីរួមខេត្ត	១កន្លែង	ថវិការដ្ឋ	ទីចាត់ការហិរញ្ញវត្ថុសាលាខេត្ត	2013	750	250	10.95			10.95
៧	ប្រមូលសំរាម និងទិញធុងសំរាមដាក់ក្នុងទីរួមខេត្ត	១.១១.៣៤	ទីរួមខេត្ត	៣០០ធុង	ថវិការដ្ឋ	ទីចាត់ការហិរញ្ញវត្ថុសាលាខេត្ត	2013	1260	540	75.00			75.00

ល.រ	ឈ្មោះគម្រោង	ចូលរួមសម្រេចគោលបំណង	ទីតាំង គម្រោង	លទ្ធផលគ្រោង	ប្រភព ថវិកា	អនុវត្តដោយ	រយៈពេលអនុវត្ត	អ្នកទទួលផល		កម្រិតទុនវិនិយោគ (គិតជាលានរៀល)			
								សរុប	ស្រី	២០១៣	២០១៤	២០១៥	សរុប
1	2	3	4	5	6	7	8	9	10	11	12	13	14
៨	សាងសង់ឃ្លាំងដាក់សំភារៈ	១.១១.៣៤	ទីរួមខេត្ត	១កន្លែង	ថវិការដ្ឋ	ទីចាត់ការហិរញ្ញវត្ថុសាលាខេត្ត	2013	85	32	170.20			170.20
៩	ដាក់លូបង្ហូរទឹកបេតុងសសៃដែកលើកំណាត់ផ្លូវកោះកែរ និងផ្លូវអា១៦មុខកាត់០.៨មវីហ្គា	១.១១.៣៤	ទីរួមខេត្ត	៨៥៩ម. ៩៥កន្លែង	ថវិការដ្ឋ	ទីចាត់ការហិរញ្ញវត្ថុសាលាខេត្ត	2013	1260	540	723.20			723.20
១០	ដាំបង្គោលភ្លើងបំភ្លឺសាធារណៈ	១.១១.៣៤	ទីរួមខេត្ត	៤០ដើម	ថវិការដ្ឋ	ទីចាត់ការហិរញ្ញវត្ថុសាលាខេត្ត	2013	25320	8951	268.00			268.00
១១	ជួសជុលផ្លូវឈូសពង្រីកលើតួផ្លូវដោយប្រើដីស ប្រវែង១៧០០ម ទទឹង៩.៧៥ម និងដាក់លូ២កន្លែង លើកំណាត់ផ្លូវលេខ១៧	១.១១.៣៤	ទីរួមខេត្ត	២.៣គ.ម	ថវិការដ្ឋ	ទីចាត់ការហិរញ្ញវត្ថុសាលាខេត្ត	2013	1050	800	377.20			377.20
១២	ស្ពានលូភ្លោះចាក់ត្រចៀកបេតុង មុខកាត់០.៨ម	១.១១.៣៤	ទីរួមខេត្ត	២ខ្សែ	ថវិការដ្ឋ	ទីចាត់ការហិរញ្ញវត្ថុសាលាខេត្ត	2013	750	250	58.40			58.40
	សរុបរង									**2,172.20**			**2,172.20**
២-វិស័យសង្គមកិច្ច										**201.60**	**201.60**	**201.60**	**604.80**
១	ការផ្សព្វផ្សាយអំពីបញ្ហាប្រជាជន យេនឌ័រ និងសុខភាព បន្តពូជ របស់គម្រោងមូលនិធិ សហប្រជាជាតិ សម្រាប់ ប្រជាជន	១.១១.៣១	គ្រប់ឃុំ សង្កាត់	៩លើក	UNFPA	ទីចាត់ការផែនការវិនិយោគសាលាខេត្ត	2013-2015	525	450	41.16	41.16	41.16	123.48

ល.រ	ឈ្មោះគម្រោង	ចូលរួមសម្រេចគោលបំណង	ទីតាំង គម្រោង	លទ្ធផលគ្រោង	ប្រភព ថវិកា	អនុវត្តដោយ	រយៈពេលអនុវត្ត	អ្នកទទួលផល		កម្រិតទុនវិនិយោគ (គិតជាលានរៀល)			
								សរុប	ស្រី	២០១៣	២០១៤	២០១៥	សរុប
1	2	3	4	5	6	7	8	9	10	11	12	13	14
២	វគ្គបណ្ដុះបណ្ដាលស្ដីពីសេវាសង្គមប្រកបដោយសមធម៌សម្រាប់គ ក ស ក និងគ ក ន ក	១.១១.៣២	សាលាខេត្ត សាលាក្រុងស្រុក	១វគ្គ	UNFPA	ទីចាត់ការផែនការវិនិយោគ សាលាខេត្ត	2013-2015	59	39	40.44	40.44	40.44	121.32
៣	ការបំពេញមុខងាររបស់គ ក ស ក និងគ ក ន ក	១.១១.៣៣	៨ ក្រុង ស្រុក និង៥១ ឃុំ សង្កាត់	៦០គណកម្មាធិការ	UNFPA	ទីចាត់ការផែនការវិនិយោគ សាលាខេត្ត	2013-2015	1200	900	120.00	120.00	120.00	360.00
សរុបរង										**201.60**	**201.60**	**201.60**	**604.80**
សរុបរួម										**2,373.80**	**201.60**	**201.60**	**2,777.00**

តារាង២.១ : គម្រោងវិនិយោគបីឆ្នាំរំកិលខេត្ត

ក).គម្រោងវិនិយោគអាទិភាពដែលមិនទាន់មានការសន្យាគាំទ្រ

ល.រ	ឈ្មោះគម្រោង	ចូលរួម សម្រេច	ទីតាំង គម្រោង	លទ្ធផល គ្រោង	ស្នើដោយ	រយៈពេល អនុវត្ត	អ្នកទទួលផល		កិច្ចទុនវិនិយោគ (គិតជាលានរៀល)				អត្រាប្រសិទ្ធភាពតម្លៃ
							សរុប	ស្រី	២០១៣	២០១៤	២០១៥	សរុប	
១-ផ្នែកសេដ្ឋកិច្ច									**73,543.56**	**38,843.56**	**42,700.73**	**155,087.85**	
១.១ កសិកម្ម													
១	កម្មវិធីចាក់វ៉ាក់សាំងជ្រូក (ជំងឺប៉េស្ត Swine Fever Vaccine ១កន្លែង មានរយៈពេល ៥ថ្ងៃ ពេទ្យសត្វភូមិចំនួន ១០នាក់និងចាក់វ៉ាក់សាំងបាន ៣000ក្បាល)	១.១.៤	ភូមិ-ឃុំនៃស្រុកគោលដៅទាំង ៧	៣000ក្បាល	មន្ទីរកសិកម្ម	2013-2015	3000	1200	36.00			36.00	36.550
២	កម្មវិធីចាក់វ៉ាក់សាំងការពារជំងឺ មាន់ (ជំងឺញ៉ូកាស ២៩ភូមិមានរយៈពេល ៥ថ្ងៃ ពេទ្យសត្វភូមិ ១០នាក់ និងចាក់វ៉ាក់សាំងមាន់បានចំនួន ៣000ក្បាល)	១.១.៤	ភូមិ-ឃុំនៃស្រុកគោលដៅទាំង ៧	៤៣៥00 ក្បាល	មន្ទីរកសិកម្ម	2013-2015	10000	4000	116.40			116.40	32.656
៣	បណ្តុះបណ្តាលបច្ចេកទេសធ្វើជីកំប៉ុស្តិ៍	១.១.២	ភូមិ-ឃុំនៃស្រុកគោលដៅទាំង ៧	៥៦វគ្គ	មន្ទីរកសិកម្ម	2013-2015	1450	580	18.00			18.00	21.199
៤	កម្មវិធីចាក់វ៉ាក់សាំងគោ-ក្របី (ជំងឺសារទឹក ១កន្លែងដែលមានរយៈពេល ៥ថ្ងៃ ពេទ្យសត្វភូមិចំនួន២២នាក់ និងចាក់វ៉ាក់សាំងបានចំនួន ៥000ក្បាល)	១.១.៤	ភូមិ-ឃុំនៃស្រុកគោលដៅទាំង ៧	៥000ក្បាល	មន្ទីរកសិកម្ម	2013-2015	5000	2000	150.00			150.00	17.544

ល.រ	ឈ្មោះគម្រោង	ចូលរួមសម្រេច	ទីតាំងគម្រោង	លទ្ធផលគ្រោង	ស្នើដោយ	រយៈពេលអនុវត្ត	អ្នកទទួលផល		កិរិតទុនវិនិយោគ (គិតជាលានរៀល)				អត្រាប្រសិទ្ធភាពតម្លៃ
							សរុប	ស្រី	២០១៣	២០១៤	២០១៥	សរុប	
៥	ពង្រឹងសមត្ថភាពបន្ថែមដល់សហគមន៍អភិវឌ្ឍន៍កសិកម្មដែលមានស្រាប់	១.១.២	ភូមិ-ឃុំនៃស្រុកគោលដៅទាំង ៧	៤សហគមន៍	មន្ទីរកសិកម្ម	2013-2015	600	240	18.00			18.00	10.721
៦	បណ្តុះបណ្តាលបច្ចេកទេសចិញ្ចឹមជ្រូកសាច់ និងធ្វើបង្ហាញចំនួន ៥៨កន្លែង (VAHW 10visits)	១.១.៤	ភូមិ-ឃុំនៃស្រុកគោលដៅទាំង ៧	៥៦វគ្គ ១៥៦ បង្ហាញ	មន្ទីរកសិកម្ម	2013-2015	1450	435	110.70			110.70	6.128
៧	បណ្តុះបណ្តាលបច្ចេកទេសចិញ្ចឹមត្រីជាលក្ខណៈគ្រួសារ និងធ្វើបង្ហាញចំនួន ១០៨កន្លែង	១.២.៦	ស្រុកជាំក្សាន្ត	៣៦វគ្គ	មន្ទីរកសិកម្ម	2013-2015	150	60		18.00		18.00	2.924
៨	បណ្តុះបណ្តាលបច្ចេកទេសប្រើប្រាស់ថ្នាំគីមីសំលាប់សត្វល្អិតលើដំណាំសណ្តែកសៀង	១.១.២	ភូមិ-ឃុំនៃស្រុកគោលដៅទាំង ៧	៥៦វគ្គ	មន្ទីរកសិកម្ម	2013-2015	525	210		24.00		24.00	2.558
៩	វគ្គបណ្តុះបណ្តាលអំពីបច្ចេកទេសក្រោយប្រមូលផលដល់មន្ត្រីបច្ចេកទេសថ្នាក់ខេត្ត និងស្រុក	១.១.៥	មន្ទីរកសិកម្ម	១វគ្គ	មន្ទីរកសិកម្ម	2013-2015	114	50		12.00		12.00	2.222
១០	បណ្តុះបណ្តាលបច្ចេកទេសប្រើប្រាស់ថ្នាំគីមីសំលាប់សត្វល្អិតលើដំណាំស្រូវវស្សា	១.១.២	ភូមិ-ឃុំនៃស្រុកគោលដៅទាំង ៧	៥៦វគ្គ	មន្ទីរកសិកម្ម	2013-2015	525	210		24.00		24.00	1.919
១១	បណ្តុះបណ្តាលបច្ចេកទេសចិញ្ចឹមជ្រូកមេយកកូន	១.១.៤	ភូមិ-ឃុំនៃស្រុកគោលដៅទាំង ៧	៣វគ្គ	មន្ទីរកសិកម្ម	2013-2015	175	70		30.00		30.00	1.706
១២	ធ្វើស្រែបង្ហាញអំពីការដាំដុះដំណាំស្រូវដែលមានទិន្នផលខ្ពស់ដល់កសិករ	១.១.១	ភូមិ-ឃុំនៃស្រុកគោលដៅទាំង ៧	១៥៦បង្ហាញ	មន្ទីរកសិកម្ម	2013-2015	156	62		49.50		49.50	1.567

ល.រ	ឈ្មោះគម្រោង	ចូលរួមសម្រេច	ទីតាំងគម្រោង	លទ្ធផលគ្រោង	ស្នើដោយ	រយៈពេលអនុវត្ត	អ្នកទទួលផល		កិរិតទុនវិនិយោគ (គិតជាលានរៀល)				អត្រាប្រសិទ្ធភាពតម្លៃ
							សរុប	ស្រី	២០១៣	២០១៤	២០១៥	សរុប	
១៣	វគ្គបណ្តុះបណ្តាលដំណាំបន្លែជាលក្ខណៈគ្រួសារ និងធ្វើបង្ហាញ	១.១.២	ភូមិ-ឃុំនៃស្រុកគោលដៅទាំង ៧	១៥៦បង្ហាញ	មន្ទីរកសិកម្ម	2013-2015	156	62			42.60	42.60	1.499
១៤	បណ្តុះបណ្តាលបច្ចេកទេសប្រើប្រាស់ថ្នាំគីមីសំលាប់សត្វល្អិតលើដំណាំបន្លែ ១វគ្គមានរយៈពេល ៥ថ្ងៃបញ្ចូលទាំងការអនុវត្ត	១.១.២	ភូមិ-ឃុំនៃស្រុកគោលដៅទាំង ៧	៥៦វគ្គ	មន្ទីរកសិកម្ម	2013-2015	525	210			24.00	24.00	1.279
១៥	វគ្គបណ្តុះបណ្តាលស្តីពីការគ្រប់គ្រងគំរោងការត្រួតពិនិត្យតាមដាន និងវាយតម្លៃដល់មន្ត្រីថ្នាក់ខេត្ត និងស្រុក	១.១.២	មន្ទីរកសិកម្ម	១វគ្គ	មន្ទីរកសិកម្ម	2013-2015	57	20			10.00	10.00	0.833
១៦	កម្មវិធីផ្សព្វផ្សាយពីការប្រើប្រាស់ថ្នាំពុលនិងផលិតផលកសិកម្ម	១.១.២	ភូមិ-ឃុំនៃស្រុកគោលដៅទាំង ៧	៧វគ្គ	មន្ទីរកសិកម្ម	2013-2015	700	280			30.00	30.00	0.682
១៧	វគ្គបណ្តុះបណ្តាលផលិតពូជស្រូវក្នុងស្រែកសិករដល់មន្ត្រីបច្ចេកទេសក្នុងមន្ទីរកសិកម្មនិងអ្នកផ្សព្វផ្សាយតាមបណ្តាស្រុក	១.១.១	មន្ទីរកសិកម្ម និងកសិកម្មស្រុក	៣វគ្គ	មន្ទីរកសិកម្ម	2013-2015	114	50			36.00	36.00	0.556
១៨	វគ្គបណ្តុះបណ្តាលអំពីការបណ្តុះឈើហូបផ្លែនិងធ្វើថ្នាលបណ្តុះកូនឈើដល់មន្ត្រីបច្ចេកទេសក្នុងមន្ទីរកសិកម្មនិងអ្នកផ្សព្វផ្សាយតាមបណ្តាស្រុក	១.១.១	មន្ទីរកសិកម្ម និងកសិកម្មស្រុក	២វគ្គ-សួនបណ្តុះកូនឈើហូប ផ្លែ	មន្ទីរកសិកម្ម	2013-2015	114	50			92.00	92.00	0.254
សរុបរង									**449.10**	**157.50**	**234.60**	**841.20**	

ល.រ	ឈ្មោះគម្រោង	ចូលរួមសម្រេច	ទីតាំងគម្រោង	លទ្ធផលគ្រោង	ស្នើដោយ	រយៈពេលអនុវត្ត	អ្នកទទួលផល		ការិតទុនវិនិយោគ (គិតជាលានរៀល)				អត្រាប្រសិទ្ធភាពតម្លៃ
							សរុប	ស្រី	២០១៣	២០១៤	២០១៥	សរុប	
១.២ សាលាខេត្ត													
១	គម្រោងគ្រប់គ្រងមូលដ្ឋានអាជីវកម្ម សិប្បកម្មគ្រប់ប្រភេទ	១.១.៣៥	សាលាក្រុង-ស្រុក	២៤លើក	ទីចាត់ការអន្តរវិស័យ សាលាខេត្ត	2013-2015	2,600	1,200	17.00			17.00	
២	គម្រោងជួសជុល ឬសាងសង់ទីសត្តឃាតដ្ឋាន	១.១.៣៥	៧ស្រុក	៧លើក	ទីចាត់ការអន្តរវិស័យ សាលាខេត្ត	2013-2015	350	110		180.00		180.00	
សរុបរង									**17.00**	**180.00**		**197.00**	
១.៣ រដ្ឋបាលស្រុក													
១	ដាក់លូបង្ហូរទឹក	១.១.១	៦ឃុំ	៦០កន្លែង	ស្រុកជ័យសែន	2013-2015	២១.២៣០	១១.០៩២		54.00		54.00	679
២	ជីកស្រះស្រោចស្រព	១.១.១	៦ឃុំ	២១កន្លែង	ស្រុកជ័យសែន	2013-2015	២១.២៣០	១១.០៩២	64.00	64.00	64.00	192.00	652
៣	ជួសជុលផ្លូវក្រាលគ្រួសក្រហម	១.១.១	ឃុំ ខ្យង. ធ្នា-ប្រាច់ -ស្អាង-ពុទ្រា	៣០គ.ម	ស្រុកជ័យសែន	2013-2015	២១.២៣០	១១.០៩២		280.00		280.00	579
៤	ដាក់លូកាត់ផ្លូវ	១.១.១	ឃុំស្អាង/ពុទ្រា	៥៦ កន្លែង	ស្រុកជ័យសែន	2014	២១.២៣០	១១.០៩២		125.00		125.00	145
៥	សាងសង់ស្ពានបេតុង	១.១.១	ឃុំ ខ្យង ធ្នា-ពុទ្រា	២៥០ម៉ែត្រ	ស្រុកជ័យសែន	2014	២១.២៣០	១១.០៩២		166.00		166.00	81
៦	ស្តាបនាផ្លូវក្រាលគ្រួសក្រហមថ្មី	១.១.១	ឃុំស្អាង/ពុទ្រា	២១ គ.ម	ស្រុកជ័យសែន	2014	២១.២៣០	១១.០៩២		673.00		673.00	28
៧	សាងសង់ផ្លូវក្រាលគ្រួសក្រហម	១.១.២	ឃុំស្អាង /តស៊ូ	៨០០ម	ស្រុកជ័យសែន	2013	២.៧៨៧	២.៧៦២	50.00			50.00	36
៨	សាងសង់ផ្លូវក្រាលកៅស៊ូ DBST	១.១.២	ឃុំស្អាង /តស៊ូ	២០គ.ម	ស្រុកជ័យសែន	2013-2015	២១.២៣០	១១.០៩២	3,360.00			3,360.00	2

ល.រ	ឈ្មោះគម្រោង	ចូលរួមសម្រេច	ទីតាំងគម្រោង	លទ្ធផលគ្រោង	ស្នើដោយ	រយៈពេលអនុវត្ត	អ្នកទទួលផល		កិរិតទុនវិនិយោគ (គិតជាលានរៀល)				អត្រាប្រសិទ្ធភាពតម្លៃ
							សរុប	ស្រី	២០១៣	២០១៤	២០១៥	សរុប	
៩	បណ្តុះបណ្តាលបច្ចេកទេសចិញ្ចឹមត្រី	១.១.៩	០៦ ឃុំ	២១ វគ្គ	ស្រុកជ័យសែន	2013	៤.៧៩៥	២.៣៨០	15.00			15.00	734
១០	ផ្តល់ពូជត្រី/បន្លែ	១.១.៩	ឃុំធ្នា/ច្រាច់,ស្លាង,តស៊ូ	១០០កន្លែង	ស្រុកជ័យសែន	2013	១១៤០	៥៩៧	10.00			10.00	492
១១	សាងសង់សត្តឃាតដ្ឋាន	៣.២.៤	ឃុំស្លាង/ពុទ្រា	០១កន្លែង	ស្រុកជ័យសែន	2013	២១.២៣០	១១.០៥២	20.00			20.00	357
១២	បណ្តុះបណ្តាលបច្ចេកទេស ក្រោយពេលប្រមូលផល	១.១.៤	០៦ ឃុំ	២១វគ្គ	ស្រុកជ័យសែន	2013	១.២២០	៥៦៥	15.00			15.00	129
១៣	ថាមពល និងអគ្គិសនី	១.១.៣	ឃុំស្លាង/ពុទ្រា	១ កន្លែង	ស្រុកជ័យសែន	2013	២០០	១០០	60.00			60.00	2
១៤	សាងសង់ទីផ្សារជនបទ	១.១.១១	ឃុំស្លាង/ពុទ្រា	៥០ តូប	ស្រុកជ័យសែន	2013	២១.០៨៣	១.៩៩៥	100.00			100.00	136
១៥	សាងសង់ចំណតរថយន្ត	១.១.១២	ឃុំស្លាង/ពុទ្រា	១ កន្លែង	ស្រុកជ័យសែន	2013-2015	២១.២៣០	១១.០៥២	80.00			80.00	10
សរុបរង									**3,774.00**	**1,362.00**	**64.00**	**5,200.00**	
១	ចាក់វ៉ាក់សាំង គោ ក្របី	១.១.៤	៨ ឃុំ	៧៨ លើក	ស្រុកឆែប	2013-2015	17651	9193	7.80			7.80	210.37
២	ផ្សព្វផ្សាយឱ្យប្រជាពលរដ្ឋយល់ពី សារៈប្រយោជន៍នៃការចាក់វ៉ាក់សាំង ការពារជម្ងឺគ្រប់ប្រភេទ	២.២.១	២៦ ភូមិ	៧៨ លើក	ស្រុកឆែប	2013-2015	17651	9139	15.60			15.60	191.58
៣	យុទ្ធនាការចាក់វ៉ាក់សាំង មាន់	១.១.៤	៣ ឃុំ	៦ ភូមិ	ស្រុកឆែប	2013-2015	2605	2605	1.20			1.20	100.90
៤	ទប់ស្កាត់ការប្រើប្រាស់ឧបករណ៍នេសាទខុសច្បាប់	៣.១.១	ចំនួន ៨ ឃុំ	២៤ លើក	ស្រុកឆែប	2013-2015	3530	1500	12.00			12.00	42.00

ល.រ	ឈ្មោះគម្រោង	ចូលរួមសម្រេច	ទីតាំងគម្រោង	លទ្ធផលគ្រោង	ស្នើដោយ	រយៈពេលអនុវត្ត	អ្នកទទួលផល		កំរិតទុនវិនិយោគ (គិតជាលានរៀល)				អត្រាប្រសិទ្ធភាពតម្លៃ
							សរុប	ស្រី	២០១៣	២០១៤	២០១៥	សរុប	
៥	ផ្សព្វផ្សាយច្បាប់ជលផល	៣.១.១	២៦ ភូមិ	៧៨ លើក	ស្រុកឆែប	2013-2015	17651	9139		78.00		78.00	15.78
៦	ចាត់វិធានការទប់ស្កាត់ការជួញដូរនិង ការប្រមាញ់សត្វ ព្រៃខុសច្បាប់	៣.១.១	ចំនួន ៨ ឃុំ	៤៨ លើក	ស្រុកឆែប	2013-2015	576	450		9.20		9.20	9.15
៧	ផ្តល់វគ្គបច្ចេកទេសក្នុងការចិញ្ចឹមសត្វ	១.១.៤	៥ ឃុំ	៥៤ វគ្គ	ស្រុកឆែប	2013-2015	560	270		5.40		5.40	9.12
៨	ផ្តល់វគ្គបច្ចេកទេសដាំដំណាំស្រូវ	១.១.១	៣ ឃុំ	២១ វគ្គ	ស្រុកឆែប	2013-2015	175	27		4.20		4.20	8.02
៩	ដាក់លូកាត់ផ្លូវ	១.១.៣	ចំនួន ៧ ឃុំ	៦៧ លូ	ស្រុកឆែប	2013-2015	17651	9139		536.00		536.00	6.45
១០	ផ្តល់ពូជសត្វល្អៗក្នុងការចិញ្ចឹម	១.១.៤	៣ ឃុំ	៧ បង្ហាញ	ស្រុកឆែប	2013-2015	175	27		1.82		1.82	5.43
១១	ពង្រីក និងជួសជុលផ្លូវឡើងវិញ	១.១.៣	ចំនួន ៧ ឃុំ	៥៣,៣៨២ ម	ស្រុកឆែប	2013-2015	17651	9139			960.87	960.87	3.66
១២	ផ្តល់ធុងចម្រុះទឹក	២.១.១	ចំនួន ៨ ឃុំ	៣,៥៣០ធុង	ស្រុកឆែប	2013-2015	3530	1700			70.60	70.60	2.57
១៣	ផ្តល់ពូជស្រូវល្អៗ ជូនប្រជាពលរដ្ឋ	១.១.១	៣ ឃុំ	២,៦២៥ គ.ក្រ	ស្រុកឆែប	2013-2015	175	27			7.35	7.35	2.25
១៤	ផ្តល់អណ្តូងស្នប់	២.១.១	ចំនួន ៨ ឃុំ	៥២ អណ្តូង	ស្រុកឆែប	2013-2015	3530	1530			208.00	208.00	1.86
១៥	ផ្តល់វគ្គបច្ចេកទេសធ្វើជីកំប៉ុស្តិ៍	១.១.១	៣ ឃុំ	១៨៣ កន្លែង	ស្រុកឆែប	2013-2015	183	27			7.30	7.30	1.66
១៦	ធ្វើស្ពាន និងដាក់ លូតាមវាលទំនាប	១.១.៣	ចំនួន ៧ ឃុំ	៣៦ ស្ពានឈើ	ស្រុកឆែប	2013-2015	17651	9139			216.00	216.00	0.68
១៧	ពង្រីកផ្ទៃដីកសិកម្មបន្ថែម	១.១.២	៨ ឃុំ	៩៦ ហ.ត	ស្រុកឆែប	2013-2015	17651	9193			115.20	115.20	0.25
១៨	ជីកស្រះ និងស្តាស្រះ ទឹកសម្រាប់ប្រើប្រាស់	២.១.១	ឃុំ សង្កែ ១	៤ ស្រះ	ស្រុកឆែប	2013-2015	250	100			160.00	160.00	0.17
សរុបរង									**36.60**	**634.62**	**1,745.32**	**2,416.54**	
១	ជួសជុលទំនប់ទឹក	១.១.៣	ឃុំទឹកក្រហម-ព្រីងធំ-រំដោះស្រែ	៣កន្លែង	ស្រុកជាំក្សាន្ត	៣ ខែ	4850	2536	13.30			13.30	2425.08

ល.រ	ឈ្មោះគម្រោង	ចូលរួម សម្រេច	ទីតាំង គម្រោង	លទ្ធផល គ្រោង	ស្នើដោយ	រយៈពេល អនុវត្ត	អ្នកទទួលផល		កិតទុនវិនិយោគ (គិតជាលានរៀល)				អត្រាប្រសិទ្ធ ភាពតម្លៃ
							សរុប	ស្រី	២០១៣	២០១៤	២០១៥	សរុប	
២	សាងសង់ទ្វារទឹក	១.១.៣	ឃុំរំដោះស្រែ	១ កន្លែង	ស្រុកជាំក្សាន្ត	១ ខែ	11235	6272		10.00		10.00	1348.2
៣	ផ្តល់ពូជស្រូវដែលមានទិន្និផលខ្ពស់	១.១.៣	ឃុំកន្ទួត	៤ តោន	ស្រុកជាំក្សាន្ត	១ សប្តាហ៍	11235	6272		10.00		10.00	1243.34
៤	ផ្តល់វគ្គបច្ចេកទេសដាំដំណាំស្រូវ	១.១.៣	ឃុំកន្ទួត	១ វគ្គ	ស្រុកជាំក្សាន្ត	៣ ខែ	8289	4280			75.50	75.50	455.04
៥	បង្កើតអាងស្តុកទឹកតាមគ្រួសារ	១.១.៣	ឃុំយាង	២ កន្លែង	ស្រុកជាំក្សាន្ត	៦ ខែ	18341	8575			210.00	210.00	329.35
៦	សាងសង់លូកាត់ផ្លូវ	១.១.១	ឃុំទឹកក្រហម-រំដោះស្រែ-យាង	១២០លូ	ស្រុកជាំក្សាន្ត	៦ ខែ	13770	7839	84.99			84.99	3702.38
៧	សាងសង់ស្ពាន	១.១.១	ឃុំជាំក្សាន្ត-យាង	១៦២០ម	ស្រុកជាំក្សាន្ត	១២ ខែ	11137	6758	49.38			49.38	3702.38
៨	សាងសង់ផ្លូវលំគ្រាលគ្រួសក្រហម	១.១.១	ឃុំជាំក្សាន្ត-ព្រីងធំ-យាង	២៣ គ.ម	ស្រុកជាំក្សាន្ត	៦ ខែ	13180	6588	1,567.40			1,567.40	3702.38
សរុបរង									**1,715.07**	**20.00**	**285.50**	**2,020.57**	
១	ជីកស្រះស្រោចស្រព	១.១.២	០៦ ឃុំ	០៦ កន្លែង	ស្រុកគូលែន	2013-2015	26498	13475	800.00	800.00	800.00	2400.00	931.654
២	សាងសង់ ជួសជុលនិង ថែទាំផ្លូវ ជាប្រចាំឆ្នាំ	១.១.២០	០៦ ឃុំ	៥០ គ.ម	ស្រុកគូលែន	2013-2015	26498	13475	500.00	375.00	375.00	1250.00	51.019
៣	យុទ្ធនាការចាក់វ៉ាក់សាំងសត្វគោ-ក្របី	១.១.៣	០៦ ឃុំ	៦៦ លើក	ស្រុកគូលែន	2013-2015	26498	13475	30.80	30.80	30.80	92.40	37.961
៤	ផ្សព្វផ្សាយពីវិធីសាស្រ្តការពារជំងឺសត្វ	១.១.៣	០៦ ឃុំ	២២ វគ្គ	ស្រុកគូលែន	2013	1100	660	4.40			4.40	25.572
៥	ស្តារឡើងវិញស្រះស្រោចស្រព	១.១.៨	០៦ ឃុំ	៤៤ ស្រះ	ស្រុកគូលែន	2013-2015	26498	13475	44.00	44.00	44.00	132.00	25.365
៦	ជីកអណ្តូងស្នប់	១.១.៩	០៦ ឃុំ	១១០ អណ្តូង	ស្រុកគូលែន	2013-2015	26498	13475	250.00	250.00	50.00	550.00	4.831
សរុបរង									**1,629.20**	**1,499.80**	**1,299.80**	**4,428.80**	
១	សាងសង់លូកាត់ផ្លូវ	១.១.១	១២ភូមិ	៥២កន្លែង	ស្រុករវៀង	2013-2015	៧៦៥៣	៤៦២៩	59	59	59	177	534.33

ល.រ	ឈ្មោះគម្រោង	ចូលរួមសម្រេច	ទីតាំងគម្រោង	លទ្ធផលគ្រោង	ស្នើដោយ	រយៈពេលអនុវត្ត	អ្នកទទួលផល		កំរិតទុនវិនិយោគ (គិតជាលានរៀល)				អត្រាប្រសិទ្ធភាពតម្លៃ
							សរុប	ស្រី	២០១៣	២០១៤	២០១៥	សរុប	
២	ជួសជុលផ្លូវគ្រួសក្រហម	១.១.១	២២ភូមិ	២៥,៩១គ.ម	ស្រុករវៀង	2013-2015	១៥១១៥	៤៩៥៩	309	309	310	928	447.14
៣	សាងសង់ស្ពាន	១.១.១	៨ភូមិ	៥កន្លែង	ស្រុករវៀង	2013-2015	១០៤១៦	២៩៤១	206	207	207	620	200.05
៤	សាងសង់ផ្លូវគ្រួសក្រហម	១.១.១	៥ភូមិ	៧,៥០គ.ម	ស្រុករវៀង	2013-2015	២០៣៩	៣៣៩៤	79	79	79	237	72.87
៥	ផ្តល់ពូជស្រូវមានទិន្នផលខ្ពស់	១.២.១	១៧ភូមិ	១១តោន	ស្រុករវៀង	2013-2015	៦១៣៥	៣១៦៩	3	3	4	10	13915.16
៦	វគ្គបណ្តុះបណ្តាលបច្ចេកទេសធ្វើស្រែតាម (ប.វ.ស)	១.២.១	១៩ភូមិ	២២វគ្គ	ស្រុករវៀង	2013-2015	៩៣៥៣	៥៩៣២	7	7	8	22	1994.22
៧	ផ្សព្វផ្សាយនិងចាក់វ៉ាក់សាំងការពារជម្ងឺសត្វ	១.២.៣	៥៧ភូមិ	៣៦លើក	ស្រុករវៀង	2013-2015	២៩៨៤១	១៤១១៥	29	30	30	89	1546.8
៨	វគ្គបណ្តុះបណ្តាលបច្ចេកទេសចិញ្ចឹមសត្វ	១.២.៣	១៣ភូមិ	២៨វគ្គ	ស្រុករវៀង	2013-2015	៦១៣៥	៣១៦៩	4	5	5	14	942.86
៩	ស្តារជួសជុលទំនប់ទឹក	១.២.១	៨ភូមិ	១២កន្លែង	ស្រុករវៀង	2013-2015	៦៣៣៤	៣៣៧១	106	106	107	319	564.88
សរុបរង									**802.00**	**805.00**	**809.00**	**2,416.00**	
១	ផ្តល់ពូជស្រូវមានទិន្នផលខ្ពស់	១.១.១	៥ឃុំ	២៤ តោន	ស្រុកសង្គមថ្មី	2013-2015	17678	8971	36.00			36.00	215.375
២	ផ្តល់វ៉ាក់សាំង និងចាក់ថ្នាំបង្ការសត្វគោ ក្របី ជ្រូក មាន់ ទា	១.១.៤	៥ឃុំ	២៤លើក	ស្រុកសង្គមថ្មី	2013-2015	17678	8971	40.00	30.00		70.00	77.535
៣	បើកវគ្គបណ្តុះបណ្តាលការប្រើប្រាស់ជីកំប៉ុស្តិ	១.១.១	៥ឃុំ	២៤វគ្គ	ស្រុកសង្គមថ្មី	2013-2015	17678	8971	50.00	46.00		96.00	72.689
៤	បើកវគ្គបច្ចេកទេសចិញ្ចឹមសត្វសត្វគោ ក្របី ជ្រូក មាន់ ទា	១.១.៤	៥ឃុំ	២៤លើក	ស្រុកសង្គមថ្មី	2013-2015	17678	8971	85.00			85.00	61.572
៥	ស្តារប្រព័ន្ធប្រឡាយចាស់	១.១.២	១ ឃុំ	១ គម	ស្រុកសង្គមថ្មី	2013-2015	3303	1676	20.00	20.00		40.00	57.947
៦	ជួសជុលផ្លូវក្រាលគ្រួសក្រហម	១.៧.២	៥ឃុំ	២០គម	ស្រុកសង្គមថ្មី	2013-2015	17678	8971	120.00	120.00		240.00	41.998

ល.រ	ឈ្មោះគម្រោង	ចូលរួមសម្រេច	ទីតាំងគម្រោង	លទ្ធផលគ្រោង	ស្នើដោយ	រយៈពេលអនុវត្ត	អ្នកទទួលផល		ក៏រិតទុនវិនិយោគ (គិតជាលានរៀល)				អត្រាប្រសិទ្ធភាពតម្លៃ
							សរុប	ស្រី	២០១៣	២០១៤	២០១៥	សរុប	
៧	បើកវគ្គបច្ចេកទេសដាំណាំស្រូវ និងចំការ	១.១.១	៥ឃុំ	២៤វគ្គ	ស្រុកសង្គមថ្មី	2013-2015	17678	8971	96.00			96.00	35.335
៨	ផ្តល់ពូជដំណាំចំការមានទិន្នផលខ្ពស់	១.១.១	៥ឃុំ	២៤កន្លែង	ស្រុកសង្គមថ្មី	2013-2015	17678	8971	100.00			100.00	32.952
៩	សាងសង់ផ្លូវលំក្រាលគ្រួសក្រហម	១.៧.២	៥ឃុំ	១៥គម	ស្រុកសង្គមថ្មី	2013-2015	17678	8971	360.00			360.00	22.076
១០	សាងសង់ទំនប់ទឹកនិងទ្វារទឹក	១.១.២	៤ឃុំ	៤ គម	ស្រុកសង្គមថ្មី	2013-2015	14375	7295	240.00			240.00	21.673
១១	រៀបចំរមណីយដ្ឋានទេសចរណ៍ធម្មជាតិ	១.៤.១១	១ ឃុំ	១កន្លែង	ស្រុកសង្គមថ្មី	2013-2015	4776	2399	80.00			80.00	19.638
១២	ផ្សព្វផ្សាយច្បាប់ជលផល	១.២.៧	៥ឃុំ	១០ វគ្គ	ស្រុកសង្គមថ្មី	2013-2015	17678	8971		120.00		120.00	14.538
១៣	រៀបចំរមណីយដ្ឋានប្រាសាទព្រះខ័ន	១.៤.១	ឃុំរណៈសិរ្ស	១កន្លែង	ស្រុកសង្គមថ្មី	2013-2015	3303	1676		80.00		80.00	14.034
១៤	អភិរក្ស និងជួសជុលប្រាសាទព្រះខ័ន	៣.១.១	ឃុំរណៈសិរ្ស	១កន្លែង	ស្រុកសង្គមថ្មី	2013-2015	8079	4075		80.00		80.00	12.181
១៥	ជីកស្រះផ្តល់ពូជត្រីជូនគ្រួសារក្រីក្រ	១.២.៦	៥ឃុំ	២៤កន្លែង	ស្រុកសង្គមថ្មី	2013-2015	17678	8971	120.00	120.00		240.00	2.827
១៦	ផ្តល់ពូជជ្រូកជូនគ្រួសារក្រីក្រ	១.១.៤	៥ឃុំ	២៤លើក	ស្រុកសង្គមថ្មី	2013-2015	1250	615	50.00	50.00	50.00	150.00	1.325
សរុបរង									**1,397.00**	**666.00**	**50.00**	**2,113.00**	
១	ជួសជុលផ្លូវក្រួសក្រហម	១.២.១	៤ឃុំ	១០គ.ម	ស្រុកត្បែងមានជ័យ	2013-2015	៩៦៦៤	៤៥៧៤	480.00			480.00	1,225.00
២	សាងសង់ផ្លូវក្រួសក្រហម	១.២.១	៤ឃុំ	២៤គ.ម	ស្រុកត្បែងមានជ័យ	2013-2015	៩៦៦៤	៤៥៧៤	768.00			768.00	1,218.00
៣	សាងសង់លូកាត់ផ្លូវ	១.២.១	ពោធិ,ប្រមេរ,ព្រះឃ្លាំង	២៦កន្លែង	ស្រុកត្បែងមានជ័យ	2013-2015	៩៦៦៤	៤៥៧៤	78.00			78.00	1,210.00
៤	ផ្តល់ពូជស្រូវល្អ	១.១.១	៤ឃុំ	២១តោន	ស្រុកត្បែងមានជ័យ	2013-2015	៩៦៦៤នាក់	៤៥៧៤នាក់	200.00	200.00	125.00	525.00	1,203.00
៥	បណ្តុះបណ្តាលបច្ចេកទេសធ្វើស្រែ	១.១.១	៤ឃុំ	២៧វគ្គ	ស្រុកត្បែងមានជ័យ	2013-2015	៥៤០នាក់	២១៦នាក់	13.60			13.60	950.00
៦	ធ្វើស្រែបង្ហាញ	១.១.១	៤ឃុំ	២៧ បង្ហញ	ស្រុកត្បែងមានជ័យ	2013-2015	៥៤០នាក់	២១៦នាក់	11.88			11.88	663.00

ល.រ	ឈ្មោះគម្រោង	ចូលរួមសម្រេច	ទីតាំងគម្រោង	លទ្ធផលគ្រោង	ស្នើដោយ	រយៈពេលអនុវត្ត	អ្នកទទួលផល		កិរិតទុនវិនិយោគ (គិតជាលានរៀល)				អត្រាប្រសិទ្ធភាពតម្លៃ
							សរុប	ស្រី	២០១៣	២០១៤	២០១៥	សរុប	
៧	ទិវារស្រែបង្ហាញ	១.១.៩	៤ឃុំ	៩កន្លែង	ស្រុកត្បែងមានជ័យ	2013-2015	៦៧៥នាក់	៤១០នាក់	5.25			5.25	459.00
៨	តាំងពិពណ៌កសិផល	១.១.១	ក្នុងខេត្ត	១លើក	ស្រុកត្បែងមានជ័យ	2013-2015	៦៧៥នាក់	៤១០នាក់	1.02			1.02	419.00
៩	ផ្តល់ពូជបន្លែ	១.១.៩	៤ឃុំ	៩៧ គ.ក្រ	ស្រុកត្បែងមានជ័យ	2013-2015	១០៨នាក់	៣៦នាក់	25.92			25.92	313.00
១០	បណ្តុះបណ្តាលបច្ចេកទេសធ្វើចំការ	១.១.៩	ព្រះឃ្លាំង	២៧វគ្គ	ស្រុកត្បែងមានជ័យ	2013-2015	១៣៥នាក់	៦០នាក់	13.60			13.60	219.00
១១	បង្កើតបណ្តាញផ្សព្វផ្សាយទីផ្សារកសិផល	១.១.២	៤ឃុំ	៨នាក់	ស្រុកត្បែងមានជ័យ	2013-2015	៩៦៦៤នាក់	៤៥៧៤នាក់	2.40			2.40	117.00
១២	បណ្តុះបណ្តាលបច្ចេកទេសដាំបន្លែ	១.១.៣	៤ឃុំ	២៧វគ្គ	ស្រុកត្បែងមានជ័យ	2013-2015	៥៤០នាក់	២១៦នាក់	13.60			13.60	105.00
១៣	យុទ្ធនាការផ្តល់ចាក់ថ្នាំការពារ និងព្យាបាល	១.១.៣	៤ឃុំ	៦លើក	ស្រុកត្បែងមានជ័យ	2013-2015	៩៦៦៤នាក់	៤៥៧៤នាក់	5.40			5.40	98.00
១៤	បណ្តុះបណ្តាលពេទ្យសត្វភូមិ	១.១.៣	៤ឃុំ	៣វគ្គ	ស្រុកត្បែងមានជ័យ	2013-2015	១១៧នាក់	៣៦នាក់	4.68			4.68	98.00
១៥	បណ្តុះបណ្តាលបច្ចេកទេសចិញ្ចឹមសត្វ ជ្រូក មាន់	១.១.៣	៤ឃុំ	២៧វគ្គ	ស្រុកត្បែងមានជ័យ	2013-2015	៦៧៥នាក់	៤០៥នាក់	27.20			27.20	19.00
១៦	បង្កើតឱ្យមានមណ្ឌលពិសោធន៍ចិញ្ចឹមត្រី	១.១.៣	៤ឃុំ	៤កន្លែង	ស្រុកត្បែងមានជ័យ	2013-2015	៩៦៦៤នាក់	៤៥៧៤នាក់	32.00			32.00	19.00
១៧	ផ្តល់ពូជកូនត្រី	១.១.៣	៤ឃុំ	២៤គ្រួសារ	ស្រុកត្បែងមានជ័យ	2013-2015	១២០នាក់	៦៥នាក់	1.80			1.80	19.00
១៨	បង្កើតសហគមន៍ជ័រទឹក	១.១.៣	ឃុំពោធិ ,ប្រមេរ	២សហគមន៍	ស្រុកត្បែងមានជ័យ	2013-2015	៤៦៥នាក់	២៧៥នាក់	24.00			24.00	10.00
១៩	រៀបចំតំបន់ទេសចរណ៍	១.១.៣	ឃុំឈានមុខ	៣កន្លែង	ស្រុកត្បែងមានជ័យ	2013-2015	៩៦៦៤នាក់	៤៥៧៤នាក់	36.00			36.00	7.00
២០	ស្ថានីយ៍ពិសោធន៍ និងភ្ញាស់កូនត្រី	១.១.៣	ប្រមេរ	១កន្លែង	ស្រុកត្បែងមានជ័យ	2013-2015	៩៦៦៤នាក់	៤៥៧៤នាក់	30.00			30.00	4.00
២១	ស្ថានីយ៍បណ្តុះពូជកូនឈើគ្រប់ប្រភេទ	១.១.៣	ប្រមេរ	១កន្លែង	ស្រុកត្បែងមានជ័យ	2013-2015	៩៦៦៤នាក់	៤៥៧៤នាក់	30.00			30.00	1.00

ល.រ	ឈ្មោះគម្រោង	ចូលរួម សម្រេច	ទីតាំង គម្រោង	លទ្ធផល គ្រោង	ស្នើដោយ	រយៈពេល អនុវត្ត	អ្នកទទួលផល		កិរិតទុនវិនិយោគ (គិតជាលានរៀល)				អត្រាប្រសិទ្ធ ភាពតម្លៃ
							សរុប	ស្រី	២០១៣	២០១៤	២០១៥	សរុប	
២២	ស្ថាបនាស្ពានបេតុង	១.២.១	ឃុំពោធិ ,ប្រមេរ.ឈានមុខ	៥កន្លែង	ស្រុកត្បែងមានជ័យ	2013-2015	៩៦៦៤	៤៥៧៤	90.00	200.00	110.00	400.00	36.00
២៣	ជីក និង ស្តារស្រះ	១.១.៣	ឃុំពោធិ ,ប្រមេរ.ឈានមុខ	១០កន្លែង	ស្រុកត្បែងមានជ័យ	2013-2015	១២៣៣	៦១៦	25.00	25.00	25.00	75.00	216.00
២៤	ជីកប្រឡាយ	១.១.២	ឈានមុខ, ប្រមេរ	៣កន្លែង ប្រវែង ៤000ម៉ែត្រ	ស្រុកត្បែងមានជ័យ	2013-2015	៣៦១៧	១៨៤៧	160.00			160.00	211.00
២៥	សាងសង់ទំនប់ និងទ្វារទឹក	១.១.១	ឃុំប្រមេរ, ឃុំឈានមុខ	៣កន្លែងប្រវែង, ១៦00ម៉ែត្រ	ស្រុកត្បែងមានជ័យ	2013-2015	៣៦១៧	១៨៤៧	32.00			32.00	207.00
២៦	ផ្តល់ម៉ាស៊ីនបូមទឹក	១.១.៥	៤ឃុំ	៤គ្រឿង	ស្រុកត្បែងមានជ័យ	2013-2015	៩៦៦៤	៤៥៧៤	20.00			20.00	203.00
សរុបរង									**2,131.35**	**425.00**	**260.00**	**2,816.35**	
១	ផ្តល់ពូជស្រូវមានទិន្នផលខ្ពស់	១.១.២	ប៉ាលហាល/ កំ.ប្រណាក	៧៥៥0គ.ក	ក្រុងព្រះវិហារ	2013- 2015	755	430	13.59			13.59	99.87
២	បណ្តុះបណ្តាលបច្ចេកទេសដំណាំស្រូវ	១.១.១	ប៉ាលហាល	៦វគ្គ	ក្រុងព្រះវិហារ	2013- 2015	755	430		7.20		7.20	99.66
៣	បណ្តុះបណ្តាលបច្ចេកទេសធ្វើជីកប៉ុស្តិ៍	១.១.១	ប៉ាលហាល	៦វគ្គ	ក្រុងព្រះវិហារ	2013- 2015	755	430		7.20		7.20	99.36
៤	ផ្តល់ថ្នាំសម្លាប់សត្វល្អិត	១.១.២	ប៉ាលហាល	១0ដប	ក្រុងព្រះវិហារ	2013- 2015	9431	4743	0.10			0.10	317.46
៥	ផ្តល់ម៉ាស៊ីនបូមទឹក	១.១.២	ប៉ាលហាល/ កំ.ប្រណាក	៣គ្រឿង	ក្រុងព្រះវិហារ	2013- 2015	755	430	18.00			18.00	114.19

ល.រ	ឈ្មោះគម្រោង	ចូលរួមសម្រេច	ទីតាំងគម្រោង	លទ្ធផលគ្រោង	ស្នើដោយ	រយៈពេលអនុវត្ត	អ្នកទទួលផល		កិច្ចទុនវិនិយោគ (គិតជាលានរៀល)				អត្រាប្រសិទ្ធភាពតម្លៃ
							សរុប	ស្រី	២០១៣	២០១៤	២០១៥	សរុប	
៦	ផ្តល់ពូជមាន់ ទា	១.១.៤	កំពង់ប្រណាក	២៩គ្រួសារ	ក្រុងព្រះវិហារ	2013- 2015	9431	4743	0.10			0.10	33.28
៧	បណ្តុះបណ្តាលបច្ចេកទេសចិញ្ចឹមសត្វ	១.១.៤	ប៉ាលហាល/ កំ.ប្រណាក	៣វគ្គ	ក្រុងព្រះវិហារ	2013- 2015	1226	764			15.012	15.01	109.09
៨	ពង្រឹកក្រុមសហគមន៏កសិករ អភិវឌ្ឍន៏ កសិកម្ម	១.១.៦	ប៉ាលហាល/ កំ.ប្រណាក	២ក្រុម	ក្រុងព្រះវិហារ	2013- 2015	13	7	0.372			0.37	484.73
៩	សាងសង់ផ្លូវលំក្រាលគ្រួសក្រហម	១.២.១	ប៉ាលហាល/ កំ.ប្រណាក	៩.១៤គម.	ក្រុងព្រះវិហារ	2013- 2015	8571	4399		183.14		183.14	445.73
១០	ជួសជុលផ្លូវលំក្រាលគ្រួសក្រហម	១.២.១	កំពង់ប្រណាក	៤.២១គម	ក្រុងព្រះវិហារ	2013- 2015	8571	4399	183.135			183.14	833.24
១១	សាងសង់លូកាត់ផ្លូវ	១.២.១	ប៉ាលហាល/ កំ.ប្រណាក	៥៦កន្លែង	ក្រុងព្រះវិហារ	2013- 2015	8571	4399			1,250.00	1250.00	399.47
សរុបរង									**215.30**	**197.54**	**1,265.01**	**1,677.85**	
១.៤ ធនធានទឹក និងឧតុនិយម													
១	សាងសង់ប៉ុស្តិ៍វ៉ាស់កម្ពស់ទឹកស្ទឹងសែន	៣.៥.១២	០៤ស្រុក	០៤កន្លែង	មន្ទីរធនធានទឹក និងឧតុនិយម	2013-2015	87827	38250	1.28			1.28	448.463
២	សាងសង់ប៉ុស្តិ៍វ៉ាស់កម្ពស់ទឹកភ្លៀង គ្រប់ស្រុក	៣.៥.១២	០៦ស្រុក	២៤ប៉ុស្តិ៍	មន្ទីរធនធានទឹក និងឧតុនិយម	2013-2015	87827	38250	36.00			36.00	79.727

ល.រ	ឈ្មោះគម្រោង	ចូលរួមសម្រេច	ទីតាំងគម្រោង	លទ្ធផលគ្រោង	ស្នើដោយ	រយៈពេលអនុវត្ត	អ្នកទទួលផល		កិរិតទុនវិនិយោគ (គិតជាលានរៀល)				អត្រាប្រសិទ្ធភាពតម្លៃ
							សរុប	ស្រី	២០១៣	២០១៤	២០១៥	សរុប	
៣	ស្ពានប្រឡាយមេ២ខ្សែ នៅទំនប់អាងទឹកបុស្សធំ	១.៣.៨	ឃុំប្រមេរ ស្រុកត្បែងមានជ័យ	០២ខ្សែ	មន្ទីរធនធានទឹកនិងឧតុនិយម	2013-2015	977	456	80.00			80.00	19.216
៤	ស្ពានប្រឡាយមេ២ខ្សែ នៅទំនប់អាងទឹកម៉ឺនរាជ្យ	១.៣.៨	ឃុំស្អាង ស្រុកជ័យ សែន	០២ខ្សែ	មន្ទីរធនធានទឹកនិងឧតុនិយម	2013-2015	977	456	80.00			80.00	0.479
៥	ស្ពានប្រឡាយមេ២ខ្សែនៅ ទំនប់អាងទឹកស្រះចក	១.៣.៨	ឃុំរហ័ស ស្រុករវៀង	ប្រឡាយមេ០២ខ្សែ	មន្ទីរធនធានទឹកនិងឧតុនិយម	2013-2015	1250	467	80.00			80.00	0.399
៦	ស្ពានប្រឡាយមេ២ខ្សែ នៅទំនប់អាងទឹកសីម៉ា	១.៣.៨	ឃុំដោះស្រែ ស្រុកជាំក្សាន្ត	ប្រឡាយមេ០២ខ្សែ	មន្ទីរធនធានទឹកនិងឧតុនិយម	2012-2014	991	483	80.00			80.00	0.383
៧	ស្ពានប្រឡាយមេ២ខ្សែនៅទំនប់អាងទឹកអូរទ្រលោក	១.៣.៨	ឃុំរស្មី ស្រុករវៀង	ប្រឡាយមេ០២ខ្សែ	មន្ទីរធនធានទឹកនិងឧតុនិយម	2013-2015	1738	958	80.00			80.00	0.302
៨	ស្ពានប្រឡាយមេ២ខ្សែ នៅទំនប់អាងទឹកអូរសករាជ្យ	១.៣.៨	ឃុំរីករាយ ស្រុករវៀង	ប្រឡាយមេ០២ខ្សែ	មន្ទីរធនធានទឹកនិងឧតុនិយម	2013-2015	827	422	80.00			80.00	0.267
៩	ជួសជុលសំណង់ស្ទាក់ទឹក០៣កន្លែងនៅទំនប់ទន្លេបាក់	១.៣.៨	ឃុំរម្មណី ស្រុករវៀង	០៣កន្លែង	មន្ទីរធនធានទឹកនិងឧតុនិយម	2013-2015	1128	559	75.00			75.00	0.258
១០	ជួសជុលទំនប់ភាគ្គរៈ០១កន្លែង និងស្ពានប្រឡាយមេ០១ខ្សែ	១.៣.៨	ឃុំព្រះឃ្លាំង ស្រុកត្បែងមានជ័យ	ទំនប់សំណង់សិល្បៈការ និង ប្រឡាយមេ០១ខ្សែ	មន្ទីរធនធានទឹកនិងឧតុនិយម	2013-2015	1544	1029	164.00			164.00	0.255

ល.រ	ឈ្មោះគម្រោង	ចូលរួមសម្រេច	ទីតាំងគម្រោង	លទ្ធផលគ្រោង	ស្នើដោយ	រយៈពេលអនុវត្ត	អ្នកទទួលផល		កិច្ចទុនវិនិយោគ (គិតជាលានរៀល)				អត្រាប្រសិទ្ធភាពតម្លៃ
							សរុប	ស្រី	២០១៣	២០១៤	២០១៥	សរុប	
១១	ជួសជុលទំនប់អាងទឹក ទឹកក្រហម និងសំណង់សិល្បៈការប្រឡាយមេ២ខ្សែ	១.៣.៨	ឃុំរួសរាន់ ស្រុករវៀង	ទំនប់សំណង់សិល្បៈការ និង ប្រឡាយ មេ០២ខ្សែ	មន្ទីរធនធានទឹក និងឧតុនិយម	2013-2015	739	389	20.50			20.50	0.184
១២	ជួសជុលទំនប់អាងទឹកសីម៉ានិងសំណង់សិល្បៈ	១.៣.៨	ឃុំរំដោះស្រែ ស្រុកជាំក្សាន្ត	ទំនប់សំណង់សិល្បៈការ	មន្ទីរធនធានទឹក និងឧតុនិយម	2012-2014	991	483	20.50			20.50	0.182
១៣	ជួសជុលទំនប់ស្រះចក និងសំណង់សិល្បៈ	១.៣.៨	ឃុំរហ័ស ស្រុករវៀង	ប្រឡាយ មេ០២ខ្សែ	មន្ទីរធនធានទឹក និងឧតុនិយម	2013-2015	1250	467	164.00			164.00	0.154
១៤	ស្តារប្រឡាយមេ២ខ្សែ នៅទំនប់កំពីងពួយ	១.៣.៨	ឃុំទឹកក្រហម ស្រុកជាំក្សាន្ត	ប្រឡាយ មេ០៣ខ្សែ	មន្ទីរធនធានទឹក និងឧតុនិយម	2013-2015	5063	4629	184.50			184.50	0.143
សរុបរង									**1,145.78**			**1,145.78**	
១.៥ ទេសចរណ៍													
១	ផលិតសំភារៈ,ឯកសារសម្រាប់ផ្សព្វផ្សាយទេសចរណ៍	១.៤.១៣	មន្ទីរទេសចរណ៍	២ លើក	មន្ទីរទេសចរណ៍	2013-2015	5000	2500	4.00	4.00		8.00	82.645
២	រៀបចំរមណីយដ្ឋានគំរូទឹកធ្លាក់ព្រះនិម្មិត	១.៤.១១	កំពង់សឹម៉ី, ស្រឡៅពីរ	១៦កន្លែង	មន្ទីរទេសចរណ៍	2013-2015	1895	973	50.00	25.00	25.00	100.00	22.143
៣	បន្តផ្សព្វផ្សាយច្បាប់ទេសចរណ៍ លិខិតបទដ្ឋាន,ពង្រឹងទីក្រុងស្អាត រមណីយដ្ឋានស្អាត សេវាល្អ	១.៤.១២	ក្រុង,ស្រុក	៤ លើក	មន្ទីរទេសចរណ៍	2013-2015	220	110	2.00	2.00	2.00	6.00	20.000

ល.រ	ឈ្មោះគម្រោង	ចូលរួមសម្រេច	ទីតាំងគម្រោង	លទ្ធផលគ្រោង	ស្នើដោយ	រយៈពេលអនុវត្ត	អ្នកទទួលផល		កិរិតទុនវិនិយោគ (គិតជាលានរៀល)				អត្រាប្រសិទ្ធភាពតម្លៃ
							សរុប	ស្រី	២០១៣	២០១៤	២០១៥	សរុប	
៤	រៀបចំរមណីដ្ឋានព្រះគោហោះ	១.៤.១១	ភូមិក្រាំងដូង ឃុំព្រះឃ្លាំង	៩ កន្លែង	មន្ទីរទេសចរណ៍	2013-2015	1587	839	10.00	10.00	10.00	30.00	17.648
៥	បន្តរៀបចំសហគមន៍ថ្មពើងអង្គាម	១.៤.១១	ភូមិបាក់កាំ, ឃុំឈានមុខ	១០កន្លែង	មន្ទីរទេសចរណ៍	2013-2015	717	354	15.00	15.00	15.00	45.00	13.580
៦	បណ្តុះបណ្តាលផ្នែកបដិសណ្ឋាកិច្ច និងសេវាកម្ម	១.៤.១២	ក្រុង,ស្រុក	៣ វគ្គ	មន្ទីរទេសចរណ៍	2013-2015	180	120	3.00	3.00	3.00	9.00	10.909
៧	ប្រជុំគណៈកម្មការទេសចរណ៍ឬសិក្ខាសាលាស្តីពីទេសចរណ៍	១.៤.១៣	ក្រុងព្រះវិហារ	៦លើក	មន្ទីរទេសចរណ៍	2013-2015	210	80	2.00	2.00	2.00	6.00	3.182
៨	ជួសជុលកន្លែងធ្វើការ	១.៤.១១	ក្រុងព្រះវិហារ	២១០៨ ម៉ែត្រការេ	មន្ទីរទេសចរណ៍	2013-2015	20	10	150.00	100.00	100.00	350.00	2.375
៩	បណ្តុះបណ្តាលមុខជំនាញមគ្គុទ្ទេសក៍ទេសចរណ៍	១.៤.១៣	ក្រុងព្រះវិហារ	១ វគ្គ	មន្ទីរទេសចរណ៍	2013-2015	40	20	4.00		4.00	8.00	2.182
១០	ធ្វើស្លាកសញ្ញារមណីយដ្ឋាននិងព័ត៌មានក្នុងរមណីយដ្ឋាន	១.៤.១១	កំពង់សីម៉ី	៥ផ្ទាំង	មន្ទីរទេសចរណ៍	2013-2015	2520	1300	1.80	1.00	1.00	3.80	0.375
១១	កសាងបញ្ជរលក់សំបុត្រជូនភ្ញៀវទេសចរនារមណីយដ្ឋាន	១.៤.១១	កំពង់សីម៉ី	១កន្លែង	មន្ទីរទេសចរណ៍	2013	1890	973	8.00			8.00	0.356

ល.រ	ឈ្មោះគម្រោង	ចូលរួម សម្រេច	ទីតាំង គម្រោង	លទ្ធផល គ្រោង	ស្នើដោយ	រយៈពេល អនុវត្ត	អ្នកទទួលផល		ការិតទុនវិនិយោគ (គិតជាលានរៀល)				អត្រាប្រសិទ្ធ ភាពតម្លៃ
							សរុប	ស្រី	២០១៣	២០១៤	២០១៥	សរុប	
១២	កសាងចំណតរថយន្តសម្រាប់ ភ្ញៀវទេសចរណ៍	១.៤.១១	កំពង់សីម៉ី	១កន្លែង	មន្ទីរទេសចរណ៍	2013-2015	1500	800	1.50	1.00		2.50	0.335
១៣	កសាងមណ្ឌលព័ត៌មានទេសចរណ៍សហគមន៍	១.៤.១១	កំពង់សីម៉ី	១កន្លែង	មន្ទីរទេសចរណ៍	2013-2015	1890n	973	6.00	2.00		8.00	0.315
១៤	កសាងកន្លែងលក់វត្ថុអនុស្សាវរីយ៍សហគមន៍	១.៤.១១	កំពង់សីម៉ី	១កន្លែង	មន្ទីរទេសចរណ៍	2013-2015	1890	973	2.00	3.00		5.00	0.286
១៥	កសាងស្នាក់ការទទួលភ្ញៀវចូលទស្សនារមណីយដ្ឋាននៅក្នុងសហគមន៍	១.៤.១១	កំពង់សីម៉ី	១កន្លែង	មន្ទីរទេសចរណ៍	2013-2015	2500	1500	10.00	5.00		15.00	0.275
១៦	កសាងអាហារដ្ឋាន ភេសជ្ជដ្ឋាន បម្រើភ្ញៀវនៅក្នុងសហគមន៍	១.៤.១១	កំពង់សីម៉ី	១គម្រោង	មន្ទីរទេសចរណ៍	2013-2015	508	305	3.00	3.00	2.00	8.00	0.253
១៧	ធ្វើបង្គន់អនាម័យ	១.៤.១១	កំពង់សីម៉ី	៤បន្ទប់	មន្ទីរទេសចរណ៍	2013-2015	508	305	3.00	1.00	4.00	8.00	0.233
១៨	ធ្វើខ្ទមភ្ញៀវអង្គុយលំហែរ	១.៤.១១	កំពង់សីម៉ី	១៥ខ្ទម	មន្ទីរទេសចរណ៍	2013-2015	508	305	5.00	5.00		10.00	0.150
១៩	ធ្វើផ្លូវថ្មើជើងក្នុងរមណីយដ្ឋាន	១.៤.១១	កំពង់សីម៉ី	១០០ម	មន្ទីរទេសចរណ៍	2013-2015	1895	973	2.00	1.00	1.00	4.00	0.105
២០	ធ្វើបន្ទប់ផ្លាស់សម្លៀកបំពាក់សម្រាប់ភ្ញៀវ	១.៤.១១	ទឹកធ្លាក់	១០បន្ទប់	មន្ទីរទេសចរណ៍	2013-2015	508	305	1.00	1.00		2.00	0.082
២១	ដាក់ធុងសម្រាមក្នុងរមណីយដ្ឋាន	១.៤.១១	ទឹកធ្លាក់	២០ធុង	មន្ទីរទេសចរណ៍	2013-2015	508	305	1.00	1.00	1.00	3.00	0.066
	សរុបរង								**284.30**	**185.00**	**170.00**	**639.30**	
១.៦ ពាណិជ្ជកម្ម													
១	ផ្សព្វផ្សាយព័ត៌មានទីផ្សារ(EMCs)	១.៥.១៤	៨ក្រុង-ស្រុក	២៤វគ្គ	មន្ទីរពាណិជ្ជកម្មខេត្ត	2013-2015	400	200	147.00			147.00	7.743
២	វគ្គបណ្តុះបណ្តាលបច្ចេកទេសទីផ្សារ	១.៥.១៤	៨ក្រុង-ស្រុក	២៤វគ្គ	មន្ទីរពាណិជ្ជកម្មខេត្ត	2013-2015	400	200	177.00			177.00	1.614
៣	បង្កើតសហគមន៍បណ្តាញទីផ្សារ	១.៥.១៤	៨ក្រុង-ស្រុក	៨កន្លែង	មន្ទីរពាណិជ្ជកម្មខេត្ត	2013-2015	40	20	210.00			210.00	1.613

ល.រ	ឈ្មោះគម្រោង	ចូលរួមសម្រេច	ទីតាំងគម្រោង	លទ្ធផលគ្រោង	ស្នើដោយ	រយៈពេលអនុវត្ត	អ្នកទទួលផល		កិរិតទុនវិនិយោគ (គិតជាលានរៀល)				អត្រាប្រសិទ្ធភាពតម្លៃ
							សរុប	ស្រី	២០១៣	២០១៤	២០១៥	សរុប	
៤	រៀបចំកម្មវិធីតាំងពិព័រណ៍ថ្នាក់ខេត្តប្រចាំឆ្នាំ	១.៥.១៤	ក្រុងព្រះវិហារ	១លើក	មន្ទីរពាណិជ្ជកម្មខេត្ត	2013-2015	500	300		282.00		282.00	1.452
៥	សាងសង់មជ្ឈមណ្ឌលពិព័រណ៍ដាក់តាំង	១.៥.១៤	ក្រុងព្រះវិហារ	១កន្លែង	មន្ទីរពាណិជ្ជកម្មខេត្ត	2013	400	250	492.00			492.00	1.434
៦	ជំរុញផលិតផលសក្តានុពលរបស់ខេត្ត	១.៥.១៤	៨ក្រុង-ស្រុក	២៤វគ្គ	មន្ទីរពាណិជ្ជកម្មខេត្ត	2013-2015	400	200		294.00		294.00	0.484
៧	វគ្គបណ្តុះបណ្តាលពង្រឹងសមត្ថភាព	១.៥.១៤	ក្រុងព្រះវិហារ	១៨វគ្គ	មន្ទីរពាណិជ្ជកម្មខេត្ត	2013-2015	13	4			81.00	81.00	0.474
៨	ផ្សព្វផ្សាយការយល់ដឹងអំពីសុវត្ថភាពគុណភាពទំនិញនិងកិច្ចការពារអ្នកប្រើប្រាស់	១.៥.១៤	ក្រុងព្រះវិហារ	១៦វគ្គ	មន្ទីរពាណិជ្ជកម្មខេត្ត	2013-2015	400	200			30.00	30.00	0.462
សរុបរង									**1,026.00**	**576.00**	**111.00**	**1,713.00**	
១.៧ ឧស្សាហកម្ម រ៉ែ និងថាមពល													
១	ផ្សព្វផ្សាយច្បាប់ស្តីពីការគ្រប់គ្រងនិងការធ្វើអាជីវកម្ម ធនធានរ៉ែ	១.៦.១៩	ស្រុករវៀង	១ លើក	មន្ទីរឧស្សាហកម្ម រ៉ែ និងថាមពល		300		10.00			10.00	10.15
២	ផ្គត់ផ្គង់អគ្គិសនី	១.៦.១៩	ឃុំរមណីយ ស្រុករវៀង	១០០ KVA	មន្ទីរឧស្សាហកម្ម រ៉ែ និងថាមពល	2013	536	280	120.00			120.00	6.700
៣	ផ្គត់ផ្គង់អគ្គិសនី	១.៦.១៩	ឃុំថ្មី ស្រុកគូលែន	៦០KVA	មន្ទីរឧស្សាហកម្ម រ៉ែ និងថាមពល	2014	496	260		120.00		120.00	4.133
៤	ផ្គត់ផ្គង់អគ្គិសនី	១.៦.១៩	ស្រុកជ័យសែន	១០០ KVA	មន្ទីរឧស្សាហកម្ម រ៉ែ និងថាមពល	2015	980	429			160.00	160.00	3.063
សរុបរង									**130.00**	**120.00**	**160.00**	**410.00**	

ល.រ	ឈ្មោះគម្រោង	ចូលរួម សម្រេច	ទីតាំង គម្រោង	លទ្ធផល គ្រោង	ស្នើដោយ	រយៈពេល អនុវត្ត	អ្នកទទួលផល		កិរិតទុនវិនិយោគ (គិតជាលានរៀល)				អត្រាប្រសិទ្ធ ភាពតម្លៃ
							សរុប	ស្រី	២០១៣	២០១៤	២០១៥	សរុប	
១.៨ អភិវឌ្ឍន៍ជនបទ													
១	ផ្លូវថែទាំជាលក្ខណៈប្រចាំក្រាលគ្រួសក្រហម	១.៧.២០	ក្រុងព្រះវិហារ ត្បែងមានជ័យ រវៀង ជាំក្សាន្ត គូលែននិងជ័យសែន	១២ខ្សែ	មន្ទីរអភិវឌ្ឍន៍ ជនបទ	2013- 2015	66337	34718	1,048.36			1,048.36	56.497
២	ផ្លូវថែទាំជាលក្ខណៈខួបក្រាលគ្រួសក្រហម	១.៧.២០	ក្រុងព្រះវិហារ ស្រុកជ័យសែន រវៀង ជាំក្សាន្ត និងត្បែងមានជ័យ	១២ខ្សែ	មន្ទីរអភិវឌ្ឍន៍ ជនបទ	2013- 2015	45233	23068		4,856.60		4,856.60	11.642
៣	ផ្លូវក្រាលកៅស៊ូ DBST	១.៧.២០	ក្រុងព្រះវិហារ គូលែន និង ត្បែងមានជ័យ	៥ខ្សែ	មន្ទីរអភិវឌ្ឍន៍ ជនបទ	2013- 2015	2238	11485			11,500.00	11,500.00	0.070
សរុបរង									**1,048.36**	**4,856.60**	**11,500.00**	**17,404.96**	
១.៩ សាធារណការ និងដឹកជញ្ជូន													
១	ចុះស្រង់ស្ថិតិយានដ្ឋានជួសជុល និង យានដ្ឋានកែឆ្នៃ	១.៨.២៤	ទូទាំងខេត្ត	០៨ ស្រុក ០២ សង្កាត់	មន្ទីរសាធារណការ និងដឹកជញ្ជូន	2013	2520	874	2.00			2.00	52.500

ល.រ	ឈ្មោះគម្រោង	ចូលរួមសម្រេច	ទីតាំងគម្រោង	លទ្ធផលគ្រោង	ស្នើដោយ	រយៈពេលអនុវត្ត	អ្នកទទួលផល		កិរិតទុនវិនិយោគ (គិតជាលានរៀល)				អត្រាប្រសិទ្ធភាពតម្លៃ
							សរុប	ស្រី	២០១៣	២០១៤	២០១៥	សរុប	
២	រៀបចំប្រព័ន្ធលូ សងខាងផ្លូវ (ផ្លូវក្នុងទីរួមខេត្ត)	១.៨.២៥	ក្រុងព្រះវិហារ	1.500 m	មន្ទីរសាធារណការ និងដឹកជញ្ជូន	2013 ដល់ 2015	1308	647	11,930.00	8.50	8.50	11,947.00	19.818
៣	ផ្សព្វផ្សាយច្បាប់ចរាចរណ៍ផ្លូវគោក	៤.១.២	ទូទាំងខេត្ត	០៧ វគ្គ	មន្ទីរសាធារណការ និងដឹកជញ្ជូន	2013	700	200	11.00			11.00	13.258
៤	ថែទាំប្រចាំផ្លូវចាក់កៅស៊ូផ្លូវខេត្ត២៦២៤ ប្រវែង ៣៧,៥ គ.ម ទទឹង៥,៥ -៦ម ភ្នំដែក ដល់ ស្ពានពុទ្រា	១.៨.២៣	ស្រុករវៀង	37,5 km	មន្ទីរសាធារណការ និងដឹកជញ្ជូន	2013 ដល់ 2015	9057	4240	323.00	323.00	323.00	969.00	1.391
៥	ជួសជុលផ្លូវចាក់កៅស៊ូផ្លូវក្នុងទីរួមខេត្ត ប្រវែង ៨ គ.ម ទទឹង ៧ ម និង ៩ម	១.៨.២៣	ក្រុងព្រះវិហារ	63,000 m²	មន្ទីរសាធារណការ និងដឹកជញ្ជូន	2013 ដល់ 2015	6575	4532	8,052.00	1,970.00	1,970.00	11,992.00	1.386
៦	ថែទាំប្រចាំផ្លូវចាក់កៅស៊ូផ្លូវក្នុងទីរួមខេត្ត ប្រវែង១៥,០១គ.មទទឹង ៧ម និង ៩ម	១.៨.២៣	ក្រុងព្រះវិហារ	9,28 km	មន្ទីរសាធារណការ និងដឹកជញ្ជូន	2013 ដល់ 2015	6575	4532	90.00	90.00	90.00	270.00	1.293
៧	ថែទាំប្រចាំផ្លូវចាក់កៅស៊ូផ្លូវជាតិលេខ៦២ ខាងជើងប្រវែង ១០៩ គ.ម ទទឹង ៧ ម ក្រុងព្រះវិហារ ដល់ ជើងភ្នំព្រះវិហារ	១.៨.២៣	ក្រុងព្រះវិហារ គូលែន+ជាំក្សាន្ត	109 km	មន្ទីរសាធារណការ និងដឹកជញ្ជូន	2013 ដល់ 2015	33350	16180	804.00	804.00	804.00	2,412.00	1.248
៨	ថែទាំប្រចាំផ្លូវចាក់កៅស៊ូផ្លូវជាតិលេខ៦២ ខាងត្បូងប្រវែង ៩២ គ.ម ទទឹង ៧ ម ក្រុងព្រះវិហារ ដល់ ព្រំប្រទល់ខេត្តកំពង់ធំ	១.៨.២៣	ក្រុងព្រះវិហារ ស្រុករវៀង	92 km	មន្ទីរសាធារណការ និងដឹកជញ្ជូន	2013 ដល់ 2015	9057	4240	650.00	650.00	650.00	1,950.00	0.884

ល.រ	ឈ្មោះគម្រោង	ចូលរួមសម្រេច	ទីតាំងគម្រោង	លទ្ធផលគ្រោង	ស្នើដោយ	រយៈពេលអនុវត្ត	អ្នកទទួលផល		កិរិតទុនវិនិយោគ (គិតជាលានរៀល)				អត្រាប្រសិទ្ធភាពតម្លៃ
							សរុប	ស្រី	២០១៣	២០១៤	២០១៥	សរុប	
៩	ថែទាំផ្លូវចាក់កៅស៊ូផ្លូវជាតិលេខ ៦២-៧ ខាងជើងប្រវែង ១៦,៦គ.ម ទទឹង ៧ម ឃុំស្រអែម ដល់ព្រំប្រទល់ព្រះវិហារ ,សៀមរាប	១.៨.២៣	ស្រុកជាំក្សាន្ត	16,6 km	មន្ទីរសាធារណការ និងដឹកជញ្ជូន	2013 ដល់ 2015	6612	3225	184.00	184.00	184.00	552.00	0.784
១០	ថែទាំប្រចាំផ្លូវចាក់កៅស៊ូផ្លូវជាតិលេខ ៦៤ប្រវែង ៣៤+៥០០ គ.ម ទទឹង ៧ ម ថ្នល់បែកផ្លូវជាតិ៦២ ដល់ថ្នល់បែកស្រយង់	១.៨.២៣	ស្រុកគូលែន	34,5 km	មន្ទីរសាធារណការ និងដឹកជញ្ជូន	2013 ដល់ 2015	24824	12395	301.00	301.00	301.00	903.00	0.774
១១	ជួសជុលផ្លូវក្រាលថ្មចាក់កៅស៊ូ ផ្លូវខេត្តលេខ ២៦៤៦(២១៣ ចាស់)	១.៨.២៣	ស្រុក ជ័យសែន	5 km	មន្ទីរសាធារណការ និងដឹកជញ្ជូន	2013 ដល់ 2015	20730	10469	2,754.00	3,000.00	3,000.00	8,754.00	0.723
១២	បង្កើនសម្ថភាពមន្ត្រីរាជការ	១.៨.២៤	ភ្នំពេញ	3 វគ្គ	មន្ទីរសាធារណការ និងដឹកជញ្ជូន	2013 ដល់ 2015	30	5	4.00	4.00	4.00	12.00	0.560
១៣	ថែទាំប្រចាំផ្លូវក្រួសក្រហម ផ្លូវខេត្តលេខ ២៦៤៦(២១៣ ចាស់)	១.៨.២៤	ស្ទឹងពុទ្រា. ជ័យសែន ដល់ស្រុកឆែប	30 km	មន្ទីរសាធារណការ និងដឹកជញ្ជូន	2013 ដល់ 2015	37461	18986	610.00	610.00	610.00	1,830.00	0.499
១៤	ថែទាំប្រចាំផ្លូវក្រួសក្រហម (ផ្លូវថ្មី) បន្ទាយស្រមោច(របុញ)ស្រុកជាំក្សាន្ត ដល់ឃុំកំពង់ស្រឡៅ ១ ស្រុកឆែប	១.៨.២៣	ស្រុក ជាំក្សាន្ត ដល់ស្រុក ឆែប	67 km	មន្ទីរសាធារណការ និងដឹកជញ្ជូន	2013 ដល់ 2015	4803	2413	1,340.00	1,340.00	1,340.00	4,020.00	0.479
១៥	ថែទាំប្រចាំផ្លូវក្រួសក្រហម (ផ្លូវថ្មី)ឃុំកំពង់ ស្រឡៅ ១ ស្រុកឆែប ដល់សំអាង ស្រុកថាឡាបរិវ៉ាត់(បំបែប ផ្លូវជាតិលេខ៩)	១.៨.២៣	ស្រុក ឆែប	48 km	មន្ទីរសាធារណការ និងដឹកជញ្ជូន	2013 ដល់ 2015	4514	2274	960.00	960.00	960.00	2,880.00	0.333

ល.រ	ឈ្មោះគម្រោង	ចូលរួមសម្រេច	ទីតាំងគម្រោង	លទ្ធផលគ្រោង	ស្នើដោយ	រយៈពេលអនុវត្ត	អ្នកទទួលផល		កិច្ចទុនវិនិយោគ (គិតជាលានរៀល)				អត្រាប្រសិទ្ធភាពតម្លៃ
							សរុប	ស្រី	២០១៣	២០១៤	២០១៥	សរុប	
១៦	ជួសជុលផ្លូវក្រួសក្រហម ផ្លូវខេត្តលេខ ២៦២៤	១.៨.២៣	ភូមិពុទ្រាដល់ស្ពង់ព្រំ ប្រទល់ស្ទឹង	40 km	មន្ទីរសាធារណការ និងដឹកជញ្ជូន	2013 ដល់ 2015	6461	3325	7,237.00	7,237.00	4,825.00	19,299.00	0.313
១៧	ជួសជុលផ្លូវគ្រួសក្រហម ផ្លូវខេត្តលេខ ២៦២៣	១.៨.២៤	ភូមិភ្នំដែកដល់ព្រំប្រទល់ ខេត្តសៀមរាប	40,77 km	មន្ទីរសាធារណការ និងដឹកជញ្ជូន	2013 ដល់ 2015	3583	1834	19,684.00	7,245.00	7,245.00	34,174.00	0.197
១៨	ថែទាំប្រចាំផ្លូវក្រួសក្រហមផ្លូវខេត្តលេខ ២៦២៦	១.៨.២៤	ស្រុក ជាំក្សាន្ត	56 km	មន្ទីរសាធារណការ និងដឹកជញ្ជូន	2013 ដល់ 2015	2850	1512	1,120.00	1,120.00	1,120.00	3,360.00	0.126
១៩	ជួសជុលផ្លូវក្រួសក្រហមផ្លូវខេត្ត គ្មានលេខ(កំពង់ស្រឡៅ ដល់ភូមិសង្កែ)	១.៨.២៤	ស្រុក ឆែប	5 km	មន្ទីរសាធារណការ និងដឹកជញ្ជូន	2013	2850	1512	840.00			840.00	0.076
២០	ថែទាំប្រចាំផ្លូវក្រួសក្រហម ផ្លូវខេត្តលេខ ២៦៤៧បំបែកផ្លូវជាតិលេខ៩ ដល់ កំពង់ស្រឡៅ ១	១.៨.២៤	ស្រុក ឆែប	58 km	មន្ទីរសាធារណការ និងដឹកជញ្ជូន	2013 ដល់ 2015	2850	1512		1,160.00	1,160.00	2,320.00	0.052
២១	ស្នើសុំបន្តប្រើប្រាស់ពលករអណ្តែត និងមន្ត្រីជាប់កិច្ចសន្យា	១.៨.២៤	ទូទាំងខេត្ត	ថែទាំបណ្តាញផ្លូវក្នុងភូមិសាស្រ្ត	មន្ទីរសាធារណការ និងដឹកជញ្ជូន	2013 ដល់ 2015	50	10	52.00	52.00	52.00	156.00	0.027
២២	ជួសជុលអាគាររដ្ឋបាល		សង្កាត់កំពង់ប្រណាក	392 m²	មន្ទីរសាធារណការ និងដឹកជញ្ជូន	2013	30	5	560.00			560.00	0.001
សរុបរង									**57,508.00**	**27,058.50**	**24,646.50**	**109,213.00**	
១.១០ ប្រៃសណីយ៍ និង ទូរគមនាគមន៍													
១	ចាក់សាបបេតុង	១.៩.២៧	មន្ទីរប្រៃសណីយខេត្ត	៦០០ម2	មន្ទីរប្រៃសណីយខេត្ត	2013	13	2	100.00			100.00	12.555

ល.រ	ឈ្មោះគម្រោង	ចូលរួមសម្រេច	ទីតាំងគម្រោង	លទ្ធផលគ្រោង	ស្នើដោយ	រយៈពេលអនុវត្ត	អ្នកទទួលផល		កំរិតទុនវិនិយោគ (គិតជាលានរៀល)				អត្រាប្រសិទ្ធភាពតម្លៃ
							សរុប	ស្រី	២០១៣	២០១៤	២០១៥	សរុប	
២	ចាក់ដីសខាងក្រៅរបង	១.៩.២៧	មន្ទីរប្រៃសណីយខេត្ត	១៣៣០ម៣	មន្ទីរប្រៃសណីយខេត្ត	2013	13	2	20.00			20.00	11.965
៣	ដាក់លូចិញ្ចើមផ្លូវមុខកាត់៦០ស.ម	១.៩.២៧	មន្ទីរប្រៃសណីយខេត្ត	១៥០ម	មន្ទីរប្រៃសណីយខេត្ត	2013-2014	12	2	60.00			60.00	11.952
៤	ដាក់លូក្នុងបរិវេណមន្ទីរមុខ៤០ស.ម	១.៩.២៧	មន្ទីរប្រៃសណីយខេត្ត	១៥០ម	មន្ទីរប្រៃសណីយខេត្ត	2013-2014	11	2	50.00			50.00	11.934
៥	បណ្តុះបណ្តាលវគ្គបច្ចេកទេសប្រៃសណីយ៍	១.៩.២៧	មន្ទីរប្រៃសណីយ៍ខេត្ត	៣វគ្គ	មន្ទីរប្រៃសណីយ៍	2013-2015	35	10	4.50			4.50	11.905
៦	សាងសង់ការិយាល័យប្រៃសណីយ៍	១.៩.២៧	ស្រុករវៀង	35 m²	មន្ទីរប្រៃសណីយ៍	2013-2015	3	0		100.00		100.00	0.013
៧	សាងសង់របង	១.៩.២៧	ស្រុកជាំក្សាន្ត	230 m	មន្ទីរប្រៃសណីយ៍	2013-2015	3	0			100.00	100.00	0.013
សរុបរង									**234.50**	**100.00**	**100.00**	**434.50**	
២-ផ្នែកសង្គមកិច្ច									**29,909.34**	**25,870.24**	**26,036.06**	**81,815.64**	
២.១ អប់រំយុវជននិងកីឡា													
១	ធ្វើជំរឿនស្ថិតិនៅគ្រប់ភូមិសិក្សា	២.១.១	ទូទាំងខេត្ត	១ដង/ឆ្នាំ	មន្ទីរអប់រំ	៣ឆ្នាំ	2140	963	325.78	456.71	485.50	1,267.99	1115.695
						៣ឆ្នាំ	1012	657	7.00	8.00	9.00	24.00	
២	យុទ្ធនាការប្រមូលកុមារចូលរៀន	២.១.១	ទូទាំងខេត្ត	១ដង/ឆ្នាំ	មន្ទីរអប់រំ	៣ឆ្នាំ	38760	23256	1,031.00	1,200.00	1,300.00	3,531.00	286.011
៣	កែលម្អបន្ទប់រៀនសម្រាប់មត្តេយ្យសិក្សា	២.១.២	ទូទាំងខេត្ត	៥បន្ទប់/ឆ្នាំ	មន្ទីរអប់រំ	៣ឆ្នាំ	9827	4835	325.00	390.00	420.00	1,135.00	75.944
៤	ចុះពង្រឹងក្រុមប្រឹក្សាកុមារ និងយុវជន	២.១.២	ទូទាំងខេត្ត	៣ដង/ឆ្នាំ	មន្ទីរអប់រំ	៣ឆ្នាំ	3632	1973	401.10	451.30	485.50	1,337.90	32.280

ល.រ	ឈ្មោះគម្រោង	ចូលរួមសម្រេច	ទីតាំងគម្រោង	លទ្ធផលគ្រោង	ស្នើដោយ	រយៈពេលអនុវត្ត	អ្នកទទួលផល		កិរិតទុនវិនិយោគ (គិតជាលានរៀល)				អត្រាប្រសិទ្ធភាពតម្លៃ
							សរុប	ស្រី	២០១៣	២០១៤	២០១៥	សរុប	
៥	បង្កើតកម្មវិធីអប់រំកុមារតូចនៅតាមផ្ទះតាមភូមិ	២.១.១	ទូទាំងខេត្ត	៣ដង/ឆ្នាំ	មន្ទីរអប់រំ	៣ឆ្នាំ	2420	1016	260.00	300.00	350.00	910.00	27.711
៦	អប់រំបំណិនជីវិតដល់យុវជនក្នុងនិងក្រៅសាលា	២.១.២	ទូទាំងខេត្ត	២ដង/ឆ្នាំ	មន្ទីរអប់រំ	៣ឆ្នាំ	114	35	30.00	35.00	37.00	102.00	26.164
៧	កែលម្អបរិស្ថានសាលារៀនឱ្យទៅជាសាលាកុមារមេត្រី នៅគ្រប់ភូមិសិក្សា	២.១.២	ទូទាំងខេត្ត	២៥៦សាលា	មន្ទីរអប់រំ	៣ឆ្នាំ	48346	23670	18.00	20.00	25.00	63.00	17.687
៨	ពង្រឹង និង រៀបចំថ្នាក់អក្ខរកម្មនៅតំបន់ដាច់ស្រយាល ជួបការលំបាក	២.១.១	ទូទាំងខេត្ត	៦៥ភូមិ	មន្ទីរអប់រំ	៣ឆ្នាំ	38760	23256	59.00	60.00	63.00	182.00	14.264
៩	កែលម្អ និង រៀបចំកម្មវិធីអប់រំពីរភាសា (ជនជាតិភាគតិច កួយ)	២.១.១	ស្រុកត្បែង ស្រុករវៀង	៨សាលា	មន្ទីរអប់រំ	៣ឆ្នាំ	40307	23719	4.00	5.00	6.00	15.00	11.906
១០	បណ្តុះបណ្តាលកម្មវិធីមិត្តអប់រំមិត្តក្នុង និងក្រៅសាលា	២.១.៣	ទូទាំងខេត្ត	៣ដង/ឆ្នាំ	មន្ទីរអប់រំ	៣ឆ្នាំ	1547	467	1,320.00	1,350.00	1.50	2,671.50	7.558
១១	ផ្តល់អាហារូបករណ៍ដល់សិស្សក្រីក្រ ជួបការលំបាក គ្រប់ភូមិសិក្សា	២.១.២	ទូទាំងខេត្ត	២ដង/ឆ្នាំ	មន្ទីរអប់រំ	៣ឆ្នាំ	38760	23256	97.00	98.00	100.00	295.00	4.077
១២	សង់អាគារសិក្សាបន្ថែម នៅភូមិដាច់ស្រយាល	២.១.៣	ទូទាំងខេត្ត	បឋម២៥ខ្នង មធ្យម២១ខ្នង	មន្ទីរអប់រំ	៣ឆ្នាំ	37606	18346	410.50	425.50	500.00	1,336.00	1.849
១៣	សង់អាគារការិយាល័យអប់រំស្រុក-ក្រុង	២.១.៣	ទូទាំងខេត្ត	១ខ្នង	មន្ទីរអប់រំ	១ឆ្នាំ	40307	23719	865.00	0.00	0.00	865.00	1.749
១៤	សិក្ខាសាលាស្តីពីតេស្តស្តង់ដាដល់គ្រូគ្រប់កម្រិត	២.១.២	ទូទាំងខេត្ត	២ដង/ឆ្នាំ	មន្ទីរអប់រំ	៣ឆ្នាំ	3000	2300	6.00	7.00	8.00	21.00	0.585
១៥	កែលម្អកម្មវិធីសិក្សាថ្មីដល់គ្រូនៅគ្រប់កំរិត	២.១.២	ទូទាំងខេត្ត	៣ដង/ឆ្នាំ	មន្ទីរអប់រំ	៣ឆ្នាំ	1200	350	8.00	8.50	9.00	25.50	0.487
១៦	សង់មជ្ឍមណ្ឌលយុវជនខេត្តព្រះវិហារ	២.១.៣	ទូទាំងខេត្ត	៥ខ្នង	មន្ទីរអប់រំ	២ឆ្នាំ	2420	1016	346.90	456.90		803.80	0.452

ល.រ	ឈ្មោះគម្រោង	ចូលរួមសម្រេច	ទីតាំងគម្រោង	លទ្ធផលគ្រោង	ស្នើដោយ	រយៈពេលអនុវត្ត	អ្នកទទួលផល		កំរិតទុនវិនិយោគ (គិតជាលានរៀល)				អត្រាប្រសិទ្ធភាពតម្លៃ
							សរុប	ស្រី	២០១៣	២០១៤	២០១៥	សរុប	
១៧	គាំទ្រឱ្យមជ្ឈមណ្ឌលសហគមន៍ឱ្យដំណើរការ	២.១.៣	ទូទាំងខេត្ត	២០កន្លែង	មន្ទីរអប់រំ	៣ឆ្នាំ	3550	2000	8.00	9.00	10.00	27.00	0.306
១៨	បណ្តុះបណ្តាលលើប្រព័ន្ធពិនិត្យតាមដានការងារ គ្រប់គ្រង ដឹកនាំ	២.១.៣	ទូទាំងខេត្ត	៣ដង/ឆ្នាំ	មន្ទីរអប់រំ	៣ឆ្នាំ	265	75	8.00	9.00		17.00	0.081
១៩	បណ្តុះបណ្តាលលើការរៀបចំផែនការ	២.១.៣	ទូទាំងខេត្ត	២ដង/ឆ្នាំ	មន្ទីរអប់រំ	៣ឆ្នាំ	21	10	5.00	6.00	6.50	17.50	0.025
២០	បណ្តុះបណ្តាលលើការចងក្រងទិន្នន័យ និងបញ្ចូលទិន្នន័យ	២.១.៣	ទូទាំងខេត្ត	៣ដង/ឆ្នាំ	មន្ទីរអប់រំ	៣ឆ្នាំ	15	5	6.00	7.00	7.50	20.50	0.014
សរុបរង									**5,541.28**	**5,302.91**	**3,823.50**	**14,667.69**	
២.២ សុខាភិបាល													
១	សាងសង់បន្ទប់សំរាល	2.2.5	មណ្ឌល	១៥បន្ទប់	មន្ទីរសុខាភិបាល	2013-2015	៥៦០០	៥៦០០	600.00			600.00	2.089
២	សាងសង់មណ្ឌលសុខភាព	2.2.5	មណ្ឌល	២កន្លែង	មន្ទីរសុខាភិបាល	2013-2015	៣២០០	១៤០០	200.00			200.00	2.019
៣	សាងសង់មន្ទីរពេទ្យបង្អែក	2.2.6	ជាំក្សាន្ត	១កន្លែង	មន្ទីរសុខាភិបាល	2013-2015	១២០០០	៥០០០	400.00			400.00	1.796
៤	ជួសជុលមណ្ឌលសុខភាព	2.2.5	មណ្ឌល	១កន្លែង	មន្ទីរសុខាភិបាល	2013-2015	៤២០០	១៥០០	400.00			400.00	1.119
សរុបរង									**1,600.00**			**1,600.00**	
២.៣ វប្បធមិ និង វិចិត្រសិល្បះ													
១	បោះបង្គោលកំណត់ព្រំដីអភិរក្សប្រាសាទ ទូលគ្រឹះ ឡស្លដែក និងធ្វើប័ណ្ណកម្មសិទ្ធ	២.៣.៦	សង្គមថ្មី គូលែន ជាំក្សាន្ត ឆែប	០៤លើក	មន្ទីរវប្បធមិ	2013-2015	10765	5386	2.00	2.00	2.00	6.00	6307.207
២	បើកមហាស្រួបចម្រៀងខ្មែរជាសកល	២.៣.៧	មន្ទីរវប្បធមិ	០១លើក	មន្ទីរវប្បធមិ	2013	200	125	5.00			5.00	219.048
៣	ទិវាវប្បធមជាតិ ៣ មិនា	២.៣.៧	សង្គមថ្មី	០១លើក	មន្ទីរវប្បធមិ	2013	300	260	3.40			3.40	115.385

ល.រ	ឈ្មោះគម្រោង	ចូលរួមសម្រេច	ទីតាំងគម្រោង	លទ្ធផលគ្រោង	ស្នើដោយ	រយៈពេលអនុវត្ត	អ្នកទទួលផល		ការិតទុនវិនិយោគ (គិតជាលានរៀល)				អត្រាប្រសិទ្ធភាពតម្លៃ
							សរុប	ស្រី	២០១៣	២០១៤	២០១៥	សរុប	
៤	បណ្តុះបណ្តាលសិល្បៈរបាំ ប្រពៃណីដល់ក្រុមសិល្បៈមហាជន(មជ្ឈមណ្ឌលកុមារកំព្រា) ។	២.៣.៧	ក្រុងព្រះវិហារ	០៣លើក	មន្ទីរវប្បធម៌	2013-2015	20	12	1.16	1.16	1.18	3.50	10.000
៥	ចុះសិក្សាស្រាវជ្រាវពីទំនៀមទម្លាប់ប្រពៃណីជនជាតិភាគតិច (គួយ)	២.៣.៧	ត្បែងមានជ័យ រវៀង	០៤លើក	មន្ទីរវប្បធម៌	2013-2015	5	3	1.33	1.33	1.34	4.00	9.375
៦	ចូលរួមប្រឡងសិល្បៈមហាជនថ្នាក់ភូមិភាគ	២.៣.៧	សៀមរាប	១លើក	មន្ទីរវប្បធម៌	2013	25	10	6.00			6.00	
៧	ជ្រើសរើសមន្ត្រីក្របខ័ណ្ឌថ្មី	២.៣.៧	មន្ទីរ ស្រុក	០៣នាក់	មន្ទីរវប្បធម៌	2013	3	1	15.00			15.00	
៨	ចាក់ដីក្នុងសារមន្ទីរ	២.៣.៧	ក្រុងព្រះវិហារ	៦៣០០ ម៣	មន្ទីរវប្បធម៌	2013	23	5	80.00			80.00	
៩	ធ្វើរបងថ្មដីសារមន្ទីរខាងមុខ	២.៣.៧	ក្រុងព្រះវិហារ	៧០ m	មន្ទីរវប្បធម៌	2013	23	5	94.00			94.00	
១០	ទិញរថយន្ត ISUZU	២.៣.៧	មន្ទីរ	០១គ្រឿង	មន្ទីរវប្បធម៌	2014	23	5		250.00		250.00	
សរុបរង									**207.89**	**254.49**	**4.52**	**466.90**	
២.៤ ព័ត៌មាន													
១	ចុះយកព័ត៌មាននិងផ្សព្វផ្សាយព័ត៌មាន	២.៤.៨	ទូទាំងខេត្ត	២០០០អត្ថបទ	មន្ទីរព័ត៌មាន	៣ឆ្នាំ	172104	81800	67.00	66.00	67.00	200.00	275.808
២	សាងសង់ស្ថានីយ៍វិទ្យុផ្សាយបន្ត ឯកជន	២.៤.៨	ទីរួមខេត្ត	២ស្ថានីយ៍	មន្ទីរព័ត៌មាន	2013	35000	18000	400.00			400.00	2.804
៣	សាងសង់ស្ថានីយ៍ខ្សែកាបឯកជន	២.៤.៨	ជាំក្សាន្ត	២ស្ថានីយ៍	មន្ទីរព័ត៌មាន	2013	20000	11000	400.00			400.00	1.603
៤	សាងសង់អាគារស្ទូឌីយូវិទ្យុ	២.៤.៨	ក្រុងព្រះវិហារ	១ស្ថានីយ៍	មន្ទីរព័ត៌មាន	2013	41	14	510.00			510.00	0.289
៥	ទិញរថយន្ត vigo	២.៤.៨	មន្ទីរ	១គ្រឿង	មន្ទីរព័ត៌មាន	2013	41	14	300.00			300.00	0.288
៦	បណ្តុះបណ្តាលវិជ្ជាជីវៈព័ត៌មាន	២.៤.៨	មន្ទីរ	២វគ្គ	មន្ទីរព័ត៌មាន	2013	10	4	20.00			20.00	0.288
៧	ផ្តល់ម៉ូតូដើម្បីជាមធ្យោបាយចុះយកព័ត៌មាន	២.៤.៨	មន្ទីរ	៥គ្រឿង	មន្ទីរព័ត៌មាន	៣ឆ្នាំ	41	14	36.00	54.00		90.00	0.243
៨	បណ្តុះបណ្តាលមន្ត្រីគ្រប់គ្រងបច្ចេកទេសវិទ្យុ-ទូរទស្សន៍	២.៤.៨	មន្ទីរ	០៤នាក់	មន្ទីរព័ត៌មាន	2013	4	1		8.00		8.00	0.224

ល.រ	ឈ្មោះគម្រោង	ចូលរួមសម្រេច	ទីតាំងគម្រោង	លទ្ធផលគ្រោង	ស្នើដោយ	រយៈពេលអនុវត្ត	អ្នកទទួលផល		កិច្ចទុនវិនិយោគ (គិតជាលានរៀល)				អត្រាប្រសិទ្ធភាពតម្លៃ
							សរុប	ស្រី	២០១៣	២០១៤	២០១៥	សរុប	
៩	ជ្រើសរើសមន្ត្រីក្នុងក្របខ័ណ្ឌ	២.៤.៨	មន្ទីរ	០៦នាក់	មន្ទីរព័ត៌មាន	៣ឆ្នាំ	6	3	10.00	20.00	10.00	40.00	0.128
១០	បង្កើនភ្នាក់ងារចុះយកព័ត៌មាន	២.៤.៨	មន្ទីរ	០៦នាក់	មន្ទីរព័ត៌មាន	2013-2015	6	3	5.00	10.00	5.00	20.00	0.115
១១	ធ្វើទស្សនៈកិច្ចសិក្សា	២.៤.៨	ក្រៅខេត្ត	៣លើក	មន្ទីរព័ត៌មាន	2013-2014	3	1	3.00	3.00		6.00	0.048
១២	បំពាក់ឧបករណ៍បច្ចេទេសក្នុងការបញ្ជូនព័ត៌មាន	២.៤.៨	មន្ទីរ	៥៦០ម២	មន្ទីរព័ត៌មាន	2014	41	14		200.00		200.00	0.020
១៣	ក្រាលការ៉ូឡា	២.៤.៨			មន្ទីរព័ត៌មាន	2014	41	14		104.00		104.00	0.019
១៤	ចាក់សាបជុំវិញអាគាររដ្ឋបាលមន្ទីរ	២.៤.៨	មន្ទីរ	៦៨០ម២	មន្ទីរព័ត៌មាន	2015	41	14			108.00	108.00	0.018
១៥	ក្រាលការ៉ូឡា	២.៤.៨	មន្ទីរ	៦០០ម២	មន្ទីរព័ត៌មាន	2013	41	14	96.00			96.00	0.017
សរុបរង									**1,847.00**	**465.00**	**190.00**	**2,502.00**	
២.៥ ការងារ និងបណ្តុះបណ្តាលវិជ្ជាជីវៈ													
១	បើកវគ្គផ្សព្វផ្សាយច្បាប់ស្តីពីការងារ	២.៥.៩	៧ ស្រុក ១ ក្រុង	៤៨ លើក	មន្ទីរការងារនិងបណ្តុះបណ្តាល	2013-2015	1920	920	24.19			24.19	72.150
២	បើកវគ្គបណ្តុះបណ្តាលជំនាញដាំបន្លែចំរុះ	២.៥.១០	ឃុំកន្ទួត	៩ វគ្គ	មន្ទីរការងារនិងបណ្តុះបណ្តាល	2013-2015	270	120	32.40			32.40	6.061
៣	បើកវគ្គបណ្តុះបណ្តាលជំនាញចិញ្ចឹមត្រី	២.៥.១០	ឃុំកន្ទួត	៩ វគ្គ	មន្ទីរការងារនិងបណ្តុះបណ្តាល	2013-2015	270	130	32.40			32.40	5.303
៤	បើកវគ្គបណ្តុះបណ្តាលជំនាញចិញ្ចឹមជ្រូក	២.៥.១០	ឃុំកន្ទួត	៦ វគ្គ	មន្ទីរការងារនិងបណ្តុះបណ្តាល	2013-2015	180	80	21.60			21.60	2.273
៥	បើកវគ្គបណ្តុះបណ្តាលជំនាញកុំព្យូទ័ររដ្ឋបាល	២.៥.១០	ក្រុងព្រះវិហារ	៦ វគ្គ	មន្ទីរការងារនិងបណ្តុះបណ្តាល	2013-2015	120	90		48.00		48.00	2.045

ល.រ	ឈ្មោះគម្រោង	ចូលរួមសម្រេច	ទីតាំងគម្រោង	លទ្ធផលគ្រោង	ស្នើដោយ	រយៈពេលអនុវត្ត	អ្នកទទួលផល		កំរិតទុនវិនិយោគ (គិតជាលានរៀល)				អត្រាប្រសិទ្ធភាពតម្លៃ
							សរុប	ស្រី	២០១៣	២០១៤	២០១៥	សរុប	
៦	បើកវគ្គបណ្តុះបណ្តាលជំនាញចិញ្ចឹមមាន់	២.៥.១០	ឃុំកន្ទួត	៦ វគ្គ	មន្ទីរការងារនិងបណ្តុះបណ្តាល	2013-2015	180	80		21.60		21.60	1.515
៧	បើកវគ្គបណ្តុះបណ្តាលជំនាញជួសជុលម៉ាស៊ីនធន់តូច	២.៥.១០	ឃុំកន្ទួត	៦ វគ្គ	មន្ទីរការងារនិងបណ្តុះបណ្តាល	2013-2015	120	30		48.00		48.00	1.364
៨	បើកវគ្គបណ្តុះបណ្តាលជំនាញអគ្គិសនី	២.៥.១០	ឃុំកន្ទួត	៤ វគ្គ	មន្ទីរការងារនិងបណ្តុះបណ្តាល	2013-2015	80	15			32.00	32.00	1.136
៩	បើកវគ្គបណ្តុះបណ្តាលជំនាញជួសជុលម៉ូតូ	២.៥.១០	ឃុំកន្ទួត	៤ វគ្គ	មន្ទីរការងារនិងបណ្តុះបណ្តាល	2013-2015	80	15			32.00	32.00	0.909
១០	បើកវគ្គបណ្តុះបណ្តាលជំនាញបណ្តុះផ្សិត	២.៥.១០	ឃុំកន្ទួត	៦ វគ្គ	មន្ទីរការងារនិងបណ្តុះបណ្តាល	2013-2015	180	90			21.60	21.60	0.758
សរុបរង									**110.59**	**117.60**	**85.60**	**313.79**	
២.៦ សង្គមកិច្ច អតីតយុទ្ធជន និងយុវនីតិសម្បទា													
១	សាងសង់ផ្ទះជូនគ្រួសារជនពលី និងអតីតយុទ្ធជនដែលក្រីក្របំផុត	២.៦.១៣	៧ស្រុក ក្រុង១	២៤គម្រោង	មន្ទីរសង្គមកិច្ច	2013- 2015	60	10	600.00	600.00	600.00	1,800.00	18.750
២	ស្តារស្រះទឹកក្នុងមណ្ឌលកុមារកំព្រា ទំហំ ២៥ម x ៥០ម	២.៦.១៣	ក្រុង ព្រះវិហារ	០១គម្រោង	មន្ទីរសង្គមកិច្ច	2013- 2015	104	39	4.00		4.00	8.00	9.107
៣	ធ្វើតផ្ទះបាយក្រោយទំហំ ៣ម x ៤ម ក្នុងមណ្ឌលតាមផ្ទះកុមារចំនួន ១០ខ្នង	២.៦.១៣	ក្រុង ព្រះវិហារ	០១គម្រោង	មន្ទីរសង្គមកិច្ច	2013	104	39	100.00			100.00	3.036
៤	សេវាសុខុមាលភាពកុមារ និង យុវនីតិសម្បទា (មណ្ឌលកុមារកំព្រា ឧបត្ថម្ភដោយមន្ទីរសង្គមកិច្ច)	២.៦.១៣	ក្រុង ព្រះវិហារ	៣៦គម្រោង	មន្ទីរសង្គមកិច្ច	2013- 2015	104	39	100.00	100.00	100.00	300.00	1.256

ល.រ	ឈ្មោះគម្រោង	ចូលរួមសម្រេច	ទីតាំងគម្រោង	លទ្ធផលគ្រោង	ស្នើដោយ	រយៈពេលអនុវត្ត	អ្នកទទួលផល		កិរិតទុនវិនិយោគ (គិតជាលានរៀល)				អត្រាប្រសិទ្ធភាពតម្លៃ
							សរុប	ស្រី	២០១៣	២០១៤	២០១៥	សរុប	
៥	សេវាសុខុមាលភាពកុមារ និង យុវនីតិសម្បទា (មណ្ឌលកុមារកំព្រា ឧបត្ថម្ភដោយអេស្អេកា)	២.៦.១៣	ក្រុង ព្រះវិហារ	៣៦គម្រោង	មន្ទីរសង្គមកិច្ច	2013- 2015	104	39	105.00	110.00	110.00	325.00	0.934
៦	ធ្វើបណ្តាញលូតាមផ្លូវក្នុងមណ្ឌលកុមារកំព្រា	២.៦.១៣	ក្រុង ព្រះវិហារ	០៣គម្រោង	មន្ទីរសង្គមកិច្ច	2013- 2015	104	39	80.00	80.00	80.00	240.00	0.923
៧	ទិញកៅអីសំរាប់កុមាររៀនក្នុងមណ្ឌល ចំនួន ៥០	២.៦.១៣	ក្រុង ព្រះវិហារ	០១គម្រោង	មន្ទីរសង្គមកិច្ច	2013	104	30	2.00			2.00	0.897
៨	ធ្វើពិដានអាគាថ្មអំពីឈើលាបថ្នាំ	២.៦.១៣	ក្រុង ព្រះវិហារ	០១គម្រោង	មន្ទីរសង្គមកិច្ច	2014	104	39		50.00		50.00	0.885
៩	ចាក់ដីតាមផ្លូវក្នុងមណ្ឌលកុមារកំព្រា	២.៦.១៣	ក្រុង ព្រះវិហារ	០២គម្រោង	មន្ទីរសង្គមកិច្ច	2014	104	39		40.00		40.00	0.883
១០	គ្រែសំរាប់ក្មេងដេកចំនួន ៦០គ្រែ	២.៦.១៣	ក្រុង ព្រះវិហារ	០១គម្រោង	មន្ទីរសង្គមកិច្ច	2014	60	20		12.00		12.00	0.865
១១	តុសំរាប់កុមាររៀនបន្ថែមក្រៅម៉ោង តុ១០និងការខៀន១	២.៦.១៣	ក្រុង ព្រះវិហារ	០១គម្រោង	មន្ទីរសង្គមកិច្ច	2014	104	39		5.00		5.00	0.817
១២	ការងារសមារណកម្មកុមារ ទៅសហគមន៏និងគ្រួសារ	២.៦.១៣	ក្រុង ព្រះវិហារ	០៣គម្រោង	មន្ទីរសង្គមកិច្ច	2013- 2015	15	5	6.00	6.00	6.00	18.00	0.795
១៣	ការងារប្រមូលស្ថិតិ និងទិន្នន័យកុមារងាយរងគ្រោះ តាមមណ្ឌលនិងសហគមន៏	២.៦.១៣	ក្រុង ព្រះវិហារ	០៣គម្រោង	មន្ទីរសង្គមកិច្ច	2013- 2015	10	6	1.00	1.00	1.00	3.00	0.782
១៤	តុបាយនិងកៅអីសំរាប់កុមារហូបបាយ	២.៦.១៣	ក្រុង ព្រះវិហារ	០១គម្រោង	មន្ទីរសង្គមកិច្ច	2014	50	15		2.00		2.00	0.763
១៥	មធ្យោបាយធ្វើដំណើរ កង់ចំនួន៥០កង់	២.៦.១៣	ក្រុង ព្រះវិហារ	០១គម្រោង	មន្ទីរសង្គមកិច្ច	2015	50	23			15.00	15.00	0.760
១៦	សាងសង់អាគារមជ្ឈមណ្ឌលស្តារលទ្ធភាពពលកម្ម ខេត្ត ៧ម x ៩ម	២.៦.១៤	ក្រុង ព្រះវិហារ	០១គម្រោង	មន្ទីរសង្គមកិច្ច	2013	188	44	50.00			50.00	0.743
១៧	សំភារៈឧបករណ៏សំរាប់ជួសជុលផ្លាស់ប្តូរសិប្បនិមិត្តជូនជនពិការ	២.៦.១៣	ក្រុង ព្រះវិហារ	៣៦គម្រោង	មន្ទីរសង្គមកិច្ច	2013- 2015	188	44	150.00	150.00	150.00	450.00	0.691

ល.រ	ឈ្មោះគម្រោង	ចូលរួមសម្រេច	ទីតាំងគម្រោង	លទ្ធផលគ្រោង	ស្នើដោយ	រយៈពេលអនុវត្ត	អ្នកទទួលផល		កិរិតទុនវិនិយោគ (គិតជាលានរៀល)				អត្រាប្រសិទ្ធភាពតម្លៃ
							សរុប	ស្រី	២០១៣	២០១៤	២០១៥	សរុប	
១៨	បន្តបើកប្រាក់ឧបត្ថមគោលនយោបាយជូនមុខសញ្ញា អតីតយុទ្ធជន និងគ្រួសារ.និវត្តន៍ជន និងជនបាត់បង់គ្រប់ប្រភេទ	២.៦.១៤	៧ស្រុក ក្រុង១	១៥គម្រោង	មន្ទីរសង្គមកិច្ច	2013- 2015	2500	1200	7,200.00	8,700.00	9,978.00	25,878.00	0.675
១៩	ប្រមូលនិងស្រង់ស្ថិតិមុខសញ្ញាជនងាយរងគ្រោះ ផ្សេងៗគ្រប់ប្រភេទដើម្បីដោះស្រាយគោលនយោបាយជូន	២.៦.១៤	៧ស្រុក ក្រុង១	០៣គម្រោង	មន្ទីរសង្គមកិច្ច	2013- 2015	540	300	50.00	60.00	60.00	170.00	0.673
សរុបរង									**8,448.00**	**9,916.00**	**11,104.00**	**29,468.00**	
២.៧ ធម្មការ និងសាសនា													
១	អប់រំផ្សព្វផ្សាយព្រះធម៌ទេសនាតាមវិទ្យុ-ទូរទស្សន៍និង ពិធីបុណ្យផ្សេងៗ	២.៧.១៨	មន្ទីរធម្មការ	១២វគ្គ	មន្ទីរធម្មការ	2013-2015	350	100	247.00			247.00	2.834
២	បើកអនុសំវច្ឆរៈមហាសន្និបាតមន្ត្រីសង្ឃថ្នាក់ខេត្ត	២.៧.១៨	មន្ទីរធម្មការ	១វគ្គ	មន្ទីរធម្មការ	2013-2015	250	50		247.00		247.00	0.759
៣	ប្រជុំអន្តរសាសនា (ពាហិរសាសនានិងសមាគមន៍ចរិតសាសនា)	២.៧.១៨	មន្ទីរធម្មការ	២វគ្គ	មន្ទីរធម្មការ	2013-2015	569	250		247.00		247.00	0.576
៤	បណ្តុះបណ្តាលធម្មវិន័យ និងពុទ្ធិកសិក្សា	២.៧.១៨	មន្ទីរធម្មការ	១វគ្គ	មន្ទីរធម្មការ	2013-2015	15	5			247.00	247.00	0.030
សរុបរង									**247.00**	**494.00**	**247.00**	**988.00**	
២.៨ អភិវឌ្ឍន៍ជនបទ													
១	ជួសជុលស្ពារ និងផ្ទុំ អណ្តូងទឹកដែលខូច	១.៧.២១	ត្បែងមានជ័យ រវៀង គូលែន ជាំក្សាន្ត និងសង្គមថ្មី	៨០អណ្តូង	មន្ទីរអភិវឌ្ឍន៍ជនបទ	2013- 2015	36000	15300	240.40			240.40	111.607

ល.រ	ឈ្មោះគម្រោង	ចូលរួមសម្រេច	ទីតាំងគម្រោង	លទ្ធផលគ្រោង	ស្នើដោយ	រយៈពេលអនុវត្ត	អ្នកទទួលផល		កិរិតទុនវិនិយោគ (គិតជាលានរៀល)				អត្រាប្រសិទ្ធភាពតម្លៃ
							សរុប	ស្រី	២០១៣	២០១៤	២០១៥	សរុប	
២	សាងសង់អណ្តូងស្នប់ អាហ្វ្រីដេវ	១.៧.២១	ត្បែងមានជ័យ រវៀង គូលែន ជាំក្សាន្ត និងសង្គមថ្មី	១៣០អណ្តូង	មន្ទីរអភិវឌ្ឍន៍ជនបទ	2013- 2015	65600	27500	1,500.00			1500.00	55.804
៣	បង្កើត និងបណ្តុះបណ្តាលគណៈកម្មការប្រើប្រាស់ទឹក និង អនាម័យ	១.៧.២១	ត្បែងមានជ័យ រវៀង គូលែន ជាំក្សាន្ត និងសង្គមថ្មី	៣៥ វគ្គ	មន្ទីរអភិវឌ្ឍន៍ជនបទ	2013- 2015	2570	1880	30.00	50.00		80.00	8.929
៤	សាងសង់បង្គន់អនាម័យជាលក្ខណៈគ្រួសារ	១.៧.២១	ត្បែងមានជ័យ រវៀង គូលែន ជាំក្សាន្ត និងសង្គមថ្មី	៦៥០បង្គន់	មន្ទីរអភិវឌ្ឍន៍ជនបទ	2013- 2015	6200	2580	80.00	80.00	300.00	460.00	5.357
៥	បង្កើត និងបណ្តុះបណ្តាលគណៈកម្មាធិការអភិវឌ្ឍន៍ភូមិ(គ.អ.ភ)		២២០ភូមិ	៤៦វគ្គ	មន្ទីរអភិវឌ្ឍន៍ជនបទ	2013- 2015	2420	967	50.00	60.00	60.00	170.00	5.327
សរុបរង									**1,900.40**	**190.00**	**360.00**	**2,450.40**	
២.៩ ធនធានទឹក និងឧតុនិយម													
១	ខួងអណ្តូងស្នប់	១.៣.៩	ស្រុកទាំង០៧ និង១ក្រុង	៤០កន្លែង	មន្ទីរធនធានទឹក និងឧតុនិយម	2013-2015	3920	2250	49.00			49.00	1.601

ល.រ	ឈ្មោះគម្រោង	ចូលរួម សម្រេច	ទីតាំង គម្រោង	លទ្ធផល គ្រោង	ស្នើដោយ	រយៈពេល អនុវត្ត	អ្នកទទួលផល		កំរិតទុនវិនិយោគ (គិតជាលានរៀល)				អត្រាប្រសិទ្ធភាពតម្លៃ
							សរុប	ស្រី	២០១៣	២០១៤	២០១៥	សរុប	
២	ជីកស្រះទឹកនៅស្រុកឆែប	១.៣.៨	ស្រុកឆែប	០៨កន្លែង	មន្ទីរធនធានទឹក និងឧតុនិយម	2013-2015	1330	795	360.00			360.00	0.125
៣	ជីកស្រះទឹកនៅស្រុកសង្គមថ្មី	១.៣.៨	ស្រុកសង្គមថ្មី	០៥កន្លែង	មន្ទីរធនធានទឹក និងឧតុនិយម	2013-2015	574	248	225.00			225.00	0.045
៤	ជីកស្រះទឹកនៅស្រុកជាំក្សាន្ត	១.៣.៨	ស្រុកជាំក្សាន្ត	០៣កន្លែង	មន្ទីរធនធានទឹក និងឧតុនិយម	2013-2015	2870	1015	184.50			184.50	0.043
សរុបរង									**818.50**			**818.50**	
២.១០ ផែនការ													
១	ណែនាំស្តីពីការរៀបចំកម្មវិធីវិនិយោគ ៣ឆ្នាំរំកិលខេត្ត	១.១០.៣០	ទីរួមខេត្ត	៣វគ្គ	មន្ទីរផែនការ	2013- 2015	140	28	12.00			12.00	10.417
២	បណ្តុះបណ្តាលស្តីពីការប្រមូល ទិន្នន័យ ភូមិ ឃុំ សង្កាត់	១.១០.៣០	៧ស្រុក ១ក្រុង	២៤ វគ្គ	មន្ទីរផែនការ	2013- 2015	365	146	49.50			49.50	9.217
៣	បណ្តុះបណ្តាលស្តីពីការវិភាគព័តិមាន ស្ថានភាព ឃុំ សង្កាត់	១.១០.៣០	៧ស្រុក ១ក្រុង	២៤ វគ្គ	មន្ទីរផែនការ	2013- 2015	147	44	25.50			25.50	6.176
៤	ណែនាំ និង រៀបចំសមាហរណកម្មផែនការ ឃុំសង្កាត់នៅថ្នាក់ក្រុង ស្រុក	១.១០.៣០	៧ស្រុក ១ក្រុង	២៤ វគ្គ	មន្ទីរផែនការ	2013- 2015	147	44		24.90		24.90	4.217
៥	ចូលរួមវគ្គបណ្តុះបណ្តាល និងសិក្ខាសាលាក្រៅខេត្ត	១.១០.៣០	រាជធានី - ខេត្ត	៣០លើក	មន្ទីរផែនការ	2013- 2015	14	5		52.00		52.00	0.144
៦	សាងសង់អគារមន្ទីរ	១.១០.៣០	ទីរួមខេត្ត	១ខ្នង	មន្ទីរផែនការ	2013- 2015	14	6			1,500.00	1500.00	0.002

ល.រ	ឈ្មោះគម្រោង	ចូលរួមសម្រេច	ទីតាំងគម្រោង	លទ្ធផលគ្រោង	ស្នើដោយ	រយៈពេលអនុវត្ត	អ្នកទទួលផល		កិរិតទុនវិនិយោគ (គិតជាលានរៀល)				អត្រាប្រសិទ្ធភាពតម្លៃ
							សរុប	ស្រី	២០១៣	២០១៤	២០១៥	សរុប	
៧	សាងសង់អគារការិយាល័យ ក្រុង ស្រុក	១.១០.៣០	ក្រុង ស្រុក	២ខ្នង	មន្ទីរផែនការ	2013- 2015	4	0			400.00	400.00	0.001
សរុបរង									**87.00**	**76.90**	**1,900.00**	**2,063.90**	
២.១១ កិច្ចការនារី													
១	ផ្សព្វផ្សាយការលើកកម្ពស់សិលធមិសង្គមខ្មែរ	២.៥.១២	ស្រុក/ក្រុង	៣០វគ្គ	មន្ទីរកិច្ចកានារី	៣០ថ្ងៃ	1500	1000	8.00	8.00	8.00	24.00	12.000
២	ផ្សព្វផ្សាយច្បាប់ទប់ស្កាត់អំពើហិង្សាក្នុងគ្រួសារ និងកិច្ចការពារជនរងគ្រោះ	២.៥.១២	ភូមិ/ឃុំ នៃស្រុកទាំង៧	៣១វគ្គ	មន្ទីរកិច្ចកានារី	១០៥ថ្ងៃ 2013-2015	400	160	13.00	13.00	13.00	39.00	28.516
៣	ផ្សព្វផ្សាយច្បាប់ ទប់ស្កាត់អំពើជួញដូរ. កេងប្រវ័ញ្ចកម្លាំងពលកម្មរំលោភសេពសន្ថវៈលើស្ត្រី និងកុមារ	២.៥.១២	ភូមិ/ឃុំ នៃស្រុកទាំង៧	៣០វគ្គ	មន្ទីរកិច្ចកានារី	៣០ថ្ងៃ 2013-2015	1500	1000	4.80	4.80	4.80	14.40	27.158
៤	ចុះសិក្សាសក្តានុពលតំបន់គោលដៅ ណែនាំសហគ្រាសខ្នាតតូច និងផ្សព្វ ផ្សាយគោលការណ៍ក្រុមកសិករដែល បានជ្រើសរើសរួច	២.៥.១២	គោលដៅទាំង៧	២១វគ្គ	មន្ទីរកិច្ចកានារី	៧ថ្ងៃ 2012-2014	36	25	4.68	4.68	4.68	14.04	1.665
៥	បណ្តុះបណ្តាលបន្តស្តីពីសហគ្រាសខ្នាតតូច និងផែនការជំនួញដល់ CWCFP	២.៥.១២	ទីរួមខេត្ត	៣វគ្គ	មន្ទីរកិច្ចកានារី	២០ថ្ងៃ 2013-2015	36	25	12.96	12.96	12.96	38.88	0.661
៦	បណ្តុះបណ្តាលគ្រូបង្គោលស្តីពីការប្រើប្រាស់គោលការណ៍ណែនាំពីសហគ្រាសខ្នាតតូច និងផែនការជំនួញដល់ថ្នាក់ខេត្ត-ស្រុក	២.៥.១២	ទីរួមខេត្ត	៣វគ្គ	មន្ទីរកិច្ចកានារី	១៥ថ្ងៃ 2013-2015	114	114	38.88	38.88	38.88	116.64	0.254
៧	បណ្តុះបណ្តាលជំនាញមុខវិជ្ជាជីវៈដល់ស្ត្រីតាមតំរូវការរបស់ស្ត្រី	២.៥.១២	ទីរួមខេត្ត	១២វគ្គ	មន្ទីរកិច្ចកានារី	៦ខែ ២០១៣-២០១៥	60	60	65.88	65.88	65.88	197.64	98.820

ល.រ	ឈ្មោះគម្រោង	ចូលរួមសម្រេច	ទីតាំងគម្រោង	លទ្ធផលគ្រោង	ស្នើដោយ	រយៈពេលអនុវត្ត	អ្នកទទួលផល		កិរិតទុនវិនិយោគ (គិតជាលានរៀល)				អត្រាប្រសិទ្ធភាពតម្លៃ
							សរុប	ស្រី	២០១៣	២០១៤	២០១៥	សរុប	
៨	បណ្តុះបណ្តាលវិជ្ជាជីវៈតម្បាញ	២.៥.១២	ទីរួមខេត្ត	៦វគ្គ	មន្ទីរកិច្ចការនារី	៣៦ខែ 2013-2015	75	75	86.40	86.40	86.40	259.20	0.094
៩	បណ្តុះបណ្តាលវិជ្ជាជីវៈកាត់ដេរ	២.៥.១២	ទីរួមខេត្ត	៦វគ្គ	មន្ទីរកិច្ចការនារី	៣៦ខែ 2013-2015	75	75	129.60	129.60	129.60	388.80	0.058
១០	សាងសង់អគារថ្មការិយាល័យកិច្ចការរី ស្រុក/ក្រុង	២.៥.១២	.ជ័យសែន. ត្បែងមានជ័យ-រវៀង	៣ អាគារ	មន្ទីរកិច្ចការនារី	2013-2015	3	3	281.18			281.18	0.002
សរុបរង									**645.38**	**364.20**	**364.20**	**1,373.78**	
២.១២ គណៈកម្មាធិការពិគ្រោះយោបល់កិច្ចការស្ត្រីនិងកុមារក្រុមប្រឹក្សាខេត្ត													
១	ចូលរួមកិច្ចប្រជុំប្រចាំខែនៅថ្នាក់ក្រុង-ស្រុក	២.២.១	៨ក្រុង-ស្រុក	១២លើក	គ.ព.កិច្ចការស្ត្រី និងកុមារ	2013-2015	24	14	1.10	1.10	1.10	3.30	14.706
២	តាមដាន ការផ្សព្វផ្សាយស្តីពីអប់រំសីលធម៌ សុជីវធម៌និងការពារ សិទ្ធកុមារ ។	២.២.២	៨ក្រុង-ស្រុក	២៤លើក	គ.ព.កិច្ចការស្ត្រី និងកុមារ	2013-2015	48	30	2.20	2.20	2.20	6.60	12.745
៣	តាមដានការផ្សព្វផ្សាយ ច្បាប់ស្តីពីការជួញដូរពលកម្មកុមារនិង ការដាក់កំហិតមិនអោយ ប្រើប្រាស់ពលកម្មកុមារ ទម្រង់ធ្ងន់ធ្ងរ	២.២.៣	៨ក្រុង-ស្រុក	២៤លើក	គ.ព.កិច្ចការស្ត្រី និងកុមារ	2013-2015	48	30	2.20	2.20	2.20	6.60	11.765
៤	តាមដានការផ្សព្វផ្សាយច្បាប់បរិស្ថានដល់ ប្រជាពលរដ្ឋ នៅមូលដ្ឋាន	៣.៣.១	៨ក្រុង-ស្រុក	២៤លើក	គ.ព.កិច្ចការស្ត្រី និងកុមារ	2013-2015	48	30	2.20	2.20	2.20	6.60	6.863

ល.រ	ឈ្មោះគម្រោង	ចូលរួមសម្រេច	ទីតាំងគម្រោង	លទ្ធផលគ្រោង	ស្នើដោយ	រយៈពេលអនុវត្ត	អ្នកទទួលផល		កិរិតទុនវិនិយោគ (គិតជាលានរៀល)				អត្រាប្រសិទ្ធភាពតម្លៃ
							សរុប	ស្រី	២០១៣	២០១៤	២០១៥	សរុប	
៥	តាមដានអនុវត្តការអប់រំ សីលធម៌សង្គម តម្លៃស្ត្រី និងគ្រួសារខ្មែរ	៤.៤.១	៨ក្រុង-ស្រុក	២៤លើក	គ.ព.កិច្ចការស្ត្រី និងកុមារ	2013-2015	48	30	2.20	2.20	2.20	6.60	5.882
៦	តាមដានការផ្សព្វផ្សាយ ការបញ្ជ្រាបយេនឌ័រ	២.២.១	៨ក្រុង-ស្រុក	១៦លើក	គ.ព.កិច្ចការស្ត្រី និងកុមារ	2013-2014	32	20	2.60	2.60		5.20	2.238
៧	តាមដានការផ្សព្វផ្សាយច្បាប់ប្រឆាំងអំពើហឹង្សាក្នុងគ្រួសារ	២.២.៤	៨ក្រុង-ស្រុក	១៤លើក	គ.ព.កិច្ចការស្ត្រី និងកុមារ	2013-2014	24	18	2.00	2.00		4.00	2.110
៨	តាមដានការផ្សព្វផ្សាយច្បាប់ស្តីពីការជួញដូរស្ត្រី និងកុមារ	២.២.៤	៨ក្រុង-ស្រុក	១៤លើក	គ.ព.កិច្ចការស្ត្រី និងកុមារ	2013-2014	24	18	2.00	2.00		4.00	1.918
៩	តាមដានផ្សព្វផ្សាយច្បាប់ប្រឆាំងអំពើហឹង្សាក្នុងគ្រួសារនិងកិច្ចការពារជនរងគ្រោះ	២.២.៥	៨ក្រុង-ស្រុក	១៤លើក	គ.ព.កិច្ចការស្ត្រី និងកុមារ	2013-2014	24	18	2.00	2.00		4.00	1.726
១០	តាមដានផ្សព្វផ្សាយច្បាប់ប្រឆាំងការរំលោភផ្លូវភេទស្ត្រី និងកុមារ ។	៤.៤.២	៨ក្រុង-ស្រុក	៨លើក	គ.ព.កិច្ចការស្ត្រី និងកុមារ	2013-2014	24	18	2.00	2.00		4.00	0.575
១១	បោះពុម្ពឯកសារ	៤.៤	ក្រុមប្រឹក្សាខេត្ត	៦លើក	គ.ព.កិច្ចការស្ត្រី និងកុមារ	2013-2015	240	180	0.50	0.50	0.50	1.50	0.272
១២	តាមដានផលប៉ះពាល់យេនឌ័រ	៤.៦	៨ក្រុង-ស្រុក	២១លើក	គ.ព.កិច្ចការស្ត្រី និងកុមារ	2013-2015	4450	2950	2.00	2.00	2.00	6.00	0.265
សរុប									**23.00**	**23.00**	**12.40**	**58.40**	

ល.រ	ឈ្មោះគម្រោង	ចូលរួមសម្រេច	ទីតាំងគម្រោង	លទ្ធផលគ្រោង	ស្នើដោយ	រយៈពេលអនុវត្ត	អ្នកទទួលផល		កិរិតទុនវិនិយោគ (គិតជាលានរៀល)				អត្រាប្រសិទ្ធភាពតម្លៃ
							សរុប	ស្រី	២០១៣	២០១៤	២០១៥	សរុប	
២.១៣ សាលាខេត្ត													
១	គម្រោងផ្សព្វផ្សាយអប់រំសុខភាពមាតាទារកនៅតាមសហគមន៍	២.៤	សាលាក្រុង-ស្រុក	៩វគ្គ	ទីចាត់ការអន្តរវិស័យ សាលាខេត្ត	2013-2015	450	450	3.50			3.50	
២	គម្រោងផ្សព្វផ្សាយអប់រំផ្សព្វផ្សាយអំពីផលប៉ះពាល់នៃការប្រើប្រាស់គ្រឿងញៀនដល់យុវជន	៤.៤.២	សាលាក្រុង-ស្រុក	៨វគ្គ	ទីចាត់ការអន្តរវិស័យ សាលាខេត្ត	2013-2015	240	150		3.50		3.50	
៣	បង្កើនការតាមដាន និងត្រួតពិនិត្យការបើកផ្តល់ជូននិវត្តជន គ្រួសារពលី កុមារកំព្រា	២.៦.១៦	សាលាក្រុង-ស្រុក	៣៦ខែ	ទីចាត់ការអន្តរវិស័យ សាលាខេត្ត	2013-2015	490	210			14.00	14.00	
៤	បណ្តុះបណ្តាលណែនាំស្តីពីការរៀបចំកម្មវិធីវិនិយោគខេត្ត ក្រុង ស្រុក ឃុំ សង្កាត់	១.១១.៣១ .១.១១.៣២	ទូទាំងខេត្ត	១៥វគ្គ	ទីចាត់ការផែនការ វិនិយោគសាលាខេត្ត	2013-2015	870	197	23.73			23.73	17.092
៥	បណ្តុះបណ្តាលស្តីពី ការតាមដាន ត្រួតពិនិត្យ និងវាយតម្លៃសម្រាប់រដ្ឋបាលថ្នាក់ក្រោមជាតិ	១.១១.៣១	សាលាខេត្ត គ្រប់ សាលាស្រុក ក្រុង	០៩វគ្គ	ទីចាត់ការផែនការ វិនិយោគសាលាខេត្ត	2013-2015	255	165	4.50	4.60	5.00	14.10	2.038
៦	បណ្តុះបណ្តាលអំពីការងារបច្ចេកទេស ដល់គណៈកម្មការគ្រប់គ្រងការអនុវត្តគម្រោង និងត្រួតពិនិត្យគម្រោង។	១.១១.៣១	ឃុំ សង្កាត់ ស្រុក	២៧វគ្គ	ទីចាត់ការផែនការ វិនិយោគសាលាខេត្ត	2013-2015	1,368	294	5.47			5.47	66.600
៧	បណ្តុះបណ្តាលពង្រឹងសមត្ថភាពលើការតាមដាន ត្រួតពិនត្យ និងវាយតម្លៃការអនុវត្ត ផែនការខេត្ត ក្រុង ស្រុក ឃុំ សង្កាត់	១.១១.៣៣	សាលាខេត្ត	៦វគ្គ	ទីចាត់ការផែនការ វិនិយោគសាលាខេត្ត	2013-2015	1,755	771	13.50			13.50	46.176
សរុបរង									**50.70**	**8.10**	**19.00**	**77.80**	
២.១៤ រដ្ឋបាលស្រុក													

ល.រ	ឈ្មោះគម្រោង	ចូលរួមសម្រេច	ទីតាំងគម្រោង	លទ្ធផលគ្រោង	ស្នើដោយ	រយៈពេលអនុវត្ត	អ្នកទទួលផល		កិរិតទុនវិនិយោគ (គិតជាលានរៀល)				អត្រាប្រសិទ្ធភាពតម្លៃ
							សរុប	ស្រី	២០១៣	២០១៤	២០១៥	សរុប	
១	សាងសងប៉ុស្តិ៍សុខាភាព	២.៣.១	ឃុំខ្យង	១កន្លែង	ស្រុកជ័យសែន	2014	២.៦៣១	១.៥៧០		24.00		24.00	418
២	ធ្វើកិច្ចប្រជុំក្រុមស្ម័គ្រចិត្ត	២.៣.១	២១ភូមិ	២១វគ្គ	ស្រុកជ័យសែន	2014	២.៦៣១	១.៥៧០		24.00		24.00	323
៣	ផ្សព្វផ្សាយនិងអប់រំអំពីសុខភាពចុះចាក់ថ្នាំបង្ការតាមភូមិឆ្ងាយៗ	២.៣.១	២១ភូមិ	២១វគ្គ	ស្រុកជ័យសែន	2014	២.៦៣១	១.៥៧០		24.00		24.00	218
៤	សាងសង់អណ្តូងស្នប់	៤.១.៦	៥ឃុំ	១៨កន្លែង	ស្រុកជ័យសែន	2013-2015	២.២២៧០	១.១០៦៣	30.00			30.00	2.93
៥	សាងសងបង្គន់អនាម័យ	៤.១.៤	៦ឃុំ	៣០០ កន្លែង	ស្រុកជ័យសែន	2013-2015	២.១១៥៣	១.០៩៦៣	600.00	600.00	600.00	1800.00	2.2
៦	សាងសង់ប្រព័ន្ធទឹកស្អាត នៅទីប្រជុំជនស្រុក	១.១.១០	ឃុំស្អាង/ពុទ្រា	០១ កន្លែង	ស្រុកជ័យសែន	2013-2015	២.០០០	១០០	200.00			200.00	2
៧	ផ្តល់ពាងទឹកយក្សតាមសាលារៀន	៤.១.៦	៦ឃុំ/២៦កន្លែង	៧៨ពាង	ស្រុកជ័យសែន	2013-2015	១៣០០	៩១២	39.00	39.00		78.00	6
៨	រៀបចំទិវាលាងដៃតាមសាលារៀន	៤.១.៤	៦ឃុំ	២៦កន្លែង	ស្រុកជ័យសែន	2013-2015	១៣០០	៩១២	2.00	2.00	2.00	6.00	43
៩	សាងសង់ពាងទឹកជូនសហគមន៏	៤.១.៦	៦ឃុំ	៣០០ពាង	ស្រុកជ័យសែន	2013-2015	២១១៥៣	១០៩៦៣	8.00	8.00	8.00	24.00	3
១០	សាងសង់អគារមត្តេយ្យ សិក្សាអំពិថ្ម	២.២.១៨	ឃុំខ្យង/ប្រាច់/ពុទ្រា	៤ខ្នង ១២បន្ទប់	ស្រុកជ័យសែន	2013-2015	៦៦៩	២២៨	276.00			276.00	5
១១	សាងសង់អគារវិទ្យាល័យអំពិថ្ម	២.២.១១	ឃុំធ្នា/ប្រាច់/ពុទ្រា	៣ខ្នង ១៨បន្ទប់	ស្រុកជ័យសែន	2013-2015	៨៦៣	៣៩១	505.00			505.00	4
១២	សាងសង់អគារ អនុវិទ្យាល័យអំពិថ្ម	២.២.១១	ឃុំធ្នា/ពុទ្រា	២ខ្នង ១២បន្ទប់	ស្រុកជ័យសែន	2013-2015	៨៣០	២៥៨	306.00			306.00	4
១៣	សាងសង់អគារបឋម សិក្សាអំពិថ្ម	២.២.១១	ឃុំខ្យង/ប្រាច់/ពុទ្រា	៥ខ្នង ២៦បន្ទប់	ស្រុកជ័យសែន	2013-2015	១៥៧២នាក់	៧៧២នាក់	612.00			612.00	3
១៤	សាងសង់មណ្ឌលបណ្តុះបណ្តាលវិជ្ជាជីវៈ អំពិថ្ម	២.២.១៥	ឃុំស្អាង	១ខ្នង ៦បន្ទប់	ស្រុកជ័យសែន	2013-2015	២៦៣ នាក់	១៣៣ នាក់	160.00			160.00	2
១៥	សាងសង់ផ្ទះសំណាក់គ្រូ អនុវិទ្យាល័យអំពិថ្ម	២.២.១០	ឃុំធ្នា	១ខ្នង១បន្ទប់	ស្រុកជ័យសែន	2013-2015	០១នាក់	០	32.00			32.00	2
សរុបរង									**2,770.00**	**721.00**	**610.00**	**4,101.00**	

ល.រ	ឈ្មោះគម្រោង	ចូលរួមសម្រេច	ទីតាំងគម្រោង	លទ្ធផលគ្រោង	ស្នើដោយ	រយៈពេលអនុវត្ត	អ្នកទទួលផល		ក៏រិតទុនវិនិយោគ (គិតជាលានរៀល)				អត្រាប្រសិទ្ធភាពតម្លៃ
							សរុប	ស្រី	២០១៣	២០១៤	២០១៥	សរុប	
១	ជម្រុញការផ្សព្វផ្សាយដល់ឪពុកម្តាយ ឬ អាណាព្យាបាលឱ្យយល់ពីតម្លៃនៃកាសិក្សា និងនាំកូនទៅចុះឈ្មោះ ចូលរៀន	២.៣.១	៨ ឃុំ	២៤ លើក	ស្រុកឆែប	2013-2015	17651	9139	0.28			0.28	2930.110
២	ផ្សព្វផ្សាយ និងណែនាំដល់ ឪពុកម្តាយ ឬ អាណាព្យាបាល ឱ្យនាំកូនទៅចាក់ថ្នាំបង្ការ ជម្ងឺ ៨មុខ	២.២.១	៨ ឃុំ	៤៨ លើក	ស្រុកឆែប	2013-2015	17651	9139	9.60			9.60	305.220
៣	ផ្សព្វផ្សាយអំពីភារកិច្ច និងតួនាទីរបស់ស្ត្រី នៅក្នុងសង្គម	២.៤.១	ចំនួន ៨ ឃុំ	៨ វគ្គ	ស្រុកឆែប	2013-2015	3530	1000	3.20			3.20	175.797
៤	បញ្ជ្រាបយេនឌ័រ នៅគ្រប់វិស័យ	២.៤.១	៨ ឃុំ	៨ វគ្គ	ស្រុកឆែប	2013-2015	3530	1300	3.20			3.20	172.134
៥	ផ្សព្វផ្សាយ និងណែនាំ ប្រជាពលរដ្ឋឱ្យយល់ដឹងពី សុខភាព និងអនាម័យ	២.២.១	៨ ឃុំ	៤៨ លើក	ស្រុកឆែប	2013-2015	17651	9139	9.60			9.60	158.714
៦	ទប់ស្កាត់ការជួញដូរស្ត្រី និងកុមារ នៅតាមមូលដ្ឋាន	២.៤.១	ចំនួន ៨ ឃុំ	២៤ វគ្គ	ស្រុកឆែប	2013-2015	17651	9139	9.60			9.60	115.984
៧	ផ្សព្វផ្សាយការថែទាំសុខភាព និងអនាម័យ ដល់ស្ត្រីមានផ្ទៃពោះ	២.២.២	២៦ ភូមិ	៧៨ លើក	ស្រុកឆែប	2013-2015	17651	9139	15.60			15.60	108.940
៨	អប់រំណែនាំស្ត្រីមានផ្ទៃពោះ ឱ្យចេះថែរក្សាសុខភាព មុននិងក្រោយពេលសម្រាលកូន និង មកពិនិត្យផ្ទៃពោះឱ្យបាន ទៀងទាត់	២.២.២	២៦ ភូមិ	៧៨ លើក	ស្រុកឆែប	2013-2015	17651	9139	15.60			15.60	97.670

ល.រ	ឈ្មោះគម្រោង	ចូលរួមសម្រេច	ទីតាំងគម្រោង	លទ្ធផលគ្រោង	ស្នើដោយ	រយៈពេលអនុវត្ត	អ្នកទទួលផល		កំរិតទុនវិនិយោគ (គិតជាលានរៀល)				អត្រាប្រសិទ្ធភាពតម្លៃ
							សរុប	ស្រី	២០១៣	២០១៤	២០១៥	សរុប	
៩	ផ្សព្វផ្សាយ និងណែនាំ ឪពុកម្តាយឬ អាណាព្យាបាលឱ្យយល់ពីតម្លៃនៃការសិក្សារបស់កូន	២.៣.១	៨ ឃុំ	៩៣ ផ្ទាំង	ស្រុកឆែប	2013-2015	17651	9139	18.60			18.60	85.068
១០	ជម្រុញ និងណែនាំស្ត្រីមានផ្ទៃពោះឱ្យមកសម្រាលកូននៅប៉ុស្តិ៍សុភាព និងមណ្ឌលសុខភាព ឬមន្ទីរពេទ្យបង្អែក	២.២.២	៨ ឃុំ	៤៨ លើក	ស្រុកឆែប	2013-2015	17651	9139	9.60			9.60	76.305
១១	ណែនាំ និងជម្រុញ ឪពុក ម្តាយ ឬ អាណាព្យាបាលឱ្យ នាំកូនទៅពិនិត្យនិងព្យាបាលជម្ងឺនៅមណ្ឌលសុខភាព និង មន្ទីរពេទ្យបង្អែក។	២.២.៣	២៦ ភូមិ	៧៨ លើក	ស្រុកឆែប	2013-2015	17651	9139	15.60			15.60	41.322
១២	អប់រំ និងណែនាំប្រជាពលរដ្ឋឱ្យយល់ដឹងពីផលប៉ះពាល់នៃការសេពគ្រឿងញៀន	៤.១.៤	២៦ ភូមិ	៧៨ លើក	ស្រុកឆែប	2013-2015	17651	9139	15.60			15.60	37.566
១៣	ដឹកនាំ និងជម្រុញឱ្យ លោក គ្រូ អ្នកគ្រូយល់ដឹង និងដាំដើមឈើឡើងវិញ	៣.១.២	ចំនួន ៨ ឃុំ	២៣ សាលា	ស្រុកឆែប	2013-2015	2850	435	1.75			1.75	35.145
១៤	បើកវគ្គផ្សព្វផ្សាយស្តីពីការបរិភោគ និងអនាម័យ	២.២.១	២៦ ភូមិ	៧៨ លើក	ស្រុកឆែប	2013-2015	17651	9139	31.20			31.20	28.174
១៥	បន្តផ្សព្វផ្សាយនិងទប់ស្កាត់ អំពើហឹង្សារក្នុងគ្រួសារ និង អំពើខុសច្បាប់គ្រប់ប្រភេទ	៤.១.៤	២៦ ភូមិ	៧៨ លើក	ស្រុកឆែប	2013-2015	17651	9139		15.60		15.60	22.539

ល.រ	ឈ្មោះគម្រោង	ចូលរួមសម្រេច	ទីតាំងគម្រោង	លទ្ធផលគ្រោង	ស្នើដោយ	រយៈពេលអនុវត្ត	អ្នកទទួលផល		កិរិតទុនវិនិយោគ (គិតជាលានរៀល)				អត្រាប្រសិទ្ធភាពតម្លៃ
							សរុប	ស្រី	២០១៣	២០១៤	២០១៥	សរុប	
១៦	ទប់ស្កាត់ការលេងល្បែងស៊ីសងគ្រប់ប្រភេទនៅតាមមូលដ្ឋាន	៤.១.៤	ចំនួន ៨ ឃុំ	២៤ លើក	ស្រុកឆែប	2013-2015	3530	1500		4.80		4.80	17.091
១៧	ផ្សព្វផ្សាយអំពីសិទ្ធិអ្នកផ្តល់ និងអ្នកទទួលសេវាសុខភាព	២.២.៣	៨ ឃុំ	៤៨ លើក	ស្រុកឆែប	2013-2015	17651	9139		9.60		9.60	9.157
១៨	វិធានការបង្រ្កាប បំផ្លាញ គ្រឿងញៀន និងអប់រំបន្ត	៤.១.៤	២៦ ភូមិ	៧៨ លើក	ស្រុកឆែប	2013-2015	17651	9139		15.60		15.60	7.513
១៩	វគ្គបណ្តុះបណ្តាលវិជ្ជាជីវៈដល់ស្រ្តី	២.៤.១	ស្រុក	៣ វគ្គ	ស្រុកឆែប	2013-2015	50	35		1.20		1.20	3.113
២០	លើកទឹកចិត្តដល់ស្រ្តីក្នុងការបញ្ចេញមតិ	២.៤.១	កំពុងស្រឡៅ ១	៦ វគ្គ	ស្រុកឆែប	2013-2015	48	48		1.00		1.00	1.912
២១	ផ្សព្វផ្សាយច្បាប់ប្រឆាំង និងអំពើហឹង្សាក្នុងគ្រួសារ	២.៤.១	ចំនួន ៨ ឃុំ	២៤ វគ្គ	ស្រុកឆែប	2013-2015	48	48		6.00		6.00	1.222
២២	ជម្រុញឱ្យស្រ្តីចូល រួមគ្រប់សកម្មភាពក្នុង សង្គម	២.៤.១	កំពុងស្រឡៅ ១	៦ វគ្គ	ស្រុកឆែប	2013-2015	48	48			2.40	2.40	0.764
២៣	ពង្រឹងសមត្ថភាពជនបង្គោលស្រ្តីនៅតាមមូលដ្ឋាន	២.៤.១	ស្រុក	៣ វគ្គ	ស្រុកឆែប	2013-2015	8	8			1.20	1.20	0.542
សរុបរង									**159.03**	**53.80**	**3.60**	**216.43**	
១	សាងសង់សាលាបឋមសិក្សា	2.1.1	ឃុំព្រីងធំ	២កន្លែង	ស្រុកជាំក្សាន្ត	2013-2015	2.833	1.394	333.33	0	0	333.33	112.62
២	ផ្តល់ធុងចំរោះទឹកស្អាត	2.1.6	ឃុំកន្ទួត	២ លើក	ស្រុកជាំក្សាន្ត	2013-2015	11235	2993	4	0	0	4	40212.56
៣	ជីកអណ្តូងស្នប់	2.1.6	ឃុំព្រីងធំ-ឃុំកន្ទួត	១០ កន្លែង	ស្រុកជាំក្សាន្ត	2013-2015	11235	2993	0	24	0	24	2584.5
៤	ផ្តល់មុងជ្រលក់ថ្នាំ	2.1.4	ឃុំកន្ទួត	២ លើក	ស្រុកជាំក្សាន្ត	2013-2015	13278	9267	0	81	0	81	995.49
៥	ផ្តល់អាហាររូបត្ថម្ភដល់ស្រ្តីមានផ្ទៃពោះ និងកុមារអាយុក្រោម៥ឆ្នាំ	2.1.4	ឃុំកន្ទួត	៦ លើក	ស្រុកជាំក្សាន្ត	2013-2015	11235	2993	0	0	10	10	842.69

ល.រ	ឈ្មោះគម្រោង	ចូលរួមសម្រេច	ទីតាំងគម្រោង	លទ្ធផលគ្រោង	ស្នើដោយ	រយៈពេលអនុវត្ត	អ្នកទទួលផល		កំរិតទុនវិនិយោគ (គិតជាលានរៀល)				អត្រាប្រសិទ្ធភាពតម្លៃ
							សរុប	ស្រី	២០១៣	២០១៤	២០១៥	សរុប	
៦	សាងសង់ប៉ុស្តិ៍សុខភាព	2.1.4	ឃុំយាង	១ កន្លែង	ស្រុកជាំក្សាន្ត	2013-2015	4850	2620	0	0	45	45	80.83
	សរុបរង								**337.33**	**105.00**	**55.00**	**497.33**	
១	យុទ្ធនាការគ្រប់រូបភាពប្រមូលកុមារអាយុ ០៦ ឆ្នាំ បានចូលរៀននៅសាលាបឋមសិក្សា	២.១.២	០៦ ឃុំ	០៣ លើក	ស្រុកគូលែន	2013-2015	789	376	1.00	1.00	1.00	3.00	15.824
២	ពង្រឹងកម្មវិធីអប់រំកីឡា និងគុណភាពសិក្សា	២.១.២	២៧សាលា	០៣វគ្គ	ស្រុកគូលែន	2013	1000	600	4.00			4.00	1.504
៣	រៀបចំការចុះបញ្ជីដីនិងផ្តល់ប័ណ្ណកាន់កាប់ដី	៣.១.១	០៦ ឃុំ	៥៧៨៩គ្រួសារ	ស្រុកគូលែន	2013-2015	27530	13662	1.44	1.44	1.44	4.32	9.025
៤	សាងសង់ផ្ទះសំណាក់គ្រូ	២.១.២	០៦ ឃុំ	០៦ អគារ	ស្រុកគូលែន	2013-2015	30	12	80.00	80.00	80.00	240.00	23.915
៥	សាងសង់បង្គន់អនាម័យតាមសាលារៀន	២.១.២	០៦ ឃុំ	១០ បង្គន់	ស្រុកគូលែន	2013-2015	789	376	11.20	8.40	8.40	28.00	15.824
៦	ពង្រឹងសមត្ថភាពគ្រូ	២.១.២	២៧សាលា	០៣វគ្គ	ស្រុកគូលែន	2013	60	36	72.00			72.00	0.020
	សរុបរង								**169.64**	**90.84**	**90.84**	**351.32**	
១	សាងសង់បង្គន់អនាម័យ	២.២.២	១២ភូមិ	៣៦០បង្គន់	ស្រុករវៀង	2013-2015	៩៧៧៨	២៥៥៣	568	568	569	1705	18308.66
២	ជីកអណ្តូងស្នប់	២.២.២	១០ភូមិ	៣៩អណ្តូង	ស្រុករវៀង	2013-2015	៧៣៧៦	៣៧៣៨	51	51	52	154	99.96
៣	ជួសជុលអណ្តូង	២.២.២	-គ្រប់៦ភូមិ	១៣អណ្តូង	ស្រុករវៀង	2013-2015	៤៤៥១	២២៦៤	10	11	11	32	90.04
៤	បង្កើតសាងសង់អគារបឋមសិក្សា	២.១.២	៩ភូមិ	១៥ខ្នង	ស្រុករវៀង	2013-2015	៩៨០	៤០០	56	56	56	168	134.52
៥	សាងសង់ផ្ទះសំណាក់សំរាប់គ្រូ និងសិស្ស	២.១.៣	ឃុំរស្មី	៨ខ្នង	ស្រុករវៀង	2013-2015	៩៣០	៤៨៥	40	40	40	120	34.13
៦	សាងសង់អនុវិទ្យាល័យ	២.១.៣	ឃុំរំដោះ	១ខ្នង	ស្រុករវៀង	2013-2015	៤៥០	២៣៦	133	133	134	400	20.09
៧	ផ្តល់គ្រូបង្រៀនបឋមសិក្សា	២.១.២	ត្រពាំងផ្លឹក	២នាក់	ស្រុករវៀង	2013-2015	៥០	៣០	5	6	6	17	12.05
៨	សាងសង់អគារវិទ្យាល័យបន្ថែម	២.១.៤	ឃុំរុងរឿង	៧ខ្នង/២១ថ្នាក់	ស្រុករវៀង	2013-2015	២១៥៣	១២៦០	440	440	440	1320	10.46
៩	បង្កើតមណ្ឌលសិក្សាសហគមន៏	២.១.១	៤ឃុំ	៤កន្លែង	ស្រុករវៀង	2013-2015	៣៦០	១៨០	166	167	167	500	9.22

ល.រ	ឈ្មោះគម្រោង	ចូលរួមសម្រេច	ទីតាំងគម្រោង	លទ្ធផលគ្រោង	ស្នើដោយ	រយៈពេលអនុវត្ត	អ្នកទទួលផល		កំរិតទុនវិនិយោគ (គិតជាលានរៀល)				អត្រាប្រសិទ្ធភាពតម្លៃ
							សរុប	ស្រី	២០១៣	២០១៤	២០១៥	សរុប	
១០	បណ្ដុះបណ្ដាលអប់រំកុមារតូចនៅតាមខ្នងផ្ទះ	២.១.១	គ្រប់១២ឃុំ	៩វគ្គ x១២ ឃុំ	ស្រុករវៀង	2013-2015	២៤៧៨	១២១៥	178	178	179	535	5.93
១១	បង្កើតបើកថ្នាក់អក្ខរកម្ម	២.១.៥	៥ឃុំ	១៥កន្លែង	ស្រុករវៀង	2013-2015	៩០០	៤៥០	133	133	134	400	5.76
១២	សាងសង់ទីលានបាលទាត់ វិទ្យាល័យ	២.១.៤	ឃុំរុងរឿង	-១កន្លែង	ស្រុករវៀង	2013-2015	២១៦	១០៨	133	133	134	400	4.14
១៣	បង្កើតសាងសង់បើកថ្នាក់មត្តេយ្យសិក្សា	២.១.១	៨ឃុំ	៧ថ្នាក់	ស្រុករវៀង	2013-2015	២៥៥	២២៥	280	280	280	840	4.12
១៤	បំប៉នគ្រូបឋមសិក្សា	២.១.២	៦ឃុំ	៣០វគ្គ	ស្រុករវៀង	2013-2015	២៥៣	១២០	253	253	253	759	3.42
១៥	ផ្ដល់គ្រូបង្រៀនអនុវិទ្យាល័យ	២.១.១	ឃុំរវៀបរយ	៣នាក់	ស្រុករវៀង	2013-2015	៦០	៣៥	8	8	9	25	2.02
១៦	សាងសង់គ្រឿងសង្ហារឹមធនធានបណ្ដុះបណ្ដាលតាមសាលារៀន	២.១.១	៤ឃុំ	៧កន្លែង	ស្រុករវៀង	2013-2015	២១	២១	76	77	77	230	1.59
សរុបរង									**2,530.00**	**2,534.00**	**2,541.00**	**7,605.00**	
១	ផ្សព្វផ្សាយច្បាប់ទប់ស្កាត់ស្ដីពីការលក់ឱសថក្លែងក្លាយខុសច្បាប់	៣.៣.៧	៥ឃុំ	៥វគ្គ	ស្រុកសង្គមថ្មី	2013-2015	17,678	8,971	20.00	20.00	10.00	50.00	35.315
២	អប់រំស្ត្រីសំរាលកូននៅមណ្ឌលសុខភាព	២.២.៤	៥ឃុំ	២៤ វគ្គ	ស្រុកសង្គមថ្មី	2013-2015	៨៩៧១	៨៩៧១	60.00			60.00	34.4281798
៣	ផ្សព្វផ្សាយការពន្យាកំណើត	២.២.៤	៥ឃុំ	២៤ វគ្គ	ស្រុកសង្គមថ្មី	2013-2015	៨៩៧១	៨៩៧១	60.00			60.00	32.7887427
៤	សាងសង់អណ្ដូងស្នប់នៅសាលាស្រុក	២.១.១	ឃុំចំរើន	១កន្លែង	ស្រុកសង្គមថ្មី	2013-2015	៥១៩៥	២៦៨០	8.00			8.00	25.5758102
៥	ផ្សព្វផ្សាយច្បាប់អំពើហឹង្សា	៣.១.១	៥ឃុំ	១០វគ្គ	ស្រុកសង្គមថ្មី	2013-2015	១៧៦៧៨	៨៩៧១		120.00		120.00	22.6144006
៦	សង់បង្គន់អនាម័យតាមគ្រួសារ	១.៧.២២	៥ឃុំ	២៤កន្លែង	ស្រុកសង្គមថ្មី	2013-2015	១៧៦៧៨	៨៩៧១	300.00	250.00	200.00	750.00	3.3598538
៧	ផ្សព្វផ្សាយច្បាប់ការងារ	១.១.១	៥ឃុំ	១០វគ្គ	ស្រុកសង្គមថ្មី	2013-2015	១៧៦៧៨	៨៩៧១		120.00		120.00	3.23062865
៨	ផ្សព្វផ្សាយច្បាប់ស្ដីពីការទប់ស្កាត់ការជួញដូរស្ត្រី និងកុមារ	៤.២.២	៥ឃុំ	១០វគ្គ	ស្រុកសង្គមថ្មី	2013-2015	17,678	8,971		120.00		120.00	1.615

ល.រ	ឈ្មោះគម្រោង	ចូលរួមសម្រេច	ទីតាំងគម្រោង	លទ្ធផលគ្រោង	ស្នើដោយ	រយៈពេលអនុវត្ត	អ្នកទទួលផល		កំរិតទុនវិនិយោគ (គិតជាលានរៀល)				អត្រាប្រសិទ្ធភាពតម្លៃ
							សរុប	ស្រី	២០១៣	២០១៤	២០១៥	សរុប	
៩	សាងសង់សាលាបឋមសិក្សា	២.១.១	៥ឃុំ	២៤កន្លែង	ស្រុកសង្គមថ្មី	2013-2015	3,947	1,969			1440.00	1440.00	0.721
១០	ផ្តល់គ្រូមត្តេយ្យ-បឋម-មធ្យម បន្ថែម	២.១.១	៥ឃុំ	២៤កន្លែង	ស្រុកសង្គមថ្មី	2013-2015	30	18			30.00	30.00	0.252
១១	ផលិតផ្ទាំងប៉ាណូរូបភាពផ្សព្វផ្សាយអនាម័យ និងសុខភាពទូទៅ	២.១.២	៥ឃុំ	២៤ផ្ទាំង	ស្រុកសង្គមថ្មី	2013-2015	17,678	8,971	24.00			24.00	0.249
១២	ផ្តល់អាហារូបករណ៍សិស្សស្រី	២.១.១	៥ឃុំ	២៤កន្លែង	ស្រុកសង្គមថ្មី	2013-2015	90	90			90.00	90.00	0.197
១៣	បណ្តុះបណ្តាលជំនាញកាត់ដេរអ៊ុតសក់ កែសម្ផស្ស	២.៥.១០	៥ឃុំ	៦ វគ្គ	ស្រុកសង្គមថ្មី	2013-2015	60	60			48.00	48.00	0.110
១៤	ផ្តល់អាហារូបត្ថម្ភដល់កុមារ	២.២.៤	៥ឃុំ	២៤កន្លែង	ស្រុកសង្គមថ្មី	2013-2015	540	260	200.00	200.00	140.00	540.00	0.104
១៥	បណ្តុះបណ្តាលជំនាញជួសជុលរថយន្ត ម៉ូតូ ទូរស័ព្ទ ទូរទស្សន៍	២.៥.១០	៥ឃុំ	៦ វគ្គ	ស្រុកសង្គមថ្មី	2013-2015	30				40.00	40.00	0.062
១៦	សាងសង់សាលាមត្តេយ្យសិក្សា	២.១.១	៥ឃុំ	២៤កន្លែង	ស្រុកសង្គមថ្មី	2013-2015	150	85			960.00	960.00	0.043
សរុបរង									**672.00**	**830.00**	**2,958.00**	**4,460.00**	
១	បង្កើតមណ្ឌលសុខភាព	២.២.១	ទីប្រជុំជនស្រុក	១កន្លែង	ស្រុកត្បែងមានជ័យ	2013-2015	៩៦៦៤	៤៥៧៤		140.00		140.00	235.00
២	បង្កើតប៉ុស្តិសុខភាពបន្ថែម	២.២.១	ឃុំ ឈានមុខ	១កន្លែង	ស្រុកត្បែងមានជ័យ	2013-2015	២០៨៥	១០៣៩		56.00		56.00	185.00
៣	អប់រំផ្សព្វផ្សាយពីសុខភាពអនាម័យ	២.៣.១	៤ឃុំ	២៤ វគ្គ	ស្រុកត្បែងមានជ័យ	2013-2015	៩៦៦៤	៤៥៧៤		5.10		5.10	132.00
៤	សកម្មភាពចាក់ថ្នាំបង្ការឱ្យបានទៀងទាត់	២.២.១	៤ឃុំ	១៤៤៤នាក់	ស្រុកត្បែងមានជ័យ	2013-2015	១៤៤៤	៩០៤		21.66		21.66	120.00
៥	អប់រំផ្សព្វផ្សាយការគាំពារមាតា និងទារក ពិសេសស្ត្រីមានផ្ទៃពោះ	២.២.១	៤ឃុំ	២៤ វគ្គ	ស្រុកត្បែងមានជ័យ	2013-2015	៩៦៦៤	៤៥៧៤		2.70		2.70	116.00

ល.រ	ឈ្មោះគម្រោង	ចូលរួមសម្រេច	ទីតាំងគម្រោង	លទ្ធផលគ្រោង	ស្នើដោយ	រយៈពេលអនុវត្ត	អ្នកទទួលផល		កិរិតទុនវិនិយោគ (គិតជាលានរៀល)				អត្រាប្រសិទ្ធភាពតម្លៃ
							សរុប	ស្រី	២០១៣	២០១៤	២០១៥	សរុប	
៦	ផ្តល់មុងជ្រលក់ថ្នាំ,អប់រំការប្រើប្រាស់និងសម្រាន្តក្នុងមុង	២.២.១	៤ឃុំ	៣ លើក	ស្រុកត្បែងមានជ័យ	2013-2015	៩៦៦៤	៤៩៧៤		50.00		50.00	45.00
៧	អប់រំផ្សព្វផ្សាយពីសមភាពយេនឌ័រ	២.២.២	៤ឃុំ	១២លើក	ស្រុកត្បែងមានជ័យ	2013-2015	៩៦៦៤	៤៩៧៤		2.55		2.55	27.00
៨	អប់រំផ្សព្វផ្សាយច្បាប់ទប់ស្កាត់អំពើរហឹង្សាក្នុងគ្រួសារ	២.២.៣	៤ឃុំ	១២លើក	ស្រុកត្បែងមានជ័យ	2013-2015	៩៦៦៤	៤៩៧៤		2.55		2.55	2.00
៩	សាងសង់ និងជួសជុលបង្គន់ងនាម័យសាធារណៈ	២.២.២	៤ឃុំ	៥៥កន្លែង	ស្រុកត្បែងមានជ័យ	2013-2015	២០០០	១២៥០	132.00			132.00	606.00
១០	ផ្គត់ផ្គង់ទឹកប្រើប្រាស់	២.៣.១	៤ឃុំ	៥៥កន្លែង	ស្រុកត្បែងមានជ័យ	2013-2015	៩៦៦៤	៤៩៧៤	30.00	40.00	30.00	100.00	52.00
១១	សាងសង់បង្គន់អនាម័យលក្ខណៈគ្រួសារ	២.២.១	៤ឃុំ	១២០កន្លែង	ស្រុកត្បែងមានជ័យ	2013-2015	៤៨៥	៣១២	88.00	100.00	100.00	288.00	26.00
១២	ជីកអណ្តូងស្នប់	២.២.១	៤ឃុំ	២៤អណ្តូង	ស្រុកត្បែងមានជ័យ	2013-2015	៣០០០	១៧៣៨	44.00	50.00	50.00	144.00	6.00
១៣	រៀបចំបណ្តាញប្រព័ន្ធទឹកស្អាត	២.២.៣	២ឃុំ (ពោធិ,ប្រមេរ)	២ប្រព័ន្ធ (១៥គ.ម)	ស្រុកត្បែងមានជ័យ	2013-2015	៤៦៨៦	២៣៧៤	75.00	150.00	75.00	300.00	3.00
១៤	ផ្តល់អាងត្រងទឹកភ្លៀង	២.២.១	៤ឃុំ	៣៦០អាង	ស្រុកត្បែងមានជ័យ	2013-2015	៤៦៨៦	២៣៧៤	13.60			13.60	1.00
១៥	បើកថ្នាក់មត្តេយ្យ	២.៣.១	២ឃុំ	២កន្លែង	ស្រុកត្បែងមានជ័យ	2013-2015	៤២៤៥	២០៩២		28.00		28.00	479.00
១៦	ផ្តល់ វីជ្រើសរើសនិងផ្តល់ប្រាក់ឧបត្ថម្ភគ្រូមត្តេយ្យ	២.៣.១	២ឃុំ	២នាក់	ស្រុកត្បែងមានជ័យ	2013-2015	៤២៤៥	២០៩២		10.80		10.80	126.00
១៧	សាងសង់អគារមត្តេយ្យសិក្សា	២.៣.១	២ឃុំ	២កន្លែង	ស្រុកត្បែងមានជ័យ	2013-2015	៤២៤៥	២០៩២		280.00		280.00	63.00
១៨	សាងសង់អគារបឋមសិក្សា	២.៣.១	ឃុំ ឈានមុខ	១កន្លែង	ស្រុកត្បែងមានជ័យ	2013-2015	២០៨៥	១០៣៩		280.00		280.00	27.00
១៩	យុទ្ធនាការផ្សព្វផ្សាយបំផុសសិស្សឱ្យចូលរៀន	២.៣.១	៤ឃុំ	១២លើក	ស្រុកត្បែងមានជ័យ	2013-2015	៩៦៦៤	៤៩៧៥		12.00		12.00	22.00

ល.រ	ឈ្មោះគម្រោង	ចូលរួមសម្រេច	ទីតាំងគម្រោង	លទ្ធផលគ្រោង	ស្នើដោយ	រយៈពេលអនុវត្ត	អ្នកទទួលផល		កំរិតទុនវិនិយោគ (គិតជាលានរៀល)				អត្រាប្រសិទ្ធភាពតម្លៃ
							សរុប	ស្រី	២០១៣	២០១៤	២០១៥	សរុប	
២០	សាងសង់អនុវិទ្យាល័យ	២.៣.១	ប្រមេរ	១ខ្នង	ស្រុកត្បែងមានជ័យ	2013-2015	២៣០០	១២០០		140.00		140.00	22.00
២១	សាងសង់វិទ្យាល័យ	២.៣.១	ទីប្រជុំជនស្រុក	១ខ្នង	ស្រុកត្បែងមានជ័យ	2013-2015	៩៦៦៤	៤៩៧៤		140.00		140.00	18.00
២២	សាងសង់បណ្ណាល័យ	២.៣.១	សាលាស្រុក	១ខ្នង	ស្រុកត្បែងមានជ័យ	2013-2015	៩៦៦៤	៤៩៧៤		140.00		140.00	15.00
២៣	ជ្រើសរើសនិងផ្តល់ការឧបត្ថម្ភដល់គ្រូអក្ខរកម្ម	២.៣.១	៤ឃុំ	៤នាក់	ស្រុកត្បែងមានជ័យ	2013-2015	២៣០០	១៨០		21.60		21.60	9.00
២៤	ផ្តល់អាហារូបករណ៍ដល់សិស្សក្រីក្រ	២.៣.១	៤ឃុំ	១២០នាក់	ស្រុកត្បែងមានជ័យ	2013-2015	១២០	៧០		21.60		21.60	9.00
២៥	អប់រំផ្សព្វផ្សាយអំពីពុទ្ធបញ្ញត្តិ និងច្បាប់រដ្ឋ	២.៣.១	៤ឃុំ	១២លើក	ស្រុកត្បែងមានជ័យ	2013-2015	៩៦៦៤	៤៩៧៤		2.55		2.55	5.00
២៦	ផ្សព្វផ្សាយអប់រំអំពី សីលធម៌ ប្រពៃណី វប្បធម៌	២.៣.១	៤ឃុំ	១២លើក	ស្រុកត្បែងមានជ័យ	2013-2015	៩៦៦៤	៤៩៧៤		2.55		2.55	5.00
២៧	បណ្តុះបណ្តាលមុខវិជ្ជាជីវៈ	២.៣.១	៤ឃុំ	១២វគ្គ	ស្រុកត្បែងមានជ័យ	2013-2015	៦០នាក់	៤៥នាក់		72.00		72.00	1.00
២៨	ផ្តល់ថាមពលអគ្គិសនី	២.៣.២	៤ឃុំ		ស្រុកត្បែងមានជ័យ	2013-2015	៩៦៦៤	៤៩៧៤	900.00	1,988.00	900.00	3,788.00	156.00
២៩	ផ្តល់ថាមពលអគ្គិសនីប្រើប្រាស់ ថាមពលពន្លឺព្រះអាទិត្យ (បន្ទះសូឡា)	២.៣.៣	៤ឃុំ	៦០០ បន្ទះ	ស្រុកត្បែងមានជ័យ	2013-2015	៩៦៦៤	៤៩៧៤	440.00	500.00	500.00	1,440.00	140.00
សរុបរង									**1,722.60**	**4,259.66**	**1,655.00**	**7,637.26**	
១	វគ្គផ្សព្វផ្សាយសីលធម៌សង្គមតម្លៃស្ត្រី និង គ្រួសារខ្មែរ	២.៤.៨	ប៉ាលហាល/ កំ.ប្រណាក	៦វគ្គ	ក្រុងព្រះវិហារ	2013- 2015	8456	4637		1.68		1.68	316.10
២	អប់រំប្រជាពលរដ្ឋឱ្យយល់ដឹងពីតម្លៃនៃ ការសិក្សា	២.១.១	ប៉ាលហាល/ កំ.ប្រណាក	៦លើក	ក្រុងព្រះវិហារ	2013- 2015	4000	1900		30.00		30.00	0.76
៣	យុទ្ធនាការប្រមូលកុមារចូលរៀន	២.១.១	ប៉ាលហាល/ កំ.ប្រណាក	៣លើក	ក្រុងព្រះវិហារ	2013- 2015	300	160	4.50			4.50	96.97

ល.រ	ឈ្មោះគម្រោង	ចូលរួម សម្រេច	ទីតាំង គម្រោង	លទ្ធផល គ្រោង	ស្នើដោយ	រយៈពេល អនុវត្ត	អ្នកទទួលផល		កំរិតទុនវិនិយោគ (គិតជាលានរៀល)				អត្រាប្រសិទ្ធ ភាពតម្លៃ
							សរុប	ស្រី	២០១៣	២០១៤	២០១៥	សរុប	
៤	រៀបចំក្រុមបណ្តាញប្រមូលកុមារឱ្យចូលរៀន	២.១.១	ប៉ាលហាល/ កំ.ប្រណាក	៣លើក	ក្រុងព្រះវិហារ	2013- 2015	60	40			0.90	0.90	15.91
៥	បង្កើតថ្នាក់មត្តេយ្យនៅក្នុងសាលាបឋមសិក្សា	២.១.១	សាលាបឋម ហ្មសែត	១កន្លែង	ក្រុងព្រះវិហារ	2013- 2015	50	25	4.00			4.00	0.73
៦	ផ្តល់គ្រូមត្តេយ្យសិក្សា	២.១.១	សាលា បឋមហ្មសែត	១នាក់	ក្រុងព្រះវិហារ	2013- 2015	1	1	1.50			1.50	303.03
៧	ចុះដាំដើមឈើក្នុងបរិវេណសាលា	២.១.២	បឋម និង មធ្យមសិក្សា	៣លើក	ក្រុងព្រះវិហារ	2013- 2015	500	240		1.50		1.50	8.56
៨	ធ្វើសួនច្បារ និងទីកន្លែងក្មេងលេង	២.១.២	មត្តេយ្យ -បឋម និងមធ្យម	៣លើក	ក្រុងព្រះវិហារ	2013- 2015	200	50		17.00		17.00	27.27
៩	រៀបចំប្រកួតកីឡាគ្រប់ថ្នាក់	២.១.៣	បឋម និង មធ្យមសិក្សា	៣លើក	ក្រុងព្រះវិហារ	2013- 2015	150	60		3.00		3.00	8.73
១០	បង្កើនថ្នាក់អក្ខរកម្ម	២.១.៤	ប៉ាលហាល/ កំ.ប្រណាក	៣ថ្នាក់	ក្រុងព្រះវិហារ	2013- 2015	120	95			5.00	5.00	0.14
១១	ជ្រើសរើសគ្រូអក្ខរកម្ម	២.១.៤	ប៉ាលហាល/ កំ.ប្រណាក	៣នាក់	ក្រុងព្រះវិហារ	2013- 2015	5	4			6.50	6.50	
១២	ផ្សព្វផ្សាយដល់ប្រជាពលរដ្ឋឱ្យនាំកូនទៅចាក់ថ្នាំ៨មុខ	៣.១.១	ប៉ាលហាល/ កំ.ប្រណាក	១២លើក	ក្រុងព្រះវិហារ	2013- 2015	4167	1179		6.00		6.00	24,491.25

ល.រ	ឈ្មោះគម្រោង	ចូលរួមសម្រេច	ទីតាំងគម្រោង	លទ្ធផលគ្រោង	ស្នើដោយ	រយៈពេលអនុវត្ត	អ្នកទទួលផល		កំរិតទុនវិនិយោគ (គិតជាលានរៀល)				អត្រាប្រសិទ្ធភាពតម្លៃ
							សរុប	ស្រី	២០១៣	២០១៤	២០១៥	សរុប	
១៣	អប់រំចំណេះដឹងសពីជម្ងឺឆ្លង និងវិធានការការពារ	៣.១.៣	ប៉ុលហាល/ កំ.ប្រណាក	២០លើក	ក្រុងព្រះវិហារ	2013- 2015	19593	9829	4.00			4.00	7,161.18
១៤	ចុះដាក់ថ្នាំអាបែតតាមពាងទឹក	៣.១.៤	ប៉ុលហាល/ កំ.ប្រណាក	៦លើក	ក្រុងព្រះវិហារ	2013- 2015	19593	9829		4.56		4.56	1,478.19
១៥	ជីកអណ្តូងស្នប់	៤.១.១	ប៉ុលហាល/ កំ.ប្រណាក	៨អណ្តូងស្នប់	ក្រុងព្រះវិហារ	2013- 2015	3652	1830	8.00			8.00	9,628.25
សរុបរង									**22.00**	**63.74**	**12.40**	**98.14**	
៣. ផ្នែកគ្រប់គ្រងដីធ្លី ធនធានធម្មជាតិ បរិស្ថាន ការប្រែប្រួលអាកាសធាតុ និងគ្រោះមហន្តរាយ									**2,563.60**	**2,936.80**	**927.48**	**6,427.88**	
៣.១ រៀបចំដែនដីនគរូបនីយកម្មសំណង និងសុរិយោដី													
១	ធ្វើអត្តសញ្ញាណកម្មដីសង្គមកិច្ច	៣.១.១	ជាំក្សាន្ត ឃុំស្រអែម	៥លើក	មន្ទីររៀបចំដែនដី	2013-2015	5000	2500	90.00			90.00	18.519
២	-ផែនការប្រើប្រាស់ដី -កំណត់ព្រំប្រទល់ឃុំសង្កាត់	៣.១.១	ជាំក្សាន្ត ឃុំរំដោះស្រែ ឃុំស្រយ៉ង់	១០លើក	មន្ទីររៀបចំដែនដី	2013-2015	5000	2500	425.00			425.00	7.843
៣	ចុះសិក្សា-កំណត់ប្លង់គោលទីប្រជុំជនឃុំ-សង្កាត់	៣.១.១	ជាំក្សាន្តឃុំកន្ទួត	១០លើក	មន្ទីររៀបចំដែនដី	2013-2015	600	400		110.00		110.00	7.273
៤	ផ្សព្វផ្សាយច្បាប់ភូមិបាល និងច្បាប់សំណង់	៣.១.១	ជាំក្សាន្តឃុំកន្ទួត	៦វគ្គ	មន្ទីររៀបចំដែនដី	2013-2015	600	400		190.00		190.00	5.263
៥	ដោះស្រាយវិវាទដីធ្លី	៣.១.១	ខេត្តព្រះវិហារ	១០លើក	មន្ទីររៀបចំដែនដី	2013-2015	30	15			80.00	80.00	0.375
សរុបរង									**515.00**	**300.00**	**80.00**	**895.00**	

ល.រ	ឈ្មោះគម្រោង	ចូលរួមសម្រេច	ទីតាំងគម្រោង	លទ្ធផលគ្រោង	ស្នើដោយ	រយៈពេលអនុវត្ត	អ្នកទទួលផល		កិច្ចទុនវិនិយោគ (គិតជាលានរៀល)				អត្រាប្រសិទ្ធភាពតម្លៃ
							សរុប	ស្រី	២០១៣	២០១៤	២០១៥	សរុប	
៣.២ បរិស្ថាន													
១	សាងសង់ស្នាក់ការបរិស្ថានស្រុក	៣.៣.៤	០៧ ស្រុក	០៧ ខ្នង	មន្ទីរបរិស្ថាន	2013-2015	69904	32384	210.00			210.00	554.794
២	សាងសង់រណ្តៅស្តុកសំណល់រឹង	៣.៣.៧	០៧ ស្រុក	០៧ កន្លែង	មន្ទីរបរិស្ថាន	2013-2015	69904	32384		350.00		350.00	499.314
៣	ចងក្រងបង្កើតសហគមន៍	៣.៣.៣	ស្រុកជាំក្សាន្ត. គូលែន. ត្បែងមានជ័យ	១៤៧ លើក	មន្ទីរបរិស្ថាន	2013-2015	7055	2647			156.00	156.00	37.687
សរុបរង									**210.00**	**350.00**	**156.00**	**716.00**	
៣.៣ ខណ្ឌរដ្ឋបាលព្រៃឈើ													
១	ផ្សព្វផ្សាយច្បាប់ស្តីពីព្រៃឈើ,បទបញ្ជាលេខ០១,សារាចរលេខ០២ ដើម្បីទប់ស្កាត់និងបង្ក្រាបការកាប់រានដីព្រៃឈើ	៣.៤.១១	ចំនួន ០៥ភូមិក្នុងឃុំព្រះឃ្លាំង, ស្រុកត្បែងមានជ័យ,និង ចំនួន ០៥ភូមិក្នុងសង្កាត់ប៉ាលហាលក្រុងព្រះវិហារ,	៤៨ វគ្គ, សកម្មភាព	ខណ្ឌរដ្ឋបាលព្រៃឈើ	2013-2015	2880	1400	88.80			88.80	36.036

ល.រ	ឈ្មោះគម្រោង	ចូលរួមសម្រេច	ទីតាំងគម្រោង	លទ្ធផលគ្រោង	ស្នើដោយ	រយះពេលអនុវត្ត	អ្នកទទួលផល		កិរតទុនវិនិយោគ (គិតជាលានរៀល)				អត្រាប្រសិទ្ធភាពតម្លៃ
							សរុប	ស្រី	២០១៣	២០១៤	២០១៥	សរុប	
២	រៀបចំបទបញ្ជាផ្ទៃក្នុង និង លក្ខន្តិកៈសហគមន៍ ព្រៃឈើ	៣.៤.១១	ចំនួន ០៤ភូមិ ក្នុងឃុំរំដោះស្រែ ស្រុក ជាំក្សាន្ត , ២០ ភូមិ ក្នុង ឃុំឆែប១,ឆែប២. កំ.ស្រឡៅ១, កំ.ស្រឡៅ២, សង្កែ១	១៨០ វគ្គ, សកម្មភាព	ខណ្ឌរដ្ឋបាលព្រៃឈើ	2013-2015	1080	560	60.57			60.57	4.953
៣	កំណត់និងសម្របសម្រួលការបង្កើតតំបន់សក្តានុពលសហគមន៍ព្រៃឈើ	៣.៤.១១	ចំនួន ០៤ភូមិ ក្នុងឃុំរំដោះស្រែ ស្រុក ជាំក្សាន្ត , ២០ ភូមិ ក្នុង ឃុំឆែប១,ឆែប២. កំ.ស្រឡៅ១, កំ.ស្រឡៅ២, សង្កែ១	២៣៤ វគ្គ, សកម្មភាព	ខណ្ឌរដ្ឋបាលព្រៃឈើ	2013-2015	1080	560	121.15			121.15	3.714

ល.រ	ឈ្មោះគម្រោង	ចូលរួមសម្រេច	ទីតាំងគម្រោង	លទ្ធផលគ្រោង	ស្នើដោយ	រយៈពេលអនុវត្ត	អ្នកទទួលផល		ការិតទុនវិនិយោគ (គិតជាលានរៀល)				អត្រាប្រសិទ្ធភាពតម្លៃ
							សរុប	ស្រី	២០១៣	២០១៤	២០១៥	សរុប	
៤	រៀបចំចុះកិច្ចព្រមព្រៀងព្រៃសហគមន៍	៣.៤.១១	ចំនួន ០៤ភូមិ ក្នុងឃុំរំដោះស្រែ ស្រុក ជាំក្សាន្ត , ២០ ភូមិ ក្នុង ឃុំឆែប១,ឆែប២. កំ.ស្រឡៅ១, កំ.ស្រឡៅ២, សង្កែ១	១៤៤ វគ្គ, សកម្មភាព	រដ្ឋបាលព្រៃឈើ	2013-2015	1080	560		60.57		60.57	3.714
៥	រៀបចំវេចនាសម្ព័ន្ធ គណៈកម្មការគ្រប់គ្រង សហគមន៍ព្រៃឈើ	៣.៤.១១	ចំនួន ០៤ភូមិ ក្នុងឃុំរំដោះស្រែ ស្រុក ជាំក្សាន្ត , ២០ ភូមិ ក្នុង ឃុំឆែប១,ឆែប២. កំ.ស្រឡៅ១, កំ.ស្រឡៅ២, សង្កែ១	១៤៤ វគ្គ, សកម្មភាព	រដ្ឋបាលព្រៃឈើ	2013-2015	1080	560		121.15		121.15	3.095

ល.រ	ឈ្មោះគម្រោង	ចូលរួមសម្រេច	ទីតាំងគម្រោង	លទ្ធផលគ្រោង	ស្នើដោយ	រយៈពេលអនុវត្ត	អ្នកទទួលផល		កិច្ចទុនវិនិយោគ (គិតជាលានរៀល)				អត្រាប្រសិទ្ធភាពតម្លៃ
							សរុប	ស្រី	២០១៣	២០១៤	២០១៥	សរុប	
៦	វគ្គបណ្តុះបណ្តាលពីបច្ចេកទេសដាំឈើ និង សារៈសំខាន់នៃការដាំឈើ	៣.៤.១១	ចំនួន ០៣ភូមិ ក្នុង ឃុំកន្ទួត,ស្រុកជាំក្សាន្ត, ចំនួន ០៣ភូមិ ក្នុង ឃុំព្រះឃ្លាំង,ស្រុកត្បែងមានជ័យ	៥៤ វគ្គ, សកម្មភាព	ខណ្ឌរដ្ឋបាលព្រៃឈើ	2013-2015	270	140		42.00		42.00	1.786
៧	ដើរល្បាត រុករក ស្រាវជ្រាវ ទប់ស្កាត់ និង បង្ក្រាបបទល្មើសព្រៃឈើ-សត្វព្រៃ	៣.៤.១១	ចំនួន ០៥ភូមិ ក្នុងឃុំព្រះឃ្លាំង, ស្រុកត្បែងមានជ័យ,និង ចំនួន ០៥ភូមិក្នុង សង្កាត់ប៉ាលហាលក្រុងព្រះវិហារ,	៣៦០ លើក	រដ្ឋបាលព្រៃឈើ	2013-2015	60	0			88.80	88.80	0.657

ល.រ	ឈ្មោះគម្រោង	ចូលរួមសម្រេច	ទីតាំងគម្រោង	លទ្ធផលគ្រោង	ស្នើដោយ	រយៈពេលអនុវត្ត	អ្នកទទួលផល		កិច្ចទុនវិនិយោគ (គិតជាលានរៀល)				អត្រាប្រសិទ្ធភាពតម្លៃ
							សរុប	ស្រី	២០១៣	២០១៤	២០១៥	សរុប	
៨	រៀបចំបង្កើតប្រភពផ្គត់ផ្គង់គ្រាប់ពូជឈើនិងកូនឈើ សម្រាប់ការដាំឈើត្រូវនឹងបំរែបំរួលអាកាសធាតុ	៣.៤.១១	ចំនួន ០៣ភូមិ ក្នុង ឃុំកន្ទួត, ស្រុក ជាំក្សាន្ត, ចំនួន០៣ភូមិ ក្នុង ឃុំព្រះឃ្លាំង ,ស្រុកត្បែងមានជ័យ	៥៤ វគ្គ, សកម្មភាព	ខណ្ឌរដ្ឋបាលព្រៃឈើ	2013-2015	126	67			42.00	42.00	0.417
សរុបរង									**270.52**	**223.72**	**130.80**	**625.04**	
៣.៤ សាលាខេត្ត													
១	ផ្សព្វផ្សាយអំពីការចុះបញ្ជីដីធ្លី និងរៀបចំផ្តល់ប័ណ្ណកម្មសិទ្ធដល់ប្រជាពលរដ្ឋ	៣.៣.១៥	សាលាក្រុង-ស្រុក	៨វគ្គ	ទីចាត់ការអន្តរវិស័យ សាលាខេត្ត	2013-2015	1,500	800		3.50		3.50	
២	គម្រោងផ្សព្វផ្សាយច្បាប់ លិខិតបទដ្ឋានពាក់ព័ន្ធច្បាប់ភូមិបាល	៣.៣.១៥	សាលាក្រុង-ស្រុក	៨វគ្គ	ទីចាត់ការអន្តរវិស័យ សាលាខេត្ត	2013-2015	240	150		3.50		3.50	
៣	គម្រោងផ្សព្វផ្សាយច្បាប់ជលផលដល់ប្រជាពលរដ្ឋ	៤.៤.២	សាលាក្រុង-ស្រុក	៨វគ្គ	ទីចាត់ការអន្តរវិស័យ សាលាខេត្ត	2013-2015	240	150		3.50		3.50	
៤	គម្រោងផ្សព្វផ្សាយច្បាប់ស្តីពីការការពារបរិស្ថាន	៣.៣.១៥	សាលាក្រុង-ស្រុក	៨វគ្គ	ទីចាត់ការអន្តរវិស័យ សាលាខេត្ត	2013-2015	240	150			3.50	3.50	
៥	គម្រោងផ្សព្វផ្សាយច្បាប់ស្តីពីព្រៃឈើ	៤.៤.២	សាលាក្រុង-ស្រុក	៨វគ្គ	ទីចាត់ការអន្តរវិស័យ សាលាខេត្ត	2013-2015	240	150			3.50	3.50	
សរុបរង										**10.50**	**7.00**	**17.50**	

ល.រ	ឈ្មោះគម្រោង	ចូលរួមសម្រេច	ទីតាំងគម្រោង	លទ្ធផលគ្រោង	ស្នើដោយ	រយៈពេលអនុវត្ត	អ្នកទទួលផល		កិរិតទុនវិនិយោគ (គិតជាលានរៀល)				អត្រាប្រសិទ្ធភាពតម្លៃ
							សរុប	ស្រី	២០១៣	២០១៤	២០១៥	សរុប	
៣.៩ រដ្ឋបាលស្រុក													
១	អប់រំផ្សព្វផ្សាយអំពីច្បប់ព្រៃឈើដល់ប្រជាពលរដ្ឋ	៤.៥.៤	០៦ ឃុំ	២១ វគ្គ	ស្រុកជ័យសែន	2013-2015	១២៦០	៥៤៧	15.00			15.00	820
២	បង្កើតសហគមន៍ការពារព្រៃឈើ និង អភិរក្សជីវសាស្ត្រចំរុះ តាមស្ទឹង អូរ ទំនប់ ស្រះ	៤.៥.១	០៦ ឃុំ	២១ក្រុម ២១កន្លែង	ស្រុកជ័យសែន	2013-2015	២១.២៣០	១១.០៥២	207.00			207.00	61
៣	បណ្តុះបណ្តាលជំនាញបុគ្គលិក	៤.៥.១១	សាសាស្រុក	៦វគ្គ	ស្រុកជ័យសែន	2013	៣០	៧	4.00			4.00	4
៤	ប្រាក់ឧបត្ថម្ភបុគ្គលិក១នាក់ ៣០០ដុល្លា/១ខែ ចំនួន៣០នាក់ក្នុងរយៈពេល ៣ឆ្នាំ	៤.៥.១២	សាសាស្រុក	៣០នាក់	ស្រុកជ័យសែន	2013-2015	៣	៧	324.00			324.00	3
៥	ការចុះបញ្ជីដីជូនប្រជាពលរដ្ឋជាលក្ខណៈប្រព័ន្ធ	៣.១.២	០៦ ឃុំ	៦០០០ប្លង់	ស្រុកជ័យសែន	2013-2015	២១.២៣០	១១.០៥២		100.00		100.00	1.92
៦	ផ្សព្វផ្សាយច្បាប់ភូមិបាលដល់ប្រជាពលរដ្ឋ	៣.១.៤	០៦ ឃុំ	៦៣វគ្គ	ស្រុកជ័យសែន	2013-2015	២១.២៣០	១១.០៥២	46.00			46.00	416
៧	ផ្តល់ប័ណ្ណកម្មសិទ្ធិដីធ្លីជូនប្រជាពលរដ្ឋ	៣.១.៣	០៦ ឃុំ	៦០០០ប័ណ្ណ	ស្រុកជ័យសែន	2013-2015	២១.២៣០	១១.០៥២			100.00	100.00	1.85
៨	ស្នើសុំដីបំរុងសម្បទានសង្គមកិច្ចដល់ប្រជាពលរដ្ឋ ១៦៦៦ គ្រួសារ	៣.១.៤	០៦ ឃុំ	៥០០០ហ.ត	ស្រុកជ័យសែន	2013-2015	៨.៣៣០	៧៥៦	20.00		20.00	40.00	1.83
៩	កែលម្អសោភ័ណ្ឌភាពទីប្រជុំជន	៣.២.៣	០៦ ឃុំ	២១ កន្លែង	ស្រុកជ័យសែន	2013-2015	២១.២៣០	១១.០៥២	100.00			100.00	133
១០	រៀបចំអាងស្តុបកាកសំណល់រាវ	៣.១.៥	០៦ ឃុំ	២១ កន្លែង	ស្រុកជ័យសែន	2013-2015	២១.២៣០	១១.០៥២	60.00			60.00	121
១១	រៀបចំអាងស្តុបកាកសំណល់រឹង	៣.២.២	០៦ ឃុំ	២១កន្លែង	ស្រុកជ័យសែន	2013-2015	២១.២៣០	១១.០៥២	210.00			210.00	49
១២	អប់រំផ្សព្វផ្សាយអំពីច្បាប់ការពារបរិស្ថានដល់ប្រជាពលរដ្ឋ	៤.៥.៤	០៦ ឃុំ	២១ វគ្គ	ស្រុកជ័យសែន	2013-2015	៤.៧៩៥	២.៣៤០	15.00			15.00	1.63
សរុបរង									**1,001.00**	**100.00**	**120.00**	**1,221.00**	

ល.រ	ឈ្មោះគម្រោង	ចូលរួមសម្រេច	ទីតាំងគម្រោង	លទ្ធផលគ្រោង	ស្នើដោយ	រយៈពេលអនុវត្ត	អ្នកទទួលផល		កំរិតទុនវិនិយោគ (គិតជាលានរៀល)				អត្រាប្រសិទ្ធភាពតម្លៃ
							សរុប	ស្រី	២០១៣	២០១៤	២០១៥	សរុប	
១	ជម្រុញឱ្យប្រជាពលរដ្ឋយកកាកសំណល់ទៅចាក់នៅទីលានកប់កាកសំណល់	៣.១.២	ឃុំ ឆែប ១ ស្រឡៅ ១	៦ លើក	ស្រុកឆែប	2013-2015	2400	1800	2.40			2.40	53.12
២	ផ្សព្វផ្សាយចំណេះដឹង បរិស្ថាន និងច្បាប់បរិស្ថានដល់ប្រជាពលរដ្ឋ	៣.១.១	៨ ឃុំ	២៤ លើក	ស្រុកឆែប	2013-2015	2880	1880		9.60		9.60	27.39
៣	ផ្សព្វផ្សាយពីច្បាប់ព្រៃឈើនៅគ្រប់មូលដ្ឋាន	៣.១.១	ចំនួន ៨ ឃុំ	២៤ លើក	ស្រុកឆែប	2013-2015	2880	1880		9.60		9.60	26.89
៤	កែលម្អទីតាំងចាក់កាកសំណល់	៣.១.២	ឃុំ ឆែប ១ ស្រឡៅ ១	៤ លើក	ស្រុកឆែប	2013-2015	2400	1800		2.00		2.00	17.93
៥	ពង្រឹងយុទ្ធនាការគ្រប់គ្រងកាកសំណល់	៣.១.២	ឃុំ ឆែប ១ ស្រឡៅ ១	៦ លើក	ស្រុកឆែប	2013-2015	2400	1800		2.40		2.40	13.28
៦	ទប់ស្កាត់ការកាប់បំផ្លាញព្រៃឈើ	៣.១.២	ចំនួន ៨ ឃុំ	២៤ លើក	ស្រុកឆែប	2013-2015	3600	2100			9.60	9.60	7.47
៧	ផ្សព្វផ្សាយឱ្យប្រជាពលរដ្ឋបានយល់ពីការប្រែប្រួលអាកាសធាតុ	៣.១.២	៨ ឃុំ	២៤ លើក	ស្រុកឆែប	2013-2015	3600	2100			9.60	9.60	4.98
៨	ផ្សព្វផ្សាយច្បាប់ភូមិបាល និងសំណង់	៣.១.៣	ចំនួន ៨ ឃុំ	២៤ វគ្គ	ស្រុកឆែប	2013-2015	1200	700			36.00	36.00	4.65
៩	ផ្សព្វផ្សាយ និងជម្រុញការងារចុះបញ្ជីដីធ្លី	៣.១.៣	ចំនួន ៨ ឃុំ	២៤ វគ្គ	ស្រុកឆែប	2013-2015	1200	700			36.00	36.00	4.54
១០	ទប់ស្កាត់ការជួញដូរសត្វព្រៃ និងការប្រមាញ់សត្វព្រៃ	៣.១.២	ចំនួន ៨ ឃុំ	៤៨ លើក	ស្រុកឆែប	2013-2015	576	48			17.28	17.28	0.61
១១	វិធានការដោះស្រាយទំនាស់ដីធ្លីដល់ក្រុមប្រឹក្សាឃុំ និងស្មៀន	៣.១.៤	ស្រុក	៦ វគ្គ	ស្រុកឆែប	2013-2015	52	4			18.72	18.72	0.18

ល.រ	ឈ្មោះគម្រោង	ចូលរួមសម្រេច	ទីតាំងគម្រោង	លទ្ធផលគ្រោង	ស្នើដោយ	រយៈពេលអនុវត្ត	អ្នកទទួលផល		កិតទុនវិនិយោគ (គិតជាលានរៀល)				អត្រាប្រសិទ្ធភាពតម្លៃ
							សរុប	ស្រី	២០១៣	២០១៤	២០១៥	សរុប	
សរុបរង									**2.40**	**23.60**	**127.20**	**153.20**	
១	ផ្សព្វផ្សាយច្បាប់ភូមិបាល	3.1.1	ឃុំកន្ទួត	២ លើក	ស្រុកជាំក្សាន្ត	១ ខែ	11235	2993	2.00			2.00	3,183.25
២	ផ្សព្វផ្សាយច្បាប់ការពារព្រៃឈើ	3.1.3	ឃុំកន្ទួត	៣ លើក	ស្រុកជាំក្សាន្ត	២ ខែ	11235	2993		3.25		3.25	1,192.44
៣	ពង្រឹងការការពារធនធានធម្មជាតិ	3.1.3	ឃុំកន្ទួត	២ លើក	ស្រុកជាំក្សាន្ត	៣ ខែ	11235	2993		2.00		2.00	1,544.81
៤	ផ្តល់បណ្ណ័កម្មសិទ្ធិដីធ្លី	3.1.1	ឃុំយាង-ឃុំកន្ទួត	៣ លើក	ស្រុកជាំក្សាន្ត	៦ ខែ	1500	6336	10.50			10.50	4,503.55
៥	ផ្តល់ដីសម្បទានសង្គមកិច្ច	3.1.1	ឃុំកន្ទួត	១ លើក	ស្រុកជាំក្សាន្ត	៦ ខែ	3000	1279		9.50		9.50	153.74
សរុបរង									**12.50**	**14.75**		**27.25**	
១	ផ្សព្វផ្សាយប្រជាពលរដ្ឋឱ្យចេះទុកដាក់កាកសំនល់សមស្របតាមលក្ខណៈបច្ចេកទេស	៣.៣.៨	០២ ឃុំ	០៣ វគ្គ	ស្រុកគូលែន	2013-2015	12335	6304	120.00	120.00	120.00	360.00	30.92
២	ផ្សព្វផ្សាយច្បាប់ភូមិបាល	៣.១.១	០៦ ឃុំ	១៨ វគ្គ	ស្រុកគូលែន	2013-2015	1080	630	1.44	1.44	1.44	4.32	9.03
៣	ទប់ស្កាត់ការកាប់បំផ្លាញព្រៃឈើជាកម្មសិទ្ធ	៣.៤.១១	០៦ ឃុំ	០៦ វគ្គ	ស្រុកគូលែន	2013-2015	360	230	1.44	1.44	1.44	4.32	3.01
៤	ផ្សព្វផ្សាយពីផលប៉ះពាល់ការកាប់បំផ្លាញព្រៃឈើ	៣.៤.១១	០៦ ឃុំ	០៣វគ្គ	ស្រុកគូលែន	2013	120	72	1.60	1.60	1.60	4.80	0.30
សរុបរង									**124.48**	**124.48**	**124.48**	**373.44**	
១	ចុះបញ្ជី និងផ្តល់ប័ណ្ណកម្មសិទ្ធដីធ្លី	៣.១.១	៣០ភូមិ	៣៨៣៧	ស្រុករវៀង	2013-2015	១៩៧១៤	១០០៤៤	17.00	17.00		34.00	1,248.78
២	ការបង្ក្រាបបទល្មើសកាប់បំផ្លាញដីព្រៃ	៣.១.២	៤ភូមិ ឃុំរុងរឿង	៤លើក	ស្រុករវៀង	2013-2015	៤០៤០	១៩៩៤	1.50	1.50		3.00	520.91
៣	អប់រំផ្សព្វផ្សាយចំនេះដឹងច្បាប់ភូមិបាល	៣.១.១	១៥ភូមិ ឃុំរុងរឿង រស្មី រៀបរយ រំដោះ	១៧លើក	ស្រុករវៀង	2013-2015	១០៩២០	៥៥០៣	6.00	7.00		13.00	112.75

ល.រ	ឈ្មោះគម្រោង	ចូលរួម សម្រេច	ទីតាំង គម្រោង	លទ្ធផល គ្រោង	ស្នើដោយ	រយៈពេល អនុវត្ត	អ្នកទទួលផល		ក៏រិតទុនវិនិយោគ (គិតជាលានរៀល)				អត្រាប្រសិទ្ធ ភាពតម្លៃ
							សរុប	ស្រី	២០១៣	២០១៤	២០១៥	សរុប	
៤	ផ្តល់ដីសម្បទានសង្គមកិច្ច	៣.១.១	១៤ភូមិ ឃុំរុងរឿង រស្មី របៀប	២២៩ហ.ត	ស្រុករវៀង	2013-2015	១០២៦២	៥១៥០	242.00	242.00		484.00	8.68
៥	ការអប់រំផ្សព្វផ្សាយច្បាប់ជលផល	៣.១.២	១៨ភូមិ ឃុំរុងរឿង រមណីយ រតនៈ រំដោះ	១៧លើក	ស្រុករវៀង	2013-2015	១៤៤៤៥	៦២៥៣	3.00	4.00		7.00	4,706.16
៦	អប់រំផ្សព្វផ្សាយច្បាប់ស្តីពីព្រៃឈើ	៣.១.២	៩ភូមិ ឃុំរុងរឿង ឃុំរមណីយ	៩លើក	ស្រុករវៀង	2013-2015	៧៩៤៤	២៨៤១	3.00	3.00		6.00	728.80
៧	អប់រំផ្សព្វផ្សាយច្បាប់បរិស្ថាន	៣.១.៣	៤ភូមិ ឃុំរុងរឿង	៩លើក	ស្រុករវៀង	2013-2015	៧៩៤៤	២៨៤១	3.00	3.00		6.00	58.01
៨	បង្កើតទីតាំងស្តុបកាកសំណល់	៣.១.៣	ឃុំរបៀប ឃុំរុងរឿង	១កន្លែង	ស្រុករវៀង	2013-2015	៨៤៩១	៤២៥៨	27.00	27.00		54.00	72.00
៩	បណ្តុះបណ្តាលវិជ្ជាជីវៈ	២.២.៤	៦ភូមិ ឃុំរបៀប	៣វគ្គ	ស្រុករវៀង	2013-2015	៤៤៥១	២២៦៤	1.00	1.00		2.00	176.26
សរុបរង									**303.50**	**305.50**		**609.00**	
១	ផ្តល់ការចុះបញ្ជីដីធ្លីនិងប្រគល់ប័ណ្ណកម្មសិទ្ធ	៣.១.១	៥ឃុំ	១០លើក	ស្រុកសង្គមថ្មី	2013-2015	17678	8971	100.00	60.00		160.00	22.41
២	ផ្សព្វផ្សាយច្បាប់ភូមិបាល	៣.១.១	៥ឃុំ	១០ វគ្គ	ស្រុកសង្គមថ្មី	2013-2015	17678	8971		120.00		120.00	21.00
៣	ផ្សព្វផ្សាយច្បាប់បរិស្ថាន	៣.១.១	៥ឃុំ	១០ វគ្គ	ស្រុកសង្គមថ្មី	2013-2015	17678	8971		120.00		120.00	19.38
៤	ផ្សព្វផ្សាយច្បាប់ព្រៃឈើ	៣.៤.១១	៥ឃុំ	១០ វគ្គ	ស្រុកសង្គមថ្មី	2013-2015	17678	8971		120.00		120.00	16.15

ល.រ	ឈ្មោះគម្រោង	ចូលរួមសម្រេច	ទីតាំងគម្រោង	លទ្ធផលគ្រោង	ស្នើដោយ	រយៈពេលអនុវត្ត	អ្នកទទួលផល		កិតទុនវិនិយោគ (គិតជាលានរៀល)				អត្រាប្រសិទ្ធភាពតម្លៃ
							សរុប	ស្រី	២០១៣	២០១៤	២០១៥	សរុប	
៥	ផ្សព្វផ្សាយអប់រំអំពីការទុកដាក់កាកសំណល់រឹង-រាវ	៣.១.២	២ឃុំ	២វគ្គ	ស្រុកសង្គមថ្មី	2013-2015	8492	4348	5.00			5.00	15.22
៦	ផ្តល់ដីសម្បទានសង្គមកិច្ចជូនគ្រួសារក្រីក្រ	៣.១.១	៥ឃុំ	២៤កន្លែង	ស្រុកសង្គមថ្មី	2013-2015	17678	8971			120.00	120.00	6.46
សរុបរង									**105.00**	**420.00**	**120.00**	**645.00**	
១	ដាក់ស្លាកសញ្ញាព្រំដែនតំបន់អភិរក្ស	៤.៥.៤	៣តំបន់	១២ផ្ទាំង	ស្រុកត្បែងមានជ័យ	2013-2015	៦៨៧៨	៣២១៥	19.20			19.20	325.00
២	ទប់ស្កាត់ការកាប់ព្រៃមាត់ស្ទឹង/តំបន់អភិរក្សទេសចរណ៍ធម្មជាតិ	៤.៥.៤	៤ឃុំ	បណ្តោយស្ទឹងសែន	ស្រុកត្បែងមានជ័យ	2013-2015	៩៦៦៤	៤៩៧៤		6.00		6.00	170.00
៣	គ្រប់គ្រង និងទាញយកផលមច្ឆាជាតិឱ្យមាននិរន្តរភាព	៤.៥.៤	៤ឃុំ		ស្រុកត្បែងមានជ័យ	2013-2015	៩៦៦៤	៤៩៧៤		6.00		6.00	67.00
៤	ផ្តល់និងចែករំលែកសិទ្ធិគ្រប់គ្រង និងអភិរក្សលើៈខ្សាច់,គ្រួស,ថ្ម ថ្មភក់	៤.៥.៤	៤ឃុំ		ស្រុកត្បែងមានជ័យ	2013-2015	៩៦៦៤	៤៩៧៤		6.00		6.00	3.00
៥	ផ្សព្វផ្សាយច្បាប់ភូមិបាល	៤.១.៤	៤ឃុំ	១២វគ្គ	ស្រុកត្បែងមានជ័យ	2013-2015	៩៦៦៤	៤៩៧៤		2.55		2.55	230.00
៦	ធ្វើអង្កេត និងផ្តល់សិទ្ធិគ្រប់គ្រងប្រើប្រាស់ដីធ្លី	៤.៥.៤	ឃុំឈានមុខ	៤៩០ក្បាលដី	ស្រុកត្បែងមានជ័យ	2013-2015	២០៨៥	១០៦៦		980.00		980.00	65.00
៧	ផ្សព្វផ្សាយផលប៉ះពាល់ និងការបន្សាំអំពីបំរែបំរួលអាកាសធាតុ	៤.៧	៤ឃុំ	២៤លើក	ស្រុកត្បែងមានជ័យ	2013-2015	៩៦៦៤	៤៩៧៤		1.70		1.70	67.00
សរុបរង									**19.20**	**1,002.25**		**1,021.45**	
១	រៀបចំកែលំអទីកន្លែង ចាក់សំរាម	៣.១.៣	ប៉ាលហាល	៥ ហ.ត	ក្រុងព្រះវិហារ	2013- 2015	19593	9829			50.00	50.00	725.67
២	ផ្សព្វផ្សាយដល់ប្រជាពលរដ្ឋឱ្យយល់ដឹង និងចូលរួមប្រមូលសំរាម	៣.១.៣	ប៉ាលហាល/កំ.ប្រណាក	១២លើក	ក្រុងព្រះវិហារ	2013- 2015	19593	9829		12.00		12.00	16.67

ល.រ	ឈ្មោះគម្រោង	ចូលរួមសម្រេច	ទីតាំងគម្រោង	លទ្ធផលគ្រោង	ស្នើដោយ	រយៈពេលអនុវត្ត	អ្នកទទួលផល		កិរិតទុនវិនិយោគ (គិតជាលានរៀល)				អត្រាប្រសិទ្ធភាពតម្លៃ
							សរុប	ស្រី	២០១៣	២០១៤	២០១៥	សរុប	
៣	អប់រំប្រជាពលរដ្ឋឱ្យយល់ដឹងពីបរិស្ថាន និងផ្សព្វផ្សាយច្បាប់បរិស្ថាន	៣.១.៣	ប៉ាលហាល/ កំ.ប្រណាក	២០លើក	ក្រុងព្រះវិហារ	2013- 2015	19593	9829		50.00		50.00	5,894.22
៤	ផ្សព្វផ្សាយដល់ប្រជាពលរដ្ឋឱ្យយល់ដឹងពី ផលប៉ះពាល់នៃគ្រោះមហន្តរាយទឹកជំនន់	៣.៤.១	ប៉ាលហាល/ កំ.ប្រណាក	៦វគ្គ	ក្រុងព្រះវិហារ	2013- 2015	19593	9829			6.00	6.00	4,420.22
៥	អប់រំប្រជាពលរដ្ឋឱ្យយល់ដឹងពីការ ប្រែប្រួលអាកាសធាតុ	៣.៥.១	ប៉ាលហាល/ កំ.ប្រណាក	៦វគ្គ	ក្រុងព្រះវិហារ	2013- 2015	19593	9829			6.00	6.00	348.32
សរុបរង										**62.00**	**62.00**	**124.00**	
៤.វិស័យរដ្ឋបាល និងសន្តិសុខសណ្តាប់ធ្នាប់សាធារណៈ									**5,147.86**	**1,823.78**	**1,520.04**	**8,491.68**	
៤.១ សាលាខេត្ត													
១	គម្រោងផ្សព្វផ្សាយច្បាប់ចរាចរណ៍ផ្លូវគោកដល់ប្រជាពលរដ្ឋ និងរៀបចំដាក់ស្លាកសញ្ញា តាមដងផ្លូវ	៤.៤.២	សាលាក្រុង-ស្រុក	៨វគ្គ	ទីចាត់ការអន្តរវិស័យ សាលាខេត្ត	2013-2015	3,000	1,500	3.50			3.50	115.480
២	បណ្តុះបណ្តាលអ្នកទទួលអំពីការអនុវត្ត គម្រោងឃុំសង្កាត់ ក្រុងស្រុក ខេត្ត	១.១១.៣១	សាលាខេត្ត	៣វគ្គ	ទីចាត់ការផែនការ វិនិយោគសាលាខេត្ត	2013-2015	480	0	1.20			1.20	115.440
៣	បង្កើនសមត្ថភាពអភិបាលកិច្ច និង កិច្ចការ រដ្ឋបាលឃុំសង្កាត់	១.១១.៣១	សាលាខេត្ត	៣៦ខែ	ទីចាត់ការផែនការ វិនិយោគសាលាខេត្ត	2013-2015	14,256	5,184	133.00			133.00	29.018
៤	បណ្តុះបណ្តាលអំពីការវិនិយោគ និងលិខិត បទដ្ឋាននានាថ្នាក់ខេត្ត ក្រុង ស្រុក	១.១១.៣២	សាលាខេត្ត	៩ វគ្គ	ទីចាត់ការផែនការ វិនិយោគសាលាខេត្ត	2013-2015	1,650	780	25.00			25.00	21.978

ល.រ	ឈ្មោះគម្រោង	ចូលរួម សម្រេច	ទីតាំង គម្រោង	លទ្ធផល គ្រោង	ស្នើដោយ	រយៈពេល អនុវត្ត	អ្នកទទួលផល		កិច្ចទុនវិនិយោគ (គិតជាលានរៀល)				អត្រាប្រសិទ្ធភាពតម្លៃ
							សរុប	ស្រី	២០១៣	២០១៤	២០១៥	សរុប	
៥	វគ្គបណ្តុះបណ្តាលរំលឹកឡើងវិញស្តីពីការរៀបចំ និងការអនុវត្តគម្រោងមូលនិធិឃុំ សង្កាត់	១.១១.៣១	សាលាខេត្ត	៣ វគ្គ	ទីចាត់ការផែនការ វិនិយោគសាលាខេត្ត	2013-2015	387	135	11.60			11.60	13.331
៦	បណ្តុះបណ្តាលស្តីពីការសរសេរសំណើគម្រោង ខ្នាតតូចសម្រាប់ ក្រុមប្រឹក្សាឃុំ សង្កាត់	១.១១.៣១	គ្រប់សាលាស្រុក ក្រុង	០៨វគ្គ	ទីចាត់ការផែនការ វិនិយោគសាលាខេត្ត	2013-2015	317	52	8.00			8.00	8.797
៧	បណ្តុះបណ្តាលស្តីពីគោលគំនិតនៃការអភិវឌ្ឍ សម្រាប់ក្រុមប្រឹក្សាឃុំ សង្កាត់	១.១១.៣១	គ្រប់សាលាស្រុក ក្រុង	០៨វគ្គ	ទីចាត់ការផែនការ វិនិយោគសាលាខេត្ត	2013-2015	317	52	8.00			8.00	7.917
៨	បណ្តុះបណ្តាលរំលឹកឡើងវិញស្តីពីសកម្មភាព ឃុំសង្កាត់ក្នុងការ អភិវឌ្ឍ ផ្នែកសង្គមពាក់ព័ន្ធនឹងសុខភាពមាតាអនាម័យមតេយ្យ សិក្សាសហគមន៍ សមភាពយេនឌ័រ និង កិច្ចការពារ កុមារ	១.១១.៣១	សាលាខេត្ត និងគ្រប់សាលា ស្រុក ក្រុង	០៩វគ្គ	ទីចាត់ការផែនការ វិនិយោគសាលាខេត្ត	2013-2015	341	57		12.49		12.49	4.241
៩	បណ្តុះបណ្តាលរំលឹកឡើងវិញស្តីពីកិច្ចការ រដ្ឋបាលឃុំ សង្កាត់	១.១១.៣១	សាលាខេត្ត និងគ្រប់សាលា ស្រុក ក្រុង	០៩វគ្គ	ទីចាត់ការផែនការ វិនិយោគសាលាខេត្ត	2013-2015	341	57		15.73		15.73	3.850
១០	ពង្រឹងការគ្រប់គ្រងកិច្ចសន្យា ការគ្រប់គ្រង ទិន្នន័យគម្រោង និងតាមដានវាយតម្លៃ ការអនុវត្តគម្រោង	១.១១.៣៣	ទូទាំងខេត្ត	៣៦ ខែ	ទីចាត់ការផែនការ វិនិយោគសាលាខេត្ត		2,099	761		135.10		135.10	3.794

ល.រ	ឈ្មោះគម្រោង	ចូលរួមសម្រេច	ទីតាំងគម្រោង	លទ្ធផលគ្រោង	ស្នើដោយ	រយៈពេលអនុវត្ត	អ្នកទទួលផល		កិរិតទុនវិនិយោគ (គិតជាលានរៀល)				អត្រាប្រសិទ្ធភាពតម្លៃ
							សរុប	ស្រី	២០១៣	២០១៤	២០១៥	សរុប	
១១	បណ្តុះបណ្តាលរំលឹកឡើងវិញ ស្តីពីការសម្របសម្រួលទំនាស់ នៅថ្នាក់ឃុំ សង្កាត់	១.១១.៣១	សាលាខេត្ត គ្រប់សាលាស្រុក ក្រុង	០៩វគ្គ	ទីចាត់ការផែនការ វិនិយោគសាលាខេត្ត	2013-2015	341	57		15.73		15.73	2.406
១២	បណ្តុះបណ្តាលស្តីពីជំនាញសម្របសម្រួល សម្រាប់ក្រុមប្រឹក្សាឃុំ សង្កាត់	១.១១.៣១	សាលាខេត្ត និងគ្រប់សាលា ស្រុក ក្រុង	០៩វគ្គ	ទីចាត់ការផែនការ វិនិយោគសាលាខេត្ត	2013-2015	341	57		15.73		15.73	1.444
១៣	ការសិក្សាគម្រោងមូលនិធិឃុំសង្កាត់ ក្រុងស្រុកខេត្ត	១.១១.៣១	ឃុំ ស្រុក	៧២នាក់ឆ្នាំ	ទីចាត់ការផែនការ វិនិយោគសាលាខេត្ត	2013-2015	162	-			410.40	410.40	0.123
១៤	បណ្តុះបណ្តាលជំនាញ ឋានលេខា អូតូខេដ ឌីស៊ីភី ឧបករណ៍តេស្តបេតុង គំនូសប្លង់ បច្ចេកទេស តូប៉ូម៉េប។	១.១១.៣១	សាលាខេត្ត	៣វគ្គ	ទីចាត់ការផែនការ វិនិយោគសាលាខេត្ត	2013-2015	24	3			6.00	6.00	0.089
១៥	ពង្រឹងកិច្ចប្រជុំ ពិធីបដិសណ្ឋាកិច្ច និងកិច្ចការទំនាក់ទំនង និងសហប្រតិបត្តិការអន្តរជាតិ	៤.១.១	សាលាខេត្តព្រះវិហារ	១៨៣ដង	ទីចាត់ការរដ្ឋបាល សាលាខេត្ត	2013-2015	56350	23452	163.70			163.70	261.863
១៦	ពង្រឹងកិច្ចការសុវត្ថិភាពផ្ទៃក្នុង ការថែទាំ និងអនាម័យក្នុងបរិវេណសាលាខេត្ត	៤.១.១	សាលាខេត្តព្រះវិហារ	៣៦ខែ	ទីចាត់ការរដ្ឋបាល សាលាខេត្ត	2013-2015	4550	2300	18.00			18.00	185.185
១៧	ផ្សព្វផ្សាយលិខិតបទដ្ឋាននានា និងការងារអត្រានុកូលដ្ឋាន	៤.១.១	ទូទាំងខេត្តព្រះវិហារ	២៤លើក	ទីចាត់ការរដ្ឋបាល សាលាខេត្ត	2013-2015	840	40		24.00		24.00	34.188
១៨	ពង្រឹងសមត្ថភាពមន្ត្រីពត៌មានវិទ្យាខេត្ត ក្រុង ស្រុក	៤.១.១	ក្នុងខេត្ត ព្រះវិហារ	១៥វគ្គ	ទីចាត់ការរដ្ឋបាល សាលាខេត្ត	2013-2015	324	144		135.00		135.00	0.586

ល.រ	ឈ្មោះគម្រោង	ចូលរួមសម្រេច	ទីតាំងគម្រោង	លទ្ធផលគ្រោង	ស្នើដោយ	រយៈពេលអនុវត្ត	អ្នកទទួលផល		កិរិតទុនវិនិយោគ (គិតជាលានរៀល)				អត្រាប្រសិទ្ធភាពតម្លៃ
							សរុប	ស្រី	២០១៣	២០១៤	២០១៥	សរុប	
១៩	ពង្រឹងការគ្រប់គ្រងកិច្ចការរដ្ឋបាល	៤.១.១	សាលាខេត្តព្រះវិហារ	៣៦ខែ	ទីចាត់ការរដ្ឋបាល សាលាខេត្ត	2013-2015	38	13			131.60	131.60	0.423
២០	បណ្តុះបណ្តាលសមត្ថភាពដល់មន្ត្រីផ្នែកភាសាបរទេស, រដ្ឋបាល, ព័ត៌មាន និងពិធីការ ។	៤.១.១	ក្នុងខេត្ត ព្រះវិហារ	១២លើក	ទីចាត់ការរដ្ឋបាល សាលាខេត្ត	2013-2015	4	1			19.40	19.40	0.101
២១	ពង្រឹងការផ្សព្វផ្សាយគោលការណ៍ណែនាំ និងរៀបចំវេទិការពិគ្រោះយោបល់ប្រចាំឆ្នាំរបស់ក្រុមប្រឹក្សាខេត្ត	៤.១.១	ក្នុងខេត្ត ព្រះវិហារ	៣លើក	ទីចាត់ការរដ្ឋបាល សាលាខេត្ត	2013-2015	1800	168	5.00	5.00	5.00	15.00	
២២	សហការ និងរៀបចំពិគ្រោះយោបល់ប្រចាំឆ្នាំរបស់ក្រុមប្រឹក្សាក្រុង ស្រុក	៤.១.១	ក្រុង ស្រុក	២៤លើក	ទីចាត់ការរដ្ឋបាល សាលាខេត្ត	2013-2015	4800	1952	16.00	16.00	16.00	48.00	
២៣	ចូលរួមសម្របសម្រួលនិងសហការណ៍រៀបចំសិក្ខាសាលាពង្រឹងសមតភាពក្រុមប្រឹក្សាឃុំសង្កាត់នៅថ្នាក់ក្រុងស្រុក	៤.១.១	ក្រុង ស្រុក	២៤លើក	ទីចាត់ការរដ្ឋបាល សាលាខេត្ត	2013-2015	4800	1952	24.00	24.00	24.00	72.00	
២៤	រៀបចំបណ្តុះបណ្តាលស្តីពីការកំណត់តួនាទីភារកិច្ចរបៀបរបបការងារដល់មន្ត្រីរាជការនៃរដ្ឋបាលខេត្ត ក្រុង ស្រុក	២.៩.២២	សាលាខេត្ត	៣លើក	ទីចាត់ការគ្រប់គ្រងធនធានមនុស្ស សាលាខេត្ត	2013-2015	240	70	300.00			300.00	164.103
២៥	ផ្សព្វផ្សាយអំពីតួនាទី ភារកិច្ច និងទំនាក់ទំនងការងារ របស់ក្រុមប្រឹក្សាគណៈអភិបាលខេត្ត ក្រុមប្រឹក្សាខេត្តគណៈអភិបាលក្រុង និងក្រុមប្រឹក្សាគណៈអភិបាលស្រុក	២.៩.២២	សាលាខេត្ត	៣លើក	ទីចាត់ការគ្រប់គ្រងធនធានមនុស្ស សាលាខេត្ត	2013-2015	240	70	300.00			300.00	123.077

ល.រ	ឈ្មោះគម្រោង	ចូលរួមសម្រេច	ទីតាំងគម្រោង	លទ្ធផលគ្រោង	ស្នើដោយ	រយៈពេលអនុវត្ត	អ្នកទទួលផល		កិរិតទុនវិនិយោគ (គិតជាលានរៀល)				អត្រាប្រសិទ្ធភាពតម្លៃ
							សរុប	ស្រី	២០១៣	២០១៤	២០១៥	សរុប	
២៦	អប់រំផ្សព្វផ្សាយច្បាប់ស្តីពីសហលក្ខន្តិកៈមន្ត្រីរាជការស៊ីវិល និងលិខិតបទដ្ឋានគតិយុត្តិ នានា ដល់មន្ត្រី បុគ្គលិក នៃរដ្ឋបាលខេត្ត ក្រុង ស្រុក	២.៩.២២	សាលាខេត្ត	៦លើក	ទីចាត់ការគ្រប់គ្រងធនធានមនុស្ស សាលាខេត្ត	2013-2015	240	70	300.00		300.00	600.00	
២៧	គម្រោងគាំទ្រការអភិវឌ្ឍន៍ធនធានមនុស្ស	២.៩.២២	សាលាខេត្ត	២៣លើក	ទីចាត់ការគ្រប់គ្រងធនធានមនុស្ស សាលាខេត្ត	2013-2015	75	25	9.00	81.00	81.00	171.00	
២៨	ការអភិវឌ្ឍន៍សមត្ថភាពស្ថាប័ន	២.៩.២២	សាលាខេត្ត	៨លើក	ទីចាត់ការគ្រប់គ្រងធនធានមនុស្ស សាលាខេត្ត	2013-2015	192	84	80.00			80.00	
សរុបរង									**1,406.00**	**479.78**	**993.40**	**2,879.18**	
៤.២ រដ្ឋបាលស្រុក													
១	ផ្តល់វគ្គបណ្តុះបណ្តាលបំប៉នសមត្ថភាពដល់មន្ត្រីការិយាល័យជំនាញក្នុងសាលាស្រុក.ឃុំ	៤.១.២៤	សាលាស្រុក	០៦វគ្គ	ស្រុកជ័យសែន	2013	៥៨នាក់	៣២ នាក់	4.00			4.00	28
២	សាងសង់របងសាលាស្រុក	៤.១.៧	ឃុំស្អាង/ពុទ្រា	៨០០ ម	ស្រុកជ័យសែន	2013	៤០ នាក់	១១ នាក់	60.00			60.00	1
៣	ទូដាក់ឯកសារពីរជាន់	៤.១.១៩	សាលាស្រុក	១០ទូរ	ស្រុកជ័យសែន	2013	៤០ នាក់	១៧ នាក់	10.00			10.00	1
៤	ផ្តល់តុ កៅអីធ្វើការក្នុងការិយាល័យ	៤.១.១៩	សាលាស្រុក	១០សម្រាប់	ស្រុកជ័យសែន	2013	៤០ នាក់	១៧ នាក់	8.00			8.00	1
៥	ផ្តល់កុំព្យូទ័រ និងតុដាក់កុំព្យូទ័រ ព្រីនធ័រ	៤.១.១៤	សាលាស្រុក	១០កំភ្លេ	ស្រុកជ័យសែន	2013	៤០នាក់	១៧នាក់	80.00			80.00	2
៦	សាងសង់អគាររដ្ឋបាលសាលាស្រុកថ្មី	៤.១.១	ឃុំស្អាង/ពុទ្រា	២ខ្នង ២ជាន់	ស្រុកជ័យសែន	2013	៤០ នាក	១១ នាក់	1000.00			1000.00	4

ល.រ	ឈ្មោះគម្រោង	ចូលរួមសម្រេច	ទីតាំងគម្រោង	លទ្ធផលគ្រោង	ស្នើដោយ	រយៈពេលអនុវត្ត	អ្នកទទួលផល		កំរិតទុនវិនិយោគ (គិតជាលានរៀល)				អត្រាប្រសិទ្ធភាពតម្លៃ
							សរុប	ស្រី	២០១៣	២០១៤	២០១៥	សរុប	
៧	ជួសជុលនិងពង្រីកអគារសាលាស្រុកចាស់	៤.១.៣	ភូមិស្អាង	១ខ្នង	ស្រុកជ័យសែន	2013	៤០ នាក់	១១ នាក់	50.00			50.00	5
៨	សាងសង់ក្លោងទ្វារ	៤.១.៣	ឃុំស្អាង/ពុទ្រា	២ កន្លែង	ស្រុកជ័យសែន	2013	៤០ នាក់	១១ នាក់	28.00			28.00	2
៩	សាងសង់ការណូត រំដោះជនរងគ្រោះដោយសារទឹកជំនន់	៤.៥.១០	រដ្ឋបាលស្រុក	១គ្រឿង	ស្រុកជ័យសែន	2013-2015	២១១៥៣	១០៩៦៣	30.00			30.00	234
១០	ទិញរថយន្តសម្រាប់បម្រើការងារ	៤.៥.១០	រដ្ឋបាលស្រុក	១គ្រឿង	ស្រុកជ័យសែន	2013-2015	២១១៥៣	១០៩៦៣	120.00			120.00	64
១១	ទីញម៉ូតូ	៤.៥.១០	រដ្ឋបាលស្រុក	៥គ្រឿង	ស្រុកជ័យសែន	2013-2015	៥	០	7.00			7.00	60
១២	ផ្តល់វគ្គផ្សព្វផ្សាយអំពីច្បាប់ចរាចរ	៤.៥.១៣	០៦ឃុំ	១៨ វគ្គ	ស្រុកជ័យសែន	2013	១០៨០	៤៧៥	13.00			13.00	15
១៣	សាងសង់ប៉ុស្តិ៍ សម្រាប់ការពារចល័ត	៤.៥.១៣	០៦ឃុំ	២១កន្លែង	ស្រុកជ័យសែន	2013	២១.២៣០	១១.០៥២	1,260.00			1,260.00	1
១៤	សាងសង់របង	៤.១.៧	០៦ឃុំ	២១កន្លែង	ស្រុកជ័យសែន	2013	២១.២៣០	១១.០៥២	7.00			7.00	1
១៥	សង់បង្គន់អនាម័យ និងបន្ទប់ទឹក	៤.១.៤	០៦ឃុំ	២១កន្លែង	ស្រុកជ័យសែន	2013	២១.២៣០	១១.០៥២	126.00			126.00	1
១៦	ផ្សព្វផ្សាយបញ្ហាប្រជាជនក្នុងការអភិវឌ្ឍន៏សុខភាពបន្តពូជ	៤.៥.៨	០៦ឃុំ	៦៣វគ្គ	ស្រុកជ័យសែន	2013-2015	២២០៥	១៨៧		46.00		46.00	1.93
១៧	វគ្គបណ្តុះបណ្តាលស្តីពីច្បាប់ទប់ស្កាត់អំពើហឹង្សាក្នុងគ្រួសារ	៤.៥.៨	០៥ឃុំ	២១វគ្គ	ស្រុកជ័យសែន	2013-2015	៧៣៥	២៥០		8.00		8.00	1.92
សរុបរង									**2,803.00**	**54.00**		**2,857.00**	
១	ពង្រឹង និងជម្រុញការចុះបញ្ជីអត្រានុកូលដ្ឋាននៅតាមមូលដ្ឋាន	៤.១.១	ចំនួន ៨ ឃុំ	២៤ លើក	ស្រុកឆែប	2013-2015	3600	2100	9.60			9.60	47.31
២	បំផុសប្រជាពលរដ្ឋឱ្យហ៊ានរាយការណ៏រាល់សកម្មភាពមិនស្របច្បាប់ជូនសមត្ថកិច្ច	៤.១.៣	ចំនួន ៨ ឃុំ	២៤ លើក	ស្រុកឆែប	2013-2015	3530	1030	4.80			4.80	42.73

ល.រ	ឈ្មោះគម្រោង	ចូលរួមសម្រេច	ទីតាំងគម្រោង	លទ្ធផលគ្រោង	ស្នើដោយ	រយៈពេលអនុវត្ត	អ្នកទទួលផល		កំរិតទុនវិនិយោគ (គិតជាលានរៀល)				អត្រាប្រសិទ្ធភាពតម្លៃ
							សរុប	ស្រី	២០១៣	២០១៤	២០១៥	សរុប	
៣	ផ្សព្វផ្សាយច្បាប់អត្រានុកូលដ្ឋានគ្រប់មូលដ្ឋាន	៤.១.១	ចំនួន ៨ ឃុំ	២៤ លើក	ស្រុកឆែប	2013-2015	3600	2100	9.60			9.60	24.28
៤	ពង្រឹងក្រុមប្រជាការពារ តាមមូលដ្ឋានភូមិឱ្យបានគ្រប់ភូមិ និងគ្រប់គ្រួសារ មានសញ្ញាអាសន្ន	៤.១.៣	១៧ ភូមិ	២០៤ លើក	ស្រុកឆែប	2013-2015	1982	0	20.40			20.40	11.93
៥	ផ្សព្វផ្សាយច្បាប់ចរាចរណ៍ និងធ្វើការផាកពិន័យចំពោះជនមិនគោរពច្បាប់	៤.១.៣	ចំនួន ៨ ឃុំ	៤៨ លើក	ស្រុកឆែប	2013-2015	3530	1150		19.20		19.20	10.99
៦	ទប់ស្កាត់ និងប្រើវិធានការ រដ្ឋបាលចំពោះមុខសញ្ញា ក្មេងទំនើង	៤.១.៣	ចំនួន ៨ ឃុំ	៤៨ លើក	ស្រុកឆែប	2013-2015	3530	1200		19.20		19.20	9.16
៧	វគ្គបណ្តុះបណ្តាលការងាររដ្ឋបាលខ្លីៗដល់ក្រុមប្រឹក្សាឃុំ និងស្មៀនឃុំ	៤.១.២	ស្រុក	៣ វគ្គ	ស្រុកឆែប	2013-2015	52	4			9.92	9.92	0.31
៨	ពង្រឹងសមត្ថភាពក្នុងការបំពេញតួនាទីរបស់ឃុំ	៤.១.២	ស្រុក	៣ វគ្គ	ស្រុកឆែប	2013-2015	44	4			7.92	7.92	0.16
សរុបរង									**44.40**	**38.40**	**17.84**	**100.64**	
១	ពង្រឹងការអនុវត្តគោលនយោបាយភូមិ-ឃុំមានសុវត្ថិភាព	4.2.1	ឃុំកន្ទួត	18 លើក	ស្រុកជាំក្សាន្ត	៦ ខែ	11235	2993	4.75			4.75	176.88
២	ផ្សព្វផ្សាយច្បាប់គ្រប់គ្រងអាវុធជាតិផ្ទុះគ្រប់ប្រភេទ	4.2.1	ឃុំកន្ទួត	4 លើក	ស្រុកជាំក្សាន្ត	៦ ខែ	11235	2993	3.25			3.25	708.67

ល.រ	ឈ្មោះគម្រោង	ចូលរួមសម្រេច	ទីតាំងគម្រោង	លទ្ធផលគ្រោង	ស្នើដោយ	រយៈពេលអនុវត្ត	អ្នកទទួលផល		កិរិតទុនវិនិយោគ (គិតជាលានរៀល)				អត្រាប្រសិទ្ធភាពតម្លៃ
							សរុប	ស្រី	២០១៣	២០១៤	២០១៥	សរុប	
	សរុបរង								**8.00**			**8.00**	
១	បណ្តុះបណ្តាលការងាររដ្ឋបាលដល់មន្ត្រីសាលាស្រុក	៤.១.១	សាលាស្រុក	១វគ្គ	ស្រុកគូលែន	2013	40	6	0.16			0.16	
២	អប់រំផ្សព្វផ្សាយប្រជាពលរដ្ឋឱ្យយល់ដឹងពីច្បាប់ចរាចរណ៍ផ្លូវគោក	៤.១.២	០៦ ឃុំ	០៦ វគ្គ	ស្រុកគូលែន	2013-2015	240	156	2.40	2.40	2.40	7.20	1.00
	សរុបរង								**2.56**	**2.40**	**2.40**	**7.36**	
១	ពង្រឹងជម្រុញការចុះបញ្ជីអត្រានុកូលដ្ឋាន	៤.១.១	២៩ភូមិ ឃុំរបៀប រស្មី រុងរឿង រៀបរយ រក្សា រំដោះ	៨២លើក	ស្រុករវៀង	2013-2015	១៨៤២៣	៩២៦២	30.00	31.00	31.00	92.00	157.57
២	ពង្រឹងការទប់ស្កាត់និងបង្រ្កាបល្បែងស៊ីសងគ្រប់ប្រភេទ	៤.១.២	១១ភូមិ ឃុំរំដោះ រៀបរយ រុងរឿង	១៥លើក	ស្រុករវៀង	2013-2015	៩១៤៩	៤៦១១	1.50	1.50	2.00	5.00	2,625.84
៣	អប់រំផ្សព្វផ្សាយណែនាំច្បាប់ចរាចរណ៍ផ្លូវគោក	៤.១.២	១០ភូមិ ឃុំរុងរឿង របៀប	១០លើក	ស្រុករវៀង	2013-2015	៨៤៩១	៤២៥៨	3.00	2.00	2.00	7.00	176.26
៤	ប្រមូលក្មេងទំនើងមកអប់រំ	៤.១.២	១២ភូមិ ឃុំរស្មី រុងរឿង រំដោះ	២០លើក	ស្រុករវៀង	2013-2015	១១២	០	2.00	2.00	2.00	6.00	166.66
៥	អប់រំផ្សព្វផ្សាយច្បាប់ស្តីពីអំពើហិង្សាក្នុងគ្រួសារ និងកិច្ចការពារជនរងគ្រោះ	៤.១.២	១៧ភូមិឃុំរំដោះ រស្មី រៀបរយ របៀប	៤៩លើក	ស្រុករវៀង	2013-2015	១១៣៣១	៥៧៧៣	303.00	303.00	304.00	910.00	166.66

ល.រ	ឈ្មោះគម្រោង	ចូលរួមសម្រេច	ទីតាំងគម្រោង	លទ្ធផលគ្រោង	ស្នើដោយ	រយៈពេលអនុវត្ត	អ្នកទទួលផល		កំរិតទុនវិនិយោគ (គិតជាលានរៀល)				អត្រាប្រសិទ្ធភាពតម្លៃ
							សរុប	ស្រី	២០១៣	២០១៤	២០១៥	សរុប	
៦	វិធានការទប់ស្កាត់បទល្មើសនេសាទខុសច្បាប់	៣.១.២	២១ភូមិ ឃុំរបៀប រស្មី រុងរឿង រៀបរយ រំដោះ	៩១លើក	ស្រុករវៀង	2013-2015	១៥៣៧១	៧៧៦៧	36.00	37.00	37.00	110.00	145.62
៧	វគ្គអប់រំផ្សព្វផ្សាយច្បាប់ប្រឆាំងនិងការប្រើប្រាស់ជួញដូរគ្រឿងញៀននិងផលប៉ះពាល់ពិការប្រើប្រាស់គ្រឿងញៀន	៤.១.២	៤ភូមិ ឃុំរុងរឿង	៤លើក	ស្រុករវៀង	2013-2015	៤០៤០	១៩៩៤	1.50	1.50	1.00	4.00	16.29
៨	ផ្សព្វផ្សាយអំពីយេនឌ័រ	៤.១.២	៩ភូមិ ឃុំរតនៈ រុងរឿង	៨លើក	ស្រុក រវៀង	2013-2015	៧១០២	៣៦៦៨	5.00	4.00	4.00	13.00	303.61
៩	បង្កើនសមត្ថភាពស្ត្រីអោយចូលរួមក្នុងសង្គម	២.២.៤	៦ភូមិ ឃុំរបៀប	១២វគ្គ	ស្រុក រវៀង	2013-2015	១៣៨០	១៣៨០	2.00	2.00	2.00	6.00	88.42
១០	ផ្សព្វផ្សាយ និងគាំទ្រអំពីសិទ្ធិស្ត្រី និងកុមារ	៤.១.២	៤ភូមិ ឃុំរុងរឿង	៤លើក	ស្រុក រវៀង	2013-2015	៤០៤០	១៩៩៤	1.50	1.50	1.00	4.00	32.69
	សរុបរង								**385.50**	**385.50**	**386.00**	**1,157.00**	
១	បណ្តុះបណ្តាលជំនាញដោះស្រាយវិវាទក្រៅប្រព័ន្ធតុលាការ	៤.២.២	៥ឃុំ	១០វគ្គ	ស្រុកសង្គមថ្មី	2013-2015	17678	8971		120.00		120.00	8.08
២	ផ្សព្វផ្សាយច្បាប់ស្តីពីការទប់ស្កាត់ ការប្រើប្រាស់ ការផលិត ការចែកចាយគ្រឿងញៀន	៤.២.២	៥ឃុំ	១០វគ្គ	ស្រុកសង្គមថ្មី	2013-2015	17678	8971		120.00		120.00	4.85
៣	ផ្សព្វផ្សាយច្បាប់សាងសង់សំណង់អគារគ្រប់ប្រភេទ តាមលក្ខណៈបច្ចេកទេស	៤.២.២	៥ឃុំ	១០វគ្គ	ស្រុកសង្គមថ្មី	2013-2015	17678	8971		120.00		120.00	3.23
៤	ផ្សព្វផ្សាយអំពីគោលនយោបាយភូមិឃុំ មានសុវត្ថិភាព	៤.២.១	៥ឃុំ	២៤ភូមិ	ស្រុកសង្គមថ្មី	2013-2015	17678	8971	24.00	24.00		48.00	3.05
៥	អប់រំផ្សព្វផ្សាយអំពីច្បាប់ចរាចរណ៍ផ្លូវគោក	៤.២.២	៥ ឃុំ	៥វគ្គ	ស្រុកសង្គមថ្មី	2013-2015	17678	8971	5.00	5.00		10.00	2.14
៦	បើកវគ្គបណ្តុះបណ្តាលការងាររដ្ឋបាល	៤.២.១	សាលាស្រុក	៣លើក	ស្រុកសង្គមថ្មី	2013-2015	300	123	5.00	5.00	5.00	15.00	0.33

ល.រ	ឈ្មោះគម្រោង	ចូលរួមសម្រេច	ទីតាំងគម្រោង	លទ្ធផលគ្រោង	ស្នើដោយ	រយៈពេលអនុវត្ត	អ្នកទទួលផល		កំរិតទុនវិនិយោគ (គិតជាលានរៀល)				អត្រាប្រសិទ្ធភាពតម្លៃ
							សរុប	ស្រី	២០១៣	២០១៤	២០១៥	សរុប	
	សរុបរង								**34.00**	**394.00**	**5.00**	**433.00**	
១	សង់អគាររដ្ឋបាលស្រុក	៤.៣	សាលាស្រុក	១ខ្នង	ស្រុកត្បែងមានជ័យ	2013-2015	៩៦៦៤	៤៥៧៤		180.00		180.00	419.00
២	សាងសង់របងសាលាស្រុក	៤.១.១៤	សាលាស្រុក	៧០០ម៉ែត្រ	ស្រុកត្បែងមានជ័យ	2013-2015	៩៦៦៤	៤៥៧៤	70.00	70.00		140.00	339.00
៣	សាងសង់ខ្លោងទ្វារសាលាស្រុក	៤.៥	សាលាស្រុក	១ កន្លែង	ស្រុកត្បែងមានជ័យ	2013-2015	៩៦៦៤	៤៥៧៤	50.00			50.00	247.00
៤	ផ្គត់ផ្គង់មធ្យោបាយធ្វើដំណើរដល់សាលាស្រុក	៤.៥	សាលាស្រុក	៣គ្រឿង	ស្រុកត្បែងមានជ័យ	2013-2015	៩៦៦៤	៤៥៧៤	23.00			23.00	107.00
៥	បំពាក់សម្ភារៈការិយាល័យរដ្ឋបាលសាលាស្រុក	៤.៥	សាលាស្រុក		ស្រុកត្បែងមានជ័យ	2013-2015	៩៦៦៤	៤៥៧៤	50.00	50.00		100.00	87.00
៦	រៀបចំសួនច្បារ	៤.៥	តំបន់រដ្ឋបាលស្រុក	៨០០០ម^{២}	ស្រុកត្បែងមានជ័យ	2013-2015	៩៦៦៤	៤៥៧៤	50.00	100.00		150.00	45.00
៧	វគ្គផ្សព្វផ្សាយការងារអត្រានុកូលដ្ឋាន	៤.៥	៤ឃុំ	២៤វគ្គ	ស្រុកត្បែងមានជ័យ	2013-2015	៩៦៦៤	៤៥៧៤		2.70		2.70	1.00
៨	ផ្សព្វផ្សាយនិងអនុវត្តច្បាប់ចរាចរ□	៤.១.៥	៤ឃុំ	២៤ វគ្គ	ស្រុកត្បែងមានជ័យ	2013-2015	៩៦៦៤	៤៥៧៤	2.70			2.70	830.00
៩	ទប់ស្កាត់ភាពអនាធិបតេយ្យ និងបទល្មើសដីធ្លី ព្រៃឈើ	៤.១.៥	៤ឃុំ	២៤ វគ្គ	ស្រុកត្បែងមានជ័យ	2013-2015	៩៦៦៤	៤៥៧៤	2.70			2.70	612.00
១០	ផ្សព្វផ្សាយ និងអនុវត្តចំណុចទាំងប្រាំនៃគោលនយោបាយ ភូមិ ឃុំ មានសុវត្ថិភាព	៤.១.៥	៤ឃុំ	២៤ វគ្គ	ស្រុកត្បែងមានជ័យ	2013-2015	៩៦៦៤	៤៥៧៤	158.00			158.00	304.00
	សរុបរង								**406.40**	**402.70**		**809.10**	
១	បណ្តុះបណ្តាលវិជ្ជាជីវៈដល់មន្ត្រី	៤.១.១	សាលាក្រុង	៣លើក	ក្រុងព្រះវិហារ	2013- 2015	30	10		6.00		6.00	3,968.57
២	ផ្សព្វផ្សាយគោលនយោបាយ ភូមិ ឃុំ មានសុវត្ថិភាព	៤.២.៣	ប៉ាលហាល/ កំ.ប្រណាក	៣៦លើក	ក្រុងព្រះវិហារ	2013- 2015	19,593	9,829	12.00			12.00	7,785.00
៣	ផ្សព្វផ្សាយដល់ប្រជាពលរដ្ឋឱ្យធ្វើអត្តសញ្ញាណប័ណ្ណ	៤.១.២	ប៉ាលហាល/ កំ.ប្រណាក	៣លើក	ក្រុងព្រះវិហារ	2013- 2015	4,167	1,179			3.00	3.00	7,775.00
៤	ផ្សព្វផ្សាយដល់ប្រជាពលរដ្ឋឱ្យយល់ដឹង និងចូលរួមអនុវត្តន៏ ការងារអត្រានុកូលដ្ឋាន	៤.១.២	ប៉ាលហាល/ កំ.ប្រណាក	៦លើក	ក្រុងព្រះវិហារ	2013- 2015	19,593	9,829		6.00		6.00	0.61

ល.រ	ឈ្មោះគម្រោង	ចូលរួមសម្រេច	ទីតាំងគម្រោង	លទ្ធផលគ្រោង	ស្នើដោយ	រយៈពេលអនុវត្ត	អ្នកទទួលផល		កំរិតទុនវិនិយោគ (គិតជាលានរៀល)				អត្រាប្រសិទ្ធភាពតម្លៃ
							សរុប	ស្រី	២០១៣	២០១៤	២០១៥	សរុប	
៥	ផ្សព្វផ្សាយដល់ប្រជាពលរដ្ឋឱ្យចូលរួមសហការ និងផ្តល់ព័ត៌មាន ដល់សមត្ថកិច្ចជាប្រចាំ	៤.២.១	ប៉ុលហាល/ កំ.ប្រណាក	៣លើក	ក្រុងព្រះវិហារ	2013- 2015	4,167	1,179		3.00		3.00	6,665.71
៦	ផ្សព្វផ្សាយច្បាប់សន្តិសុខសណ្តាប់ធ្នាប់	៤.២.២	ប៉ុលហាល/ កំ.ប្រណាក	២០លើក	ក្រុងព្រះវិហារ	2013- 2015	19,593	9,829		3.60		3.60	1,555.00
៧	ផ្សព្វផ្សាយអំពីច្បាប់ចរាចរ	៤.២.២	ប៉ុលហាល/ កំ.ប្រណាក	៦លើក	ក្រុងព្រះវិហារ	2013- 2015	19,593	9,829		6.00		6.00	3,110.00
៨	ផ្សព្វផ្សាយដល់ប្រជាពលរដ្ឋឱ្យយល់ដឹងពីការចុះបញ្ជីដីធ្លី	៣.១.១	ប៉ុលហាល/ កំ.ប្រណាក	៦លើក	ក្រុងព្រះវិហារ	2013- 2015	19,593	9,829	6.00			6.00	3,110.00
៩	ផ្សព្វផ្សាយច្បាប់ភូមិបាល	៣.១.១	ប៉ុលហាល/ កំ.ប្រណាក	៦លើក	ក្រុងព្រះវិហារ	2013- 2015	19,593	9,829	6.00			6.00	21,770.00
សរុបរង									**24.00**	**24.60**	**3.00**	**51.60**	
៤.៣ ទំនាក់ទំនងជាមួយរដ្ឋសភា-ព្រឹទ្ធសភា និងអធិការកិច្ច													
១	បោះពុម្ពសៀវភៅច្បាប់ភូមិបាល ច្បាប់ចរាចរផ្លូវគោកច្បាប់ស្តីពីការត្រួតពិនិត្យគ្រឿងញៀន ច្បាប់ព្រៃឈើ និងបទបញ្ជ លេខ០១ ប.ប	៤.២.៣	៧ស្រុក១ក្រុង	២០០០ក្បាល	មន្ទីរទំនាក់ទំនងសភា	2013-2015	2000	500	18.00			18.00	58.923
២	ផ្សព្វផ្សាយច្បាប់ភូមិបាល និង ច្បាប់ចរាចរផ្លូវគោក	៤.២.៣	ស្រុករវៀង	២វគ្គ	មន្ទីរទំនាក់ទំនងសភា	2013-2015	400	100	6.00			6.00	50.505
៣	ផ្សព្វផ្សាយច្បាប់ស្តីពីការត្រួត ពិនិត្យគ្រឿងញៀននិងបទបញ្ជា លេខ ០១ប.ប	៤.២.៣	ស្រុកឆែប	២វគ្គ	មន្ទីរទំនាក់ទំនងសភា	2013-2015	300	80	5.00			5.00	40.909

ល.រ	ឈ្មោះគម្រោង	ចូលរួមសម្រេច	ទីតាំងគម្រោង	លទ្ធផលគ្រោង	ស្នើដោយ	រយៈពេលអនុវត្ត	អ្នកទទួលផល		កិរិតទុនវិនិយោគ (គិតជាលានរៀល)				អត្រាប្រសិទ្ធភាពតម្លៃ
							សរុប	ស្រី	២០១៣	២០១៤	២០១៥	សរុប	
៤	ផ្សព្វផ្សាយច្បាប់ភូមិបាល និងច្បាប់ស្តីពីព្រៃឈើ	៤.២.៣	ស្រុកសង្គមថ្មី	២វគ្គ	មន្ទីរទំនាក់ទំនងសភា	2013-2015	300	80	5.00			5.00	36.364
៥	ធ្វើអធិការកិច្ចលើការគ្រប់គ្រងទ្រព្យសម្បត្តិរដ្ឋ ថវិការដ្ឋ ការរំលោភ ដោយអំណាចនិង បាតុភាពអសកម្មនានា	៤.២.៣	បណ្តាមន្ទីរជុំវិញខេត្ត និងបណ្តាស្រុក	២៧លើក	មន្ទីរទំនាក់ទំនងសភា	2013-2015	40	0		21.60		21.60	0.772
៦	បណ្តុះបណ្តាលជំនាញអធិការកិច្ច	៤.២.៣	ភ្នំពេញ	៤វគ្គ	មន្ទីរទំនាក់ទំនងសភា	2013-2015	8	0		5.00		5.00	0.606
៧	ទទួលពាក្យបណ្តឹង និងអង្កេតស្រាវជ្រាវតាមដ្ឋាន	៤.២.៣	៧ស្រុក១ក្រុង	៤០លើក	មន្ទីរទំនាក់ទំនងសភា	2013-2015	40	0		15.80		15.80	0.575
៨	បណ្តុះបណ្តាលជំនាញអប់រំផ្សព្វផ្សាយច្បាប់	៤.២.៣	ភ្នំពេញ	២វគ្គ	មន្ទីរទំនាក់ទំនងសភា	2013-2015	4	0			3.00	3.00	0.404
៩	បណ្តុះបណ្តាលជំនាញអង្កេតស្រាវជ្រាវបណ្តឹង	៤.២.៣	ភ្នំពេញ	២វគ្គ	មន្ទីរទំនាក់ទំនងសភា	2013-2015	4	0			3.00	3.00	0.303
១០	បណ្តុះបណ្តាលជំនាញផ្សេងៗ	៤.២.៣	ថ្នាក់ខេត្ត	៤វគ្គ	មន្ទីរទំនាក់ទំនងសភា	2013-2015	4	0			0.80	0.80	0.189
១១	ជួសជុលកសាងរបងព័ទ្ធជុំវិញបរិវេនអគារធ្វើការ	៤.២.៣	សង្កាត់កំពង់ប្រណាក ក្រុងព្រះវិហារ	១៧៦ ម៉ែត្រ	មន្ទីរទំនាក់ទំនងសភា	2013-2015	4	0			105.60	105.60	0.003
សរុបរង									**34.00**	**42.40**	**112.40**	**188.80**	
សរុបរួម									**111,164.36**	**69,474.39**	**71,184.31**	**251,823.06**	

តារាង២.២ : មូលនិធិគាំទ្រតាមប្រភព

ល.រ	ប្រភពមូលនិធិ	ចំនួនមូលនិធិ (លានរៀល)	ចំនួន គម្រោង	ទីភ្នាក់ងារអនុវត្ត		
				អង្គភាព ឬទីភ្នាក់ងារ	ចំនួនគម្រោង	តម្លៃ (លានរៀល)
1	2	3	4	5	6	7
1	គ.ជ.អ.ប (NCDD)	230.96	61	ទីចាត់ការគ្រប់គ្រងធនធានមនុស្ស សាលាខេត្ត	12	28.74
				ទីចាត់ការផែន ការវិនិយោគ សាលាខេត្ត	16	61.96
				ទីចាត់ការហិរញ្ញវត្ថុសាលាខេត្ត	4	22.43
				ទីចាត់ការរដ្ឋបាល សាលាខេត្ត	5	14.34
				ទីចាត់ការអន្តរវិស័យសាលាខេត្ត	4	6.23
				គ.ក.ស.ក សាលាខេត្ត	5	28.79
				គ.ក.ស.ក សាលាក្រុង ស្រុក	3	29.19
				សាលាក្រុង ស្រុក	1	3.20
				មន្ទីរផែនការខេត្ត	7	29.08
				មន្ទីរកិច្ចការនារីខេត្ត	4	7.00
2	UNFPA	604.80	3	ទីចាត់ការផែន ការវិនិយោគ សាលាខេត្ត	3	604.80
3	ថវិកាខេត្ត	4,172.20	13	ទីចាត់ការហិរញ្ញវត្ថុសាលាខេត្ត	12	2,172.20
				ទីចាត់ការអន្តរវិស័យសាលាខេត្ត	1	2,000.00
សរុប		**5,007.96**	**77**		**77**	**5,007.96**

២.២ ក្របខ័ណ្ឌចំណាយរយៈពេលមធ្យម ពុំទាន់មានរបាយការណ៍ (រងចាំការណែនាំ)

២.៣ ផែនការសកម្មភាពសម្រាប់អនុវត្តគម្រោងវិនិយោគខេត្ត

តារាង ២.៤ : ផែនការសកម្មភាពសម្រាប់អនុវត្តគម្រោងវិនិយោគខេត្ត

ល.រ	ឈ្មោះគម្រោង	ទីតាំងគម្រោង	លទ្ធផលគ្រោង		តម្លៃគម្រោង	ប្រភពថវិកា	អនុវត្តដោយ	កាលបរិច្ឆេទអនុវត្ត		អ្នកទទួលផល	
			ឯកតា	ចំនួន				ចាប់ផ្តើម	បញ្ចប់	សរុប	ស្រី
១.ផ្នែកសេដ្ឋកិច្ច					**2,172.20**						
១	ជួសជុលថែទាំសួនច្បារផ្លូវភ្លោះ	ទីរួមខេត្ត	ម៉ែត្រក្រឡា	4,909.50	51.00	ថវិការដ្ឋ	ទីចាត់ការហិរញ្ញវត្ថុសាលាខេត្ត	1-2013	12-2013	25320	8951
២	ជួសជុលផ្សារកំពង់ប្រណាកបន្ត	ទីរួមខេត្ត	ម៉ែត្រក្រឡា	6,250	150.00	ថវិការដ្ឋ	ទីចាត់ការហិរញ្ញវត្ថុសាលាខេត្ត	1-2013	12-2013	1050	800
៣	ជួសជុលទីសត្តឃាតដ្ឋាន	ទីរួមខេត្ត	ម៉ែត្រក្រឡា	128	50.00	ថវិការដ្ឋ	ទីចាត់ការហិរញ្ញវត្ថុសាលាខេត្ត	1-2013	12-2013	450	120
៤	កែលម្អអគារសាលាខេត្តចាស់	សាលាខេត្ត	ម៉ែត្រក្រឡា	3,656.25	200.00	ថវិការដ្ឋ	ទីចាត់ការហិរញ្ញវត្ថុសាលាខេត្ត	1-2013	12-2013	85	32
៥	ជួសជុលថែទាំប្រព័ន្ធលូដែលបាក់បែកមុខកាត់ ០.៦ម	ទីរួមខេត្ត	កន្លែង	9	38.25	ថវិការដ្ឋ	ទីចាត់ការហិរញ្ញវត្ថុសាលាខេត្ត	1-2013	12-2013	750	250

ល.រ	ឈ្មោះគម្រោង	ទីតាំងគម្រោង	លទ្ធផលគ្រោង		តម្លៃគម្រោង	ប្រភពថវិកា	អនុវត្តដោយ	កាលបរិច្ឆេទអនុវត្ត		អ្នកទទួលផល	
			ឯកតា	ចំនួន				ចាប់ផ្តើម	បញ្ចប់	សរុប	ស្រី
៦	ជួសជុលថៃទាំប្រព័ន្ធលូដែលបាក់បែកមុខកាត់ ០.៨ម	ទីរួមខេត្ត	កន្លែង	1	10.95	ថវិការដ្ឋ	ទីចាត់ការហិរញ្ញវត្ថុសាលាខេត្ត	1-2013	12-2013	750	250
៧	ប្រមូលសំរាម និងទិញធុងសំរាមដាក់ក្នុងទីរួមខេត្ត	ទីរួមខេត្ត	ធុង	300	75.00	ថវិការដ្ឋ	ទីចាត់ការហិរញ្ញវត្ថុសាលាខេត្ត	1-2013	12-2013	1260	540
៨	សាងសង់ឃ្លាំងដាក់សំភារៈ	ទីរួមខេត្ត	កន្លែង	1	170.20	ថវិការដ្ឋ	ទីចាត់ការហិរញ្ញវត្ថុសាលាខេត្ត	1-2013	12-2013	85	32
៩	ដាក់លូបង្ហូរទឹកបេតុងសសៃដែកលើកំណាត់ផ្លូវកោះកែរ និងផ្លូវ(អា១៦)មុខកាត់០.៨ម/រីហ្គា	ទីរួមខេត្ត	ម៉ែត្រ. កន្លែង	៨៥៩/៤៥	723.20	ថវិការដ្ឋ	ទីចាត់ការហិរញ្ញវត្ថុសាលាខេត្ត	1-2013	12-2013	1260	540
១០	ដាំបង្គោលភ្លើងបំភ្លឺសាធារណៈ	ទីរួមខេត្ត	ដើម	40	268.00	ថវិការដ្ឋ	ទីចាត់ការហិរញ្ញវត្ថុសាលាខេត្ត	1-2013	12-2013	25320	8951
១១	ជួសជុលផ្លូវឈូសពង្រីកលើតួផ្លូវដោយប្រើដីស ប្រវែង១៣០០ម ទទឹង៩.៧៥ម និងដាក់លូ២កន្លែង លើកំណាត់ផ្លូវលេខ១៧	ទីរួមខេត្ត	គ.ម	2.3	377.20	ថវិការដ្ឋ	ទីចាត់ការហិរញ្ញវត្ថុសាលាខេត្ត	1-2013	12-2013	1050	800
១២	ស្ពានលូភ្លោះចាក់គ្រចៀកបេតុង មុខកាត់ ០.៨ម	ទីរួមខេត្ត	ខ្សែ	2	58.40	ថវិការដ្ឋ	ទីចាត់ការហិរញ្ញវត្ថុសាលាខេត្ត	1-2013	12-2013	750	250
សរុបរង					**2,172.20**						

ល.រ	ឈ្មោះគម្រោង	ទីតាំងគម្រោង	លទ្ធផលគ្រោង		តម្លៃគម្រោង	ប្រភពថវិកា	អនុវត្តដោយ	កាលបរិច្ឆេទអនុវត្ត		អ្នកទទួលផល	
			ឯកតា	ចំនួន				ចាប់ផ្តើម	បញ្ចប់	សរុប	ស្រី
២-ផ្នែកសង្គមកិច្ច					**604.80**						
១	ការផ្សព្វផ្សាយអំពីបញ្ហាប្រជាជន យេនឌ័រ និងសុខភាពបន្តពូជ របស់គម្រោងមូលនិធិ សហប្រជាជាតិ សម្រាប់ប្រជាជន	គ្រប់ឃុំ សង្កាត់	លើក	9	123.48	UNFPA	ទីចាត់ការផែនការវិនិយោគ សាលាខេត្ត	1-2013	12-2013	525	450
២	វគ្គបណ្តុះបណ្តាលស្តីពីសេវាសង្គមប្រកបដោយសមធិមសម្រាប់គ ក ស ក និងគ ក ន ក	សាលាខេត្ត សាលាក្រុងស្រុក	វគ្គ	1	121.32	UNFPA	ទីចាត់ការផែនការវិនិយោគ សាលាខេត្ត	1-2013	12-2013	59	39
៣	ការបំពេញមុខងាររបស់គ ក ស ក និងគ ក ន ក	៨ ក្រុង ស្រុក និង៥១ ឃុំ សង្កាត់	គណកម្មាធិការ	60	360.00	UNFPA	ទីចាត់ការផែនការវិនិយោគ សាលាខេត្ត	1-2013	12-2013	1200	900
សរុបរង					**604.80**						
សរុបរួម					**2,777.00**						

ឧបសម្ព័ន្ធ

តារាង ១.២៦ : គម្រោងគាំទ្រដោយក្រសួង ស្ថាប័ន និងទីភ្នាក់ងារពាក់ព័ន្ធផ្សេងៗទៀត

ក).គម្រោងវិនិយោគកំពុងដំណើរការ

ល.រ	ឈ្មោះគម្រោង	ចូលរួមសម្រេចគោលបំណង	ទីតាំងគម្រោង	លទ្ធផលគ្រោង	ប្រភពថវិកា	អនុវត្តដោយ	រយៈពេលអនុវត្ត	អ្នកទទួលផល		កម្រិតទុនវិនិយោគ(គិតជាលានរៀល)			
								សរុប	ស្រី	២០១២	២០១៣	២០១៤	សរុប
១.ផ្នែកសេដ្ឋកិច្ច										22,075.59	1,553.69	501.88	24,131.16
១.១ កសិកម្ម													
១	កិច្ចសន្យាជាមួយពេទ្យសត្វភូមិ	២	៧ស្រុក	១០២នាក់	អាយហ្វាត	មន្ទីរកសិកម្ម	២០១២-២០១៣	១០២	៤០	17.60	17.60		35.20
២	បោះពុម្ពផ្ទាំងរូបភាព	២	៧ស្រុក	២២៥០	អាយហ្វាត	មន្ទីរកសិកម្ម	២០១២-២០១៣	១៣៥០	៩០០	32.24	32.24		64.48
៣	រៀបចំធ្វើបង្ហាញប.វ.ស	៣	៧ស្រុក	១០២ បង្ហាញ	អាយហ្វាត	មន្ទីរកសិកម្ម	២០១២-២០១៣	៤០៨	១១០	15.50	15.50		31.00
៤	រៀបចំបង្ហាញមាន់	៣	៧ស្រុក	១០២ បង្ហាញ	អាយហ្វាត	មន្ទីរកសិកម្ម	២០១២-២០១៣	៤០៥	១១០	23.22	23.22		46.44
៥	រៀបចំបង្ហាញបន្លែ	៣	៧ស្រុក	១០២ បង្ហាញ	អាយហ្វាត	មន្ទីរកសិកម្ម	២០១២-២០១៣	៤០៥	១១០	13.40	13.40		26.80
៦	ទិវាស្រែ	៣	៧ស្រុក	១០២ទិវា	អាយហ្វាត	មន្ទីរកសិកម្ម	២០១២-២០១៣	៣០៦០	១២២៤	27.85	27.85		55.70

ល.រ	ឈ្មោះគម្រោង	ចូលរួមសម្រេចគោលបំណង	ទីតាំងគម្រោង	លទ្ធផលគ្រោង	ប្រភពថវិកា	អនុវត្តដោយ	រយៈពេលអនុវត្ត	អ្នកទទួលផល		កម្រិតទុនវិនិយោគ(គិតជាលានរៀល)			
								សរុប	ស្រី	២០១២	២០១៣	២០១៤	សរុប
៧	បណ្តុះបណ្តាលភ្នាក់ងារសុខភាពសត្វភូមិ	២	៧ស្រុក	១០២នាក់	អាយហ្វាតមន្ទីរ	មន្ទីរកសិកម្ម	២០១២-២០១៤	១០២	៤០	34.08	34.08	34.08	102.24
៨	យុទ្ធនាការចាក់វ៉ាក់សាំងសត្វមាន់ ជ្រូក	៤	៤៤ភូមិ	២៥០០០ក្បាល	អាយហ្វាតមន្ទីរ	មន្ទីរកសិកម្ម	២០១២-២០១៤	០	០	129.80	129.80	129.80	389.40
សរុបរង										**293.69**	**293.69**	**163.88**	**751.26**
១.២ ខណ្ឌរដ្ឋបាលជលផល													
១	បណ្តុះបណ្តាលបច្ចេកទេសចិញ្ចឹមត្រី ជាលក្ខណៈគ្រួសារ	១.២.៦	២ស្រុក	៥វគ្គ	ជលផល, PDA,AFEDA, World vision	ខណ្ឌរដ្ឋបាលជលផល	២០១២	២០០	១២០				
២	ផ្តល់កូនត្រី	១.២.៦	២ស្រុក	២លើក	ជលផល, PDA,AFEDA	ខណ្ឌរដ្ឋបាលជលផល	២០១២	៥០	០				
៣	ទប់ស្កាត់បទល្មើសនេសាទ	១.២.៧	៤ស្រុក	៤លើក	ជលផល	ខណ្ឌរដ្ឋបាលជលផល	២០១២	០	០	5.00			5.00
សរុបរង										**5.00**			**5.00**
១.៣ ធនធានទឹក និងឧតុនិយម													
១	ស្តារប្រឡាយមេ១ខ្សែ និងសំណង់ស្នាក់ទឹក នៅទំនប់អូរក្សាន្ត	១.៣.៨	ឃុំទឹកក្រហម ស្រុកជាំក្សាន្ត	០៣កន្លែង	NAPA FU	មន្ទីរធនធានទឹក	2012	5063	4629	184.50			184.50
សរុបរង										**184.50**			**184.50**

ល.រ	ឈ្មោះគម្រោង	ចូលរួមសម្រេចគោលបំណង	ទីតាំងគម្រោង	លទ្ធផលគ្រោង	ប្រភពថវិកា	អនុវត្តដោយ	រយៈពេលអនុវត្ត	អ្នកទទួលផល		កម្រិតទុនវិនិយោគ(គិតជាលានរៀល)			
								សរុប	ស្រី	២០១២	២០១៣	២០១៤	សរុប
១.៤ ពាណិជ្ជកម្ម													
១	សាងសង់អគាររដ្ឋបាលមន្ទីរ	១.៥.១៤	ក្រុងព្រះវិហារ	១កន្លែង	ថវិកាជាតិ	មន្ទីរពាណិជ្ជកម្ម	២០១២-២០១៤	១៥ន	៤ន	200.00	300.00	300.00	800.00
សរុបរង										**200.00**	**300.00**	**300.00**	**800.00**
១.៥ អភិវឌ្ឍន៍ជនបទ													
១	ផ្លូវថែទាំជាលក្ខណៈប្រចាំ	១.៧.២០	ត្បែងមានជ័យ,រវៀង និងជ័យសែន	៣ខ្សែ	ថវិកាជាតិ	MRD/PDRD	2012	3447	1868	145.00	-	-	145.00
២	ផ្លូវថែទាំជាលក្ខណៈខួប	១.៧.២០	ឃុំជាំក្សាន្ត និង សង្គមថ្មី	២ខ្សែ	ថវិកាជាតិ	MRD/PDRD	2013	25528	12579		960.00		960.00
៣	ផ្លូវសាងសង់ថ្មី	១.៧.២០	ស្រុកគូលែន និង សង្គមថ្មី	២ខ្សែ	ថវិកាជាតិ	វិស្វកម្មអគ្គបញ្ជាការ	2012	14716	7566	21,247.40	-	-	21247.40
៤	ផ្លូវសាងសង់ថ្មី	១.៧.២០	ស្រុករវៀង	១ខ្សែ	ថវិកាជាតិ	MRD/PDRD	2014	3070	1550		-	38.00	38.00
សរុបរង										**21,392.40**	**960.00**	**38.00**	**22,390.40**
២.ផ្នែកសង្គមកិច្ច										**60,369.88**	**252,379.64**	**137,225.77**	**449,975.29**
២.១ អប់រំយុវជននិងកីឡា													
១	ការងារគាំពារ និងអភិវឌ្ឍកុមារតូច	២.១.១	ទូទាំងខេត្ត	៥0ភូមិ ២៤១ ក្រុម	ក្រសួងអយក	មន្ទីរ.អយក	៣ឆ្នាំ	2,140	963	158.81	325.78	456.71	941.30
២						មន្ទីរ.អយក	៣ឆ្នាំ	1,012	657	5.80	7.00	8.00	20.80

ល.រ	ឈ្មោះគម្រោង	ចូលរួមសម្រេចគោលបំណង	ទីតាំងគម្រោង	លទ្ធផលគ្រោង	ប្រភពថវិកា	អនុវត្តដោយ	រយៈពេលអនុវត្ត	អ្នកទទួលផល		កម្រិតទុនវិនិយោគ(គិតជាលានរៀល)			
								សរុប	ស្រី	២០១២	២០១៣	២០១៤	សរុប
៣	ពង្រឹងគុណភាពនិងប្រសិទ្ធភាពនៃការអប់រំនៅបឋមសិក្សា	២.១.២	ទូទាំងខេត្ត	២០៨ សាលា	ក្រសួងអយក	មន្ទីរ.អយក	៣ឆ្នាំ	38,760	23,256	858.90	1,031.00	1,200.00	3,089.90
៤	ពង្រឹងគុណភាពនិងប្រសិទ្ធភាពនៃការអប់រំនៅមធ្យមសិក្សា	២.១.២	ទូទាំងខេត្ត	៥៦ សាលា	ក្រសួងអយក	មន្ទីរ.អយក	៣ឆ្នាំ	9,827	4,835	270.80	325.00	390.00	985.80
៥	អាហារូបករណ៍ដល់សិស្សក្រីក្រជួបការលំបាក	២.១.២	ទូទាំងខេត្ត	១១៣ សាលា	ក្រសួងអយក	មន្ទីរ.អយក	៣ឆ្នាំ	3,632	1,973	390.76	401.10	451.30	1,243.16
៦	ពង្រីកការងារអប់រំក្រៅប្រព័ន្ធ(កម្មវិធីចូលរៀនឡើងវិញ អក្ខរកម្មវិជ្ជាជីវៈ)	២.១.១	ទូទាំងខេត្ត	៦៥ភូមិ	ក្រសួងអយក	មន្ទីរ.អយក	៣ឆ្នាំ	2,420	1,016	216.70	260.00	300.00	776.70
៧	អភិវឌ្ឍវិស័យអប់រំកាយ និងកីឡា	២.១.៣	ទូទាំងខេត្ត	បឋមនិងមធ្យម	ក្រសួងអយក	មន្ទីរ.អយក	៣ឆ្នាំ	114	35	0.00	30.00	35.00	65.00
៨	អភិវឌ្ឍគោលនយោបាយនិងពង្រឹងប្រព័ន្ធផែនការអប់រំ	២.១.៣	ទូទាំងខេត្ត	ផែនការ	ក្រសួងអយក	មន្ទីរ.អយក	៣ឆ្នាំ	48,346	23,670	15.20	18.00	20.00	53.20
៩	បណ្តុះបណ្តាលនិងវិក្រឹតការគ្រូបង្រៀន	២.១.៣	គរុកោសល្យខេត្ត	សាលាគរុកោសល្យ	ក្រសួងអយក	មន្ទីរ.អយក	៣ឆ្នាំ	38,760	23,256	49.00	59.00	60.00	168.00
១០	អភិវឌ្ឍសម្ភារៈ និងសៀវភៅសិក្សា	២.១.៣	ទូទាំងខេត្ត	គ្រូសិស្ស	ក្រសួងអយក	មន្ទីរ.អយក	៣ឆ្នាំ	40,307	23,719	2.80	4.00	5.00	11.80

ល.រ	ឈ្មោះគម្រោង	ចូលរួមសម្រេចគោលបំណង	ទីតាំងគម្រោង	លទ្ធផលគ្រោង	ប្រភពថវិកា	អនុវត្តដោយ	រយៈពេលអនុវត្ត	អ្នកទទួលផល		កម្រិតទុនវិនិយោគ(គិតជាលានរៀល)			
								សរុប	ស្រី	២០១២	២០១៣	២០១៤	សរុប
១១	គ្រប់គ្រង និងពង្រឹងប្រសិទ្ធភាពធនធានមនុស្ស	២.១.៣	ទូទាំងខេត្ត	បុគ្គលិក	ក្រសួងអយក	មន្ទីរ.អយក	៣ឆ្នាំ	1,547	467	1,104.20	1,320.00	1,350.00	3,774.20
១២	អភិវឌ្ឍសមត្ថភាពការងារគ្រប់គ្រងផែនការហិរញ្ញវត្ថុ	២.១.៣	ទូទាំងខេត្ត	២៦៨ នាក់	ក្រសួងអយក	មន្ទីរ.អយក	៣ឆ្នាំ	38,760	23,256	80.50	97.00	98.00	275.50
១៣	សង់អាគារសិក្សានៅសាលាដែលមិនគ្រប់កម្រិត	២.១.៣	៦ស្រុក	៤១ខ្នង	ក្រសួងអយក	មន្ទីរ.អយក	១ឆ្នាំ	37,606	18,346	8,987.20			8,987.20
សរុបរង										**12,140.67**	**3,877.88**	**4,374.01**	**20,392.56**
២.២ សុខាភិបាល													
១	បណ្តុះបណ្តាលពី ស៊ី ស ព ជ ក ម៉ឌុល ៣ ដល់ក្រុមទ្រទ្រង់ សុខភាពភូមិរយះពេល៤ថ្ងៃ	2.2.4	មន្ទីរ	១វគ្គ	UNICEF	មន្ទីរ	២០១២	២០នាក់	១២នាក់	12.00			12.00
២	បណ្តុះបណ្តាលពី ស៊ី ស ព ជ ក ម៉ឌុល ៨ ដល់បុគ្គលិក មណ្ឌលរយះពេល៣ថ្ងៃ	2.2.4	មន្ទីរ	២វគ្គ	UNICEF	មន្ទីរ	២០១២	៤០នាក់	១០នាក់	20.00			20.00
៣	បណ្តុះបណ្តាលពី ស៊ី ស ព ជ ក ម៉ឌុល ៣ ដល់បុគ្គលិកមណ្ឌល	2.2.4	មន្ទីរ	២វគ្គ	UNICEF	មន្ទីរ	២០១២	២៥នាក់	៨នាក់	12.00			12.00
៤	បណ្តុបណ្តាលពីមធ្យោបាយពន្យារកំណើតដាក់កងក្រោមស្បែកដល់បុគ្គលិកសុខាភិបាល	2.2.4	មន្ទីរ	១វគ្គ	UNFPA	មន្ទីរ	២០១២	២០នាក់	២០នាក់	11.00			11.00
៥	ផ្សព្វផ្សាយតាមវិទ្យុពីអត្ថប្រយោជន៍នៃការពិ	2.2.4	មន្ទីរ	១លើក/ខែ	UNFPA	មន្ទីរ	២០១២	១០០០០០	៧០០០០ន	4.00			4.00

ល.រ	ឈ្មោះគម្រោង	ចូលរួមសម្រេចគោលបំណង	ទីតាំងគម្រោង	លទ្ធផលគ្រោង	ប្រភពថវិកា	អនុវត្តដោយ	រយៈពេលអនុវត្ត	អ្នកទទួលផល		កម្រិតទុនវិនិយោគ(គិតជាលានរៀល)			
								សរុប	ស្រី	២០១២	២០១៣	២០១៤	សរុប
៦	ប្រជុំប្រចាំឆមាសជាមួយអ្នកផ្តល់សេវាពន្យារកំណើត ពិនិត្យផ្ទៃពោះ	2.2.4	មន្ទីរ	២លើក	UNFPA	មន្ទីរ	២០១២	១៨នាក់	១៨នាក់	9.00			9.00
៧	ប្រជុំពង្រឹងសេវាការចំលងរោគអេដស៍ពីម្តាយទៅកូន	2.2.4	មន្ទីរ	៤លើក	UNFPA	មន្ទីរ	២០១២	១០នាក់	១០នាក់	1.00			1.00
៨	ចុះជ្រើសរើសភ្នាក់ងារស៊ី បី ឌី	2.2.4	១០ភូមិ	៤លើក	UNFPA	មន្ទីរ	២០១២	១០នាក់	១០នាក់	4.00			4.00
៩	ចុះពង្រឹងសេវាពន្យារកំណើត ពិនិត្យផ្ទៃពោះនៅតាមមូលដ្ឋានសុខាភិបាល	2.2.4	គ្រប់មណ្ឌល	១៨ មណ្ឌល	UNFPA	មន្ទីរ	២០១២	២៥នាក់	២៥នាក់	8.00			8.00
១០	ចុះតាមដាន ករណីស្លាប់ របស់ម្តាយ	2.2.4	៣ភូមិ	១៨ មណ្ឌល	UNFPA	មន្ទីរ	២០១២	១០នាក់	១០នាក់	2.00			2.00
១១	ចុះតាមដាន ស្ត្រីដែលផ្ទុកមេរោគ អេដស៍ និង	2.2.4	គ្រប់មណ្ឌល	៤លើក	UNFPA	មន្ទីរ	២០១២	៥នាក់	៥នាក់	2.00			2.00
១២	ចុះអភិបាលពីការផ្តល់សេវាការចំលងរោគអេដស៍ពីម្តាយទៅកូន	2.2.4	គ្រប់មណ្ឌល	៤លើក	UNFPA	មន្ទីរ	២០១២	៥នាក់	៥នាក់	2.00			2.00
១៣	បណ្តុះបណ្តាលដល់ភ្នាក់ងារចែកចាយមធ្យោបាយពន្យារកំណើត	2.2.4	មន្ទីរ	១វគ្គ	UNFPA	មន្ទីរ	២០១២	២៥នាក់	២៥នាក់	9.00			9.00
១៤	ចុះផ្សព្វផ្សាយពីការបំបៅដោះម្តាយដល់សហគមន៍	2.2.4	៥ភូមិ	៣លើក	UNFPA	មន្ទីរ	២០១២	២០០នាក់	១៥០នាក់	7.00			7.00
១៥	ចុះតាមដាន កុមារកង្វះ អាហារូបត្ថមធ្ងន់ធ្ងរ	2.2.4	គ្រប់មណ្ឌល	១០មណ្ឌល	Pool	មន្ទីរ	២០១២	១០នាក់	៦នាក់	3.00			3.00
១៦	ចុះផ្តល់ថ្នាំបង្ការ	2.2.5	គ្រប់ភូមិ	២១០ភូមិ	rdæ	មន្ទីរ	២០១២	២០០០០	៩០០០	300.00			300.00

ល.រ	ឈ្មោះគម្រោង	ចូលរួមសម្រេចគោលបំណង	ទីតាំងគម្រោង	លទ្ធផលគ្រោង	ប្រភពថវិកា	អនុវត្តដោយ	រយៈពេលអនុវត្ត	អ្នកទទួលផល		កម្រិតទុនវិនិយោគ(គិតជាលានរៀល)			
								សរុប	ស្រី	២០១២	២០១៣	២០១៤	សរុប
១៧	បណ្តុះបណ្តាលពីជម្ងឺគ្រុនឈាមដល់បុគ្គលិកមណ្ឌសុខភាពរយៈពេល៣ថ្ងៃ	2.2.5	មន្ទីរ	១វគ្គ	Pool	មន្ទីរ	២០១២	២៥នាក់	១០នាក់	13.00			13.00
១៨	ចុះអភិបាលលើការងារ គ្រប់គ្រង ថែទាំ និងព្យាបាលជម្ងឺកាម រោគនៅតាមមណ្ឌល	2.2.5	មណ្ឌល	១៥មណ្ឌល	GF	មន្ទីរ	២០១២	២៥នាក់	១០នាក់	5.00			5.00
២០	ប្រជុំប្រចាំត្រីមាសរបស់គណកម្មកាខេត្តសំរបសំរួលការងារបង្ការ ថែទាំ និងព្យាបាលបន្ត	2.2.5	មន្ទីរ	៤លើក	GF	មន្ទីរ	២០១២	២០នាក់	៥នាក់	1.00			1.00
២១	បណ្តុះបណ្តាលបន្តស្តីពីការងារអប់រំផ្ទាល់-មិត្តអប់រំមិត្ត	2.2.5	មន្ទីរ	១វគ្គ	GF	មន្ទីរ	២០១២	២០នាក់	៥នាក់	3.00			3.00
២២	ប្រជុំម្ចាស់គ្រឹះស្ថានសេវាបំរើកំសាន្តសប្បាយ ជាមួយក្រុមអប់រំផ្ទាល់	2.2.5	មន្ទីរ	៤លើក	GF	មន្ទីរ	២០១២	១៥នាក់	៨នាក់	4.00			4.00
២៣	គូផែនទីសេវាបំរើកំសាន្តសប្បាយដោយផ្ទាល់ និង ប្រយោល	2.2.5	មន្ទីរ	៤លើក	GF	មន្ទីរ	២០១២	៤៥នាក់	៤៥នាក់	2.00			2.00
២៤	អភិបាលការងារកំចាត់រោគរបេង	2.2.5	គ្រប់មណ្ឌល	១៣លើក	GF	មន្ទីរ	២០១២	២៦នាក់	១០នាក់	11.00			11.00
២៥	តាមដាននិងអប់រំអ្នកជម្ងឺរបេង	2.2.5	គ្រប់មណ្ឌល	១០លើក	GF	មន្ទីរ	២០១២	១០នាក់	៥នាក់	9.00			9.00
២៦	ផ្សព្វផ្សាយជម្ងឺរបេងតាមវិទ្យុ	2.2.5	គ្រប់មណ្ឌល	១០លើក	GF	មន្ទីរ	២០១២	១០០០០០ នាក់	៥០០០០ នាក់	3.00			3.00
២៧	បញ្ជូនអ្នកជម្ងឺរបេងធ្វើតេស្តិ៍ឈាមរកមេរោគ អេដស៏	2.2.5	មន្ទីរ	៤លើក	GF	មន្ទីរ	២០១២	៣០នាក់	១០នាក់	4.00			4.00

ល.រ	ឈ្មោះគម្រោង	ចូលរួមសម្រេចគោលបំណង	ទីតាំងគម្រោង	លទ្ធផលគ្រោង	ប្រភពថវិកា	អនុវត្តដោយ	រយៈពេលអនុវត្ត	អ្នកទទួលផល		កម្រិតទុនវិនិយោគ (គិតជាលានរៀល)			
								សរុប	ស្រី	២០១២	២០១៣	២០១៤	សរុប
២៨	រៀបចំទិវាពិភពលោកកំចាត់រោគរបេង	2.2.5	មន្ទីរ	១លើក	GF	មន្ទីរ	២០១២	២០០នាក់	៩០នាក់	4.00			4.00
២៩	ចុះបអប់រំសុខភាពពីជម្ងឺរបេងនៅតាមសហគមន៏	2.2.5	មណ្ឌល	៤លើក	GF	មន្ទីរ	២០១២	២០០នាក់	៩០នាក់	4.00			4.00
៣០	បញ្ជូនភ្នាសកំហាកពីមណ្ឌលសុខភាពមកមន្ទីរពិសោធន៏	2.2.5	មន្ទីរ	៤លើក	GF	មន្ទីរ	២០១២	១០០នាក់	៣០នាក់	17.00			17.00
៣១	ប្រជុំប្រចាំត្រីមាសស្តីពីការងាររបេង	2.2.5	មន្ទីរ	៤លើក	GF	មន្ទីរ	២០១២	៣០នាក់	១០នាក់	10.00			10.00
៣២	ប្រជុំប្រចាំត្រីមាសពីការងារក្រុនចាញ់	2.2.5	មន្ទីរ	៤លើក	GF	មន្ទីរ	២០១២	៣០នាក់	១០នាក់	11.00			11.00
៣៤	ប្រជុំជាមួយបុគ្គលិកសុខាភិបាល២ខែម្តងពីគ្រុនចាញ់	2.2.5	មន្ទីរ	៦លើក	GF	មន្ទីរ	២០១២	៣០នាក់	១៥នាក់	11.00			11.00
៣៥	បណ្តុះបណ្តាលពីមន្ទីរពិសោធន៏ដល់បុគ្គលិកសុខាភិបាល	2.2.5	មន្ទីរ	១វគ្គ	GF	មន្ទីរ	២០១២	៣០នាក់	១៥នាក់	19.00			19.00
៣៦	បណ្តុះបណ្តាលគ្លីនិកគ្រុនចាញ់	2.2.5	មន្ទីរ	១វគ្គ	GF	មន្ទីរ	២០១២	៣០នាក់	១០នាក់	16.00			16.00
៣៧	ចុះជ្រលក់មុងសារឡើងវិញ	2.2.5	៥០ភូមិ	៦ស្រុក	GF	មន្ទីរ	២០១២	៥០០០០ន	៣០០០០ន	11.00			11.00
៣៨	ចុះចែកមុងថ្មី	2.2.5	៥ភូមិ	២លើក	GF	មន្ទីរ	២០១២	៤០០០០ន	២០០០០ន	11.00			11.00
៣៩	ចុះអប់រំពីជម្ងឺគ្រុនចាញ់ដល់សហគមន៏	2.2.5	១០ភូមិ	៤លើក	GF	មន្ទីរ	២០១២	៥០០នាក់	២០០នាក់	13.00			13.00
៤០	ចុះអភិបាលពីការងារគ្រុនចាញ់	2.2.5	គ្រប់មណ្ឌល	៤លើក	GF	មន្ទីរ	២០១២	៥០០នាក់	២០០នាក់	13.00			13.00

ល.រ	ឈ្មោះគម្រោង	ចូលរួមសម្រេចគោលបំណង	ទីតាំងគម្រោង	លទ្ធផលគ្រោង	ប្រភពថវិកា	អនុវត្តដោយ	រយៈពេលអនុវត្ត	អ្នកទទួលផល		កម្រិតទុនវិនិយោគ(គិតជាលានរៀល)			
								សរុប	ស្រី	២០១២	២០១៣	២០១៤	សរុប
៤១	ចុះធ្វើអន្តរាគមន៍ទប់ស្កាត់ជម្ងឺពេលមានករណីផ្ទុះ	2.2.5	គ្រប់មណ្ឌល	៤លើក	pool	មន្ទីរ	២០១២	៨៥នាក់	៥០នាក់	9.00			9.00
៤២	ចុះអភិបាលលើការតាមដានជម្ងឺឆ្លង និងពង្រឹងលើការគ្រប់គ្រង របាយការណ៍ជម្ងឺឆ្លងនៅតាមមូលដ្ឋានសុខាភិបាល	2.2.5	គ្រប់មណ្ឌល	១៨មណ្ឌល	pool	មន្ទីរ	២០១២	៤០នាក់	១៥នាក់	7.00			7.00
៤៣	ចុះដាក់អាបេតនៅតាមភូមិ	2.2.5	១០០ភូមិ	២លើក	pool	មន្ទីរ	២០១២	២០០០០ន	១០០០០ន	21.00			21.00
៤៤	ចុះអភិបាល អំពីការអនុវត្តន៍ អន្តរាគមន៍ដើម្បីផ្លាស់ប្តូរឥរិយាបថអ្នកផ្តល់សេវា	2.2.5	គ្រប់មណ្ឌល	១២លើក	pool	មន្ទីរ	២០១២	១០០នាក់	៤០នាក់	4.00			4.00
៤៥	ចុះអភិបាល ពីការប្រើប្រាស់ សំភារៈ អប់រំសុខភាព ការផ្លាស់ប្តូរឥរិយាបថ និងការអប់រំសុខភាពនៅតាមមូលដ្ឋានសុខាភិបាល	2.2.5	គ្រប់មណ្ឌល	២លើក	pool	មន្ទីរ	២០១២	១០០នាក់	៤០នាក់	4.00			4.00
៤៦	សិក្ខាសាលាស្តីពីការផ្លាស់ប្តូរឥរិយាបថតាម ការប្រាស្រ័យទាក់ទងដើម្បីសុខភាព	2.2.5	មន្ទីរ	៤លើក	pool	មន្ទីរ	២០១២	១០០នាក់	៤០នាក់	8.00			8.00
៤៧	ចុះអប់រំសុខភាពស្តីពីជម្ងឺមិនឆ្លងដល់សហគមន៍	2.2.5	ភូមិ	៤លើក	pool	មន្ទីរ	២០១២	៥០០នាក់	២០០នាក់	4.00			4.00
៤៨	អភិបាលលើការគ្រប់គ្រងថវិកា	2.2.5	មណ្ឌល	១៨លើក	pool	មន្ទីរ	២០១២	៥០នាក់	២០នាក់	11.00			11.00

ល.រ	ឈ្មោះគម្រោង	ចូលរួមសម្រេចគោលបំណង	ទីតាំងគម្រោង	លទ្ធផលគ្រោង	ប្រភពថវិកា	អនុវត្តដោយ	រយៈពេលអនុវត្ត	អ្នកទទួលផល		កម្រិតទុនវិនិយោគ(គិតជាលានរៀល)			
								សរុប	ស្រី	២០១២	២០១៣	២០១៤	សរុប
៤៩	ចុះអភិបាលលីការលើការអនុវត្តន៍ច្បាប់សហលក្ខន្តិកមន្ត្រីរាជការស៊ីវិក	2.2.5	មណ្ឌល	១៨លើក	pool	មន្ទីរ	២០១២	៥០នាក់	២០នាក់	11.00			11.00
៥០	ប្រជុំពិនិត្យ និង កែសំរួលផែនការប្រតិបត្តិឆ្នាំ ២០១៣	2.2.5	មន្ទីរ	១លើក	pool	មន្ទីរ	២០១២	៤០នាក់	១០នាក់	7.00			7.00
៥១	សិក្ខាសាលារៀបចំផែនការប្រតិបត្តិឆ្នាំ ២០១៣	2.2.5	មន្ទីរ	១លើក	pool	មន្ទីរ	២០១២	៣០នាក់	១០នាក់	15.00			15.00
៥២	សិក្ខាសាលាពិនិត្យសមិទ្ធិផលប្រចាំត្រីមាស	2.2.5	មន្ទីរ	៤លើក	pool	មន្ទីរ	២០១២	៣០នាក់	១០នាក់	27.00			27.00
៥៣	សិក្ខាសាលាពិនិត្យសមិទ្ធិផលប្រចាំឆ្នាំ២០១១	2.2.5	មន្ទីរ	១លើក	pool	មន្ទីរ	២០១២	៥០នាក់	២០នាក់	17.00			17.00
៥៤	ចុះអភិបាលលើការថែរក្សា និង គ្រប់គ្រងប្រព័ន្ធព័ត៌មានសុខាភិបាល	2.2.5	គ្រប់មណ្ឌល	១៨មណ្ឌល	pool	មន្ទីរ	២០១២	៤០នាក់	២០នាក់	11.00			11.00
៥៥	ប្រជុំក្រុមបច្ចេកទេសសុខាភិបាល	2.2.5	មន្ទីរ	១២លើក	pool	មន្ទីរ	២០១២	១៥នាក់	៥នាក់	3.00			3.00
៥៦	ចុះតាមដាន និង វាយតំលៃនៅតាមមូលដ្ឋានសុខាភិបាល	2.2.5	គ្រប់មណ្ឌល	១៨មណ្ឌល	pool	មន្ទីរ	២០១២	១៥០នាក់	៨០នាក់	9.00			9.00
៥៧	ចុះអភិបាលរួមបញ្ចូល	2.2.5	គ្រប់មណ្ឌល	១៨មណ្ឌល	pool	មន្ទីរ	២០១២	៣០នាក់	៥នាក់	26.00			26.00
៥៨	ប្រជុំគណៈកម្មការលប់បំបាត់ឱសថក្លែងក្លាយ និង សេវាសុខាភិបាលខុសច្បាប់	2.2.5	មន្ទីរ	៤លើក	pool	មន្ទីរ	២០១២	១៥នាក់	៥នាក់	7.00			7.00
សរុបរង										**802.00**			**802.00**

ល.រ	ឈ្មោះគម្រោង	ចូលរួមសម្រេចគោលបំណង	ទីតាំងគម្រោង	លទ្ធផលគ្រោង	ប្រភពថវិកា	អនុវត្តដោយ	រយៈពេលអនុវត្ត	អ្នកទទួលផល		កម្រិតទុនវិនិយោគ(គិតជាលានរៀល)			
								សរុប	ស្រី	២០១២	២០១៣	២០១៤	សរុប
២.៣ ធនធានទឹក និងឧតុនិយ													
១	ជីកស្រះទឹកនៅស្រុកជាំក្សាន្ត	១.៣.៨	ស្រុកជាំក្សាន្ត	០១កន្លែង	NAPA FU	មន្ទីរធនធានទឹក និងឧតុនិយម	2012	2870	1015	72.00			72.00
សរុបរង										**72.00**			**72.00**
២.៤ ផែនការ													
១	បណ្តុះបណ្តាលស្តីពីដំណើរការកសាងផែនការ ឃុំ សង្កាត់	១.១០.៣០	ក្រុង ស្រុក	៨ វគ្គ	IP3	មន្ទីរផែនការ	2012	200	30	8.00			8.00
២	ការបណ្តុះបណ្តាលការប្រមូល ការផលិត និងការចែកចាយទិន្នន័យមូលដ្ឋានភូមិ ឃុំ	១.១០.៣០	ក្រុង ស្រុក	៨ វគ្គ	IP3	មន្ទីរផែនការ	2012	200	30	8.40			8.40
៣	ស្តីពីការកសាងកម្មវិធីវិនិយោគខេត្ត ក្រុង ស្រុក ខណ្ឌ	១.១០.៣០	ទីរួមខេត្ត	១វគ្គ	IP3	មន្ទីរផែនការ	2012	90	15	0.96			0.96
៤	វិធីវិនិយោគខេត្ត និងការរៀបចំសិក្ខាសាលាសមាហរណកម្ម ថ្នាក់ក្រុង ស្រុក ខណ្ឌ	១.១០.៣០	ទីរួមខេត្ត	១វគ្គ	IP3	មន្ទីរផែនការ	2012	90	10	1.20			1.20
៥	ការរៀបចំសម្រាប់ដំណើរការវេទិកាស្តីពីកម្មវិធីវិនិយោគខេត្ត	១.១០.៣០	ទីរួមខេត្ត	១លើក	IP3	មន្ទីរផែនការ	2012	90	15	0.60			0.60
៦	ខណ្ឌស្តីពីការកសាងកម្មវិធីវិនិយោគក្រុង ស្រុក	១.១០.៣០	ក្រុង ស្រុក	៨ វគ្គ	IP3	មន្ទីរផែនការ	2012	185	20	6.72			6.72

ល.រ	ឈ្មោះគម្រោង	ចូលរួមសម្រេចគោលបំណង	ទីតាំងគម្រោង	លទ្ធផលគ្រោង	ប្រភពថវិកា	អនុវត្តដោយ	រយៈពេលអនុវត្ត	អ្នកទទួលផល		កម្រិតទុនវិនិយោគ(គិតជាលានរៀល)			
								សរុប	ស្រី	២០១២	២០១៣	២០១៤	សរុប
៧	ការរៀបចំសម្រាប់ដំណើរការសិក្ខាសាលាសមាហរណកម្មថ្នាក់ក្រុង ស្រុក ខណ្ឌ	១.១០.៣០	ក្រុង ស្រុក	៨លើក	IP3	មន្ទីរផែនការ	2012	570	25	3.20			3.20
សរុបរង										**29.08**			**29.08**
២.៥ កិច្ចការនារី													
១	ចុះត្រួតពិនិត្យផលប៉ះពាល់យេនឌ័រប្រចាំឆ្នាំ	២.៥.១២	ស្រុក-ឃុំ គោលដៅ	២០លើក	IFAD	មន្ទីរកិច្ចការនារី	២០១២-២០១៤	១៧នាក់	១១នាក់		7.20	7.20	14.40
២	ប្រជុំត្រីមាសជាមួយការិយាល័យកិច្ចការនារី ស្រុកក្រុងឃុំ	២.៥.១២	ទីរួមខេត្ត	១លើក	IP3	មន្ទីរកិច្ចការនារី	ខែ១១-២០១២	២៥	២៣	2.51			2.51
សរុបរង										**2.51**	**7.20**	**7.20**	**16.91**
២.៦ សង្គមកិច្ច អតីតយុទ្ធជន និងយុវនីតិសម្បទា													
១	សាងសង់ផ្ទះជូនគ្រួសារជនពលី និងអតីតយុទ្ធជនដែលក្រីក្របំផុត	២.៦.១៣	៧ស្រុក ក្រុង១	៩គម្រោង	មន្ទីរសង្គមកិច្ច	មន្ទីរសង្គមកិច្ច	2012	13	0	390.00	-	-	390.00
២	សេវាសុខុមាលភាពកុមារ និងយុវនីតិសម្បទា (មណ្ឌលកុមារកំព្រា)	២.៦.១៣	ក្រុង ព្រះវិហារ	១៣គម្រោង	មន្ទីរសង្គមកិច្ច	មន្ទីរសង្គមកិច្ច	2012	104	39	90.00	-	-	90.00
៣	សេវាសុខុមាលភាពកុមារ និងយុវនីតិសម្បទា (មណ្ឌលកុមារកំព្រា)	២.៦.១៣	ក្រុង ព្រះវិហារ	១២គម្រោង	អេស្អេកា	មន្ទីរសង្គមកិច្ច	2012	104	39	105.00		-	105.00

ល.រ	ឈ្មោះគម្រោង	ចូលរួមសម្រេចគោលបំណង	ទីតាំងគម្រោង	លទ្ធផលគ្រោង	ប្រភពថវិកា	អនុវត្តដោយ	រយៈពេលអនុវត្ត	អ្នកទទួលផល		កម្រិតទុនវិនិយោគ(គិតជាលានរៀល)			
								សរុប	ស្រី	២០១២	២០១៣	២០១៤	សរុប
៤	សេវាសុខុមាលភាពជនពិការ និងស្តារលទ្ធភាព ពលកម្ម	២.១.១៤	ក្រុង ព្រះវិហារ	១២គម្រោង	មន្ទីរសង្គមកិច្ច	មន្ទីរសង្គមកិច្ច	2012	188	35	150.00			150.00
៥	សាងសង់អាគារមន្ទីរទំហំ ២៥២មែត្រការ៉េ ជំហ៊ានទី២ ជាន់ទី១	២.៦.១៣	ក្រុង ព្រះវិហារ	២គម្រោង	មន្ទីរសង្គមកិច្ច	មន្ទីរសង្គមកិច្ច	2012-2013	35	13	140.00	300.00		440.00
៦	ចាក់ដីគ្រួសក្រហមក្នុងបរិវេណមន្ទីរ	២.៦.១៣	ក្រុង ព្រះវិហារ	១គម្រោង	មន្ទីរសង្គមកិច្ច	មន្ទីរសង្គមកិច្ច	2012	35	13	39.00			39.00
៨	បន្តបើកប្រាក់ឧបត្ថមគោលនយោបាយជូនមុខសញ្ញា អតីតយុទ្ធជននិងគ្រួសារ. និវត្តន៍ជន និង ជនបាត់បង់គ្រប់ប្រភេទ	២.៦.១៤	៧ស្រុក ក្រុង១	១៥គម្រោង	មន្ទីរសង្គមកិច្ច	មន្ទីរសង្គមកិច្ច	2012-2014	2200	1150	5,903.00	7,200.00	8,700.00	21,803.00
៩	ប្រមូលនិងស្រង់ស្ថិតិមុខសញ្ញាជនងាយរងគ្រោះផ្សេងៗគ្រប់ប្រភេទដើម្បីដោះស្រាយគោលនយោបាយជូន	២.៦.១៤	៧ស្រុក ក្រុង១	៨គម្រោង	មន្ទីរសង្គមកិច្ច	មន្ទីរសង្គមកិច្ច	2012-2014	540	300	20.00	50.00	60.00	130.00
សរុបរង										**6,837.00**	**7,550.00**	**8,760.00**	**23,147.00**
២.៧ ការងារ និងបណ្តុះបណ្តាលវិជ្ជាជីវៈ													
១	បើកវគ្គបណ្តុះបណ្តាលជំនាញកុំព្យូទ័ររដ្ឋបាល	២.៥.១០	ក្រុងព្រះវិហារ	១ វគ្គ	មន្ទីរការងារ	មជ្ឈមណ្ឌលខេត្តព្រះវិហារ	២០១២	២០	៩	8.00			8.00

ល.រ	ឈ្មោះគម្រោង	ចូលរួមសម្រេចគោលបំណង	ទីតាំងគម្រោង	លទ្ធផលគ្រោង	ប្រភពថវិកា	អនុវត្តដោយ	រយៈពេលអនុវត្ត	អ្នកទទួលផល		កម្រិតទុនវិនិយោគ(គិតជាលានរៀល)			
								សរុប	ស្រី	២០១២	២០១៣	២០១៤	សរុប
២	បើកវគ្គបណ្តុះបណ្តាលជំនាញជួសជុលម៉ាស៊ីនធុនតូច	២.៥.១០	ភូមិធម្មជាតិសម្តេចតេជោ	២វគ្គ	ក្រសួងការងារ	មជ្ឈមណ្ឌលព្រះវិហារ-យ៉ាឡាយ	២០១២	៤០	០	16.00			16.00
៣	បើកវគ្គបណ្តុះបណ្តាលជំនាញជួសជុលវិទ្យុ ម៉ាញ៉េ ទូរទស្សន៍	២.៥.១០	ភូមិធម្មជាតិសម្តេចតេជោ	១ វគ្គ	ក្រសួងការងារ	មជ្ឈមណ្ឌលព្រះវិហារ-យ៉ាឡាយ	២០១២	២០	០	8.00			8.00
សរុបរង										**32.00**			**32.00**
២.៨ ក្រុមការងារផែនការកំចាត់មីន													
១	សិក្ខាសាលាអនុម័តថ្នាក់ខេត្ត	២.៧.១៩	សាលប្រជុំសាលាខេត្ត	១ លើក	រដ្ឋ	ម៉ាពូ	២០១២	៣៦០ នាក់	១២០ នាក់	1.90			1.90
២	សន្និបាតបូកសរុបការងារប្រចាំឆ្នាំ	២.៧.២០	សាលប្រជុំសាលាខេត្ត	១ លើក	រដ្ឋ	ម៉ាពូ	២០១២	៣៦០នាក់	១២០នាក់	7.00			7.00
សរុបរង										**8.90**			**8.90**

ល.រ	ឈ្មោះគម្រោង	ចូលរួមសម្រេចគោលបំណង	ទីតាំងគម្រោង	លទ្ធផលគ្រោង	ប្រភពថវិកា	អនុវត្តដោយ	រយៈពេលអនុវត្ត	អ្នកទទួលផល		កម្រិតទុនវិនិយោគ(គិតជាលានរៀល)			
								សរុប	ស្រី	២០១២	២០១៣	២០១៤	សរុប
២.៩ អេច ភី អេ (HPA)													
១	ប្រជុំប្រចាំខែរបស់ ក្រុមទ្រទ្រង់ សុខភាពភូមិ នៅតាមភូមិគោល ដៅទាំង ៥៩	កាត់បន្ថយអត្រាឈឺនិងស្លាប់ដល់កុមារ និង មាតា	៧ស្រុកនិងក្រុង	៦ដង	គំរោងសហគមន៍អឺរ៉ុប	អង្គការ អេច ភី អេ និង ក្រុមទ្រទ្រង់សុខភាពភូមិ	២០១៣	៣៥៤			31,152.00		31,152.00
២	ប្រជុំប្រចាំត្រីមាស របស់គណៈកម្មការគ្រប់គ្រងមណ្ឌល សុខភាព	កាត់បន្ថយអត្រាឈឺនិងស្លាប់ដល់កុមារ និង មាតា	១២មណ្ឌលសុខភាព	២ដង	គំរោងសហគមន៍អឺរ៉ុប	អង្គការ អេច ភី អេ និងមណ្ឌលសុខភាព	២០១៣				9,720.00		9,720.00
៣	សកម្មភាពអប់រំដល់ឃុំគោលដៅតាមរយៈការបញ្ចាំង វីដេអូចល័ត	កាត់បន្ថយអត្រាឈឺនិងស្លាប់ដល់កុមារ និង មាតា	៧ស្រុកនិងក្រុង	៣ដង	គំរោងសហគមន៍អឺរ៉ុប	អង្គការ អេច ភី អេ	២០១៣				33,810.00		33,810.00

ល.រ	ឈ្មោះគម្រោង	ចូលរួមសម្រេចគោលបំណង	ទីតាំងគម្រោង	លទ្ធផលគ្រោង	ប្រភពថវិកា	អនុវត្តដោយ	រយៈពេលអនុវត្ត	អ្នកទទួលផល		កម្រិតទុនវិនិយោគ(គិតជាលានរៀល)			
								សរុប	ស្រី	២០១២	២០១៣	២០១៤	សរុប
៤	ការប្រជុំប្រចាំត្រី មាស របស់សម្ព័ន ឆ្មបបុរាណ និងមណ្ឌលសុខភាព ទាំង១២មណ្ឌល សំរបសំរួល ដោយ មន្រ្តី អេច ភី អេ	កាត់បន្ថយអត្រាឈឺនិងស្លាប់ដល់កុមារ និង មាតា	១២មណ្ឌលសុខភាព	២ដង	គមរោងសហគមន៍អឺរ៉ុប	អង្គការ អេច ភី អេ និងមណ្ឌលសុខភាព	២០១៣	១២៥	១២៥		13,448.00		13,448.00
៥	សិក្ខាសាលាផ្សព្វផ្សាយ ការពង្រីកតំបន់ប្រតិបត្តិដូតស័សហគមន៍ ដល់ដៃគូរពាក់ព័ន្ធ	កាត់បន្ថយអត្រាឈឺ និងស្លាប់ដោយជំងឺរបេង	មន្ទីរសុខាភិបាលខេត្ត	១ វគ្គ	គំរោងមូលនិធិសកលទី៧	អង្គការ HPA	២០១៣	២០ នាក់/ឆ្នាំ	២០ នាក់/ឆ្នាំ	2,400.00			2,400.00
៦	ចុះជ្រើសរើសភ្នាក់ងារដូតស័សហគមន៍ពង្រីកគោលដៅ	កាត់បន្ថយអត្រាឈឺនិងស្លាប់ដោយជំងឺរបេង	៥០ ភូមិ	១ វគ្គ/ឆ្នាំ	គំរោងមូលនិធិសកលទី៧	អង្គការ HPA	២០១៣	៥០ នាក់	៥០ នាក់	1,270.00			1,270.00
៧	បណ្តុះបណ្តាល ភ្នាក់ងារដូតស័សហគមន៍ពង្រីកគោលដៅ	កាត់បន្ថយអត្រាឈឺនិងស្លាប់ដោយជំងឺរបេង	៥១ ភូមិ	១វគ្គ	គំរោងមូលនិធិសកលទី៧	អង្គការ HPA	២០១៣	៥០ នាក់	៥០ នាក់	5,280.00			5,280.00

ល.រ	ឈ្មោះគម្រោង	ចូលរួមសម្រេចគោលបំណង	ទីតាំងគម្រោង	លទ្ធផលគ្រោង	ប្រភពថវិកា	អនុវត្តដោយ	រយៈពេលអនុវត្ត	អ្នកទទួលផល		កម្រិតទុនវិនិយោគ(គិតជាលានរៀល)			
								សរុប	ស្រី	២០១២	២០១៣	២០១៤	សរុប
៨	ចុះអភិបាលការងាររបេងដូតស៏សហគមន៍តាមភូមិគោលដៅ	កាត់បន្ថយអត្រាឈឺនិងស្លាប់ដោយជំងឺរបេង	២៥០ ភូមិ/ ១៦ មណ្ឌលសុខភាព	៥០០ ភូមិ (២ ដង / ភូមិ)	គំរោងមូលនិធិសកលទី៧	អង្គការ HPA	២០១៣-២០១៤	៥០០ នាក់	៥០០ នាក់	2,440.00	9,760.00	2,440.00	14,640.00
៩	ដំណើរការប្រជុំប្រចាំត្រីមាសដូតស៏សហគមន៍	កាត់បន្ថយអត្រាឈឺនិងស្លាប់ដោយជំងឺរបេង	១៦ មណ្ឌសុខភាព	២៥០ ភូមិ (៥០ភូម/ ត្រីមាស)	គំរោងមូលនិធិសកលទី៧	អង្គការ HPA	២០១៣-២០១៤	២៥០នាក់	២៥០ នាក់	2,220.00	8,860.00	2,220.00	13,300.00
១០	វាយតំលៃលទ្ធផលគំរោងប្រចាំឆ្នាំ	កាត់បន្ថយអត្រាឈឺនិងស្លាប់ដោយជំងឺរបេង	១៦ មណ្ឌសុខភាព	១ ដង /ឆ្នាំ	គំរោងមូលនិធិសកលទី៧	អង្គការ HPA	២០១៣-២០១៤	១០០ នាក់	១០០ នាក់	2,400.00	2,400.00	2,400.00	7,200.00
១១	ស្រាវជ្រាវរបេងករណីថ្មី និងការព្យាបាលដោយដូតស៏សហគមន៍	កាត់បន្ថយអត្រាឈឺនិងស្លាប់ដោយជំងឺរបេង	១៦ មណ្ឌសុខភាព	១៧៥០ នាក់	គំរោងមូលនិធិសកលទី៧	អង្គការ HPA	២០១៣-២០១៤	៨៧៥ នាក់	៨៧៥ នាក់	3,690.00	14,770.00	3,690.00	22,150.00

ល.រ	ឈ្មោះគម្រោង	ចូលរួមសម្រេចគោលបំណង	ទីតាំងគម្រោង	លទ្ធផលគ្រោង	ប្រភពថវិកា	អនុវត្តដោយ	រយៈពេលអនុវត្ត	អ្នកទទួលផល		កម្រិតទុនវិនិយោគ(គិតជាលានរៀល)			
								សរុប	ស្រី	២០១២	២០១៣	២០១៤	សរុប
១២	បណ្តុះបណ្តាលសមតភាពបុគ្គលិកគំរោង	កាត់បន្ថយអត្រាឈឺនិងស្លាប់ដោយជំងឺរបេង	អេច ភី អេ ព្រះវិហា	៦ នាក់	គំរោងមូលនិធិសកលទី៧	អង្គការ HPA	២០១៣	៤	២	3,690.00	3,690.00		7,380.00
១៣	ជ្រើសរើស ក្រុមតស៊ូមតិគ្រុនចាញ់សហគមន៍	កាត់បន្ថយអត្រាឈឺ និងស្លាប់ដោយជម្ងឺគ្រុនចាញ់	៥០ ភូមិ	១ ដង	គំរោងមូលនិធិសកលជុំទី៩	អង្គការ អេច ភី អេ និង មណ្ឌលសុខភាព	២០១៣-២០១៥	១០០	៥០		3,520.00	3,520.00	7,040.00
១៤	បណ្តុះបណ្តាល ក្រុមតសូមតិគ្រុនចាញ់សហគមន៍	កាត់បន្ថយអត្រាឈឺ និងស្លាប់ដោយជម្ងឺគ្រុនចាញ់	៥០ ភូមិ	១ ដង	គំរោងមូលនិធិសកលជុំទី៩	អង្គការ អេច ភី អេ និង មណ្ឌលសុខភាព	២០១៣-២០១៥	១០០	៥០		7,920.00	7,920.00	15,840.00
១៥	ប្រជុំក្រុមក្រុមតសូមតិគ្រុនចាញ់ សហគមន៍ប្រចាំត្រីមាស ស្តីពីជំងឺគ្រុនចាញ់	កាត់បន្ថយអត្រាឈឺ និងស្លាប់ដោយជម្ងឺគ្រុនចាញ់	៥០ ភូមិ	៤ ដង	គំរោងមូលនិធិសកលជុំទី៩	អង្គការ អេច ភី អេ និង មណ្ឌលសុខភាព	២០១៣-២០១៥	១០០	៥០	2,600.00	13,715.39	13,715.39	30,030.78

ល.រ	ឈ្មោះគម្រោង	ចូលរួមសម្រេចគោលបំណង	ទីតាំងគម្រោង	លទ្ធផលគ្រោង	ប្រភពថវិកា	អនុវត្តដោយ	រយៈពេលអនុវត្ត	អ្នកទទួលផល		កម្រិតទុនវិនិយោគ(គិតជាលានរៀល)			
								សរុប	ស្រី	២០១២	២០១៣	២០១៤	សរុប
១៦	គាំទ្រក្រុមតស៊ូមតិគ្រុនចាញ់ សហគមន៍ កម្មភាពអប់រំ ផ្សព្វផ្សាយ ជំងឺគ្រុនចាញ់ ប្រចាំត្រីមាស	កាត់បន្ថយអត្រាឈឺ និងស្លាប់ដោយជម្ងឺគ្រុនចាញ់	៥០ ភូមិ	៤ ដង	គំរោងមូលនិធិសកលជុំទី៩	អង្គការ អេច ភី អេ និងក្រុមតស៊ូមតិគ្រុនចាញ់ សហគមន៍	២០១៣-២០១៥	១០០	៥០		4,960.00	4,960.00	9,920.00
១៧	គាំទ្រអ្នកស្ម័គ្រចិត្តភូមិអប់រំ ផ្សព្វផ្សាយជំងឺគ្រុនចាញ់ ប្រចាំត្រីមាស	កាត់បន្ថយអត្រាឈឺ និងស្លាប់ដោយជម្ងឺគ្រុនចាញ់	២២៥ ភូមិ	៤ ដង	គំរោងមូលនិធិសកលជុំទី៩	អង្គការ អេច ភី អេ និងអ្នកស្ម័គ្រចិត្តភូមិ	២០១៣-២០១៥	៤៥០	២២៥		19,897.34	19,897.34	39,794.68
១៨	អភិបាលអ្នកស្ម័គ្រចិត្តភូមិ ស្តីពីការ អប់រំសុខភាព និង ការប្រើប្រាស់មុងជ្រលក់ថ្នាំ	កាត់បន្ថយអត្រាឈឺ និងស្លាប់ដោយជម្ងឺគ្រុនចាញ់	៥០ ភូមិ	៤ ដង	គំរោងមូលនិធិសកលជុំទី៩	អង្គការ អេច ភី អេ និងអ្នកស្ម័គ្រចិត្តភូមិ	២០១៣-២០១៥	១០០	៥០		6,800.00	6,800.00	13,600.00
១៩	យុទ្ធនាការផ្សព្វផ្សាយការយល់ដឹងឱសថក្លែងក្លាយ ដែលមានភាព សាំនឹងជំងឺគ្រុនចាញ់	កាត់បន្ថយអត្រាឈឺ និងស្លាប់ដោយជម្ងឺគ្រុនចាញ់	៣ ភូមិ	១ ដង	គំរោងមូលនិធិសកលជុំទី៩	អង្គការ អេច ភី អេ និងមណ្ឌលសុខភាព	២០១៣-២០១៥	៤០០	២៥០		4,160.00	4,160.00	8,320.00

ល.រ	ឈ្មោះគម្រោង	ចូលរួមសម្រេចគោលបំណង	ទីតាំងគម្រោង	លទ្ធផលគ្រោង	ប្រភពថវិកា	អនុវត្តដោយ	រយៈពេលអនុវត្ត	អ្នកទទួលផល		កម្រិតទុនវិនិយោគ(គិតជាលានរៀល)			
								សរុប	ស្រី	២០១២	២០១៣	២០១៤	សរុប
២០	ជ្រើសរើស ឆ្មបបូរាណ	កាត់បន្ថយអត្រាឈឺ និងស្លាប់ដោយជម្ងឺគ្រុនចាញ់	២៥ ភូមិ	១ ដង	គំរោងមូលនិធិសកលជុំទី៩	អង្គការ អេច ភី អេ និង មណ្ឌលសុខភាព	២០១៣-២០១៥	៥០	៥០		1,600.00	1,600.00	3,200.00
២១	បណ្តុះបណ្តាល ឆ្មបបូរាណ	កាត់បន្ថយអត្រាឈឺ និងស្លាប់ដោយជម្ងឺគ្រុនចាញ់	២៥ ភូមិ	១ ដង	គំរោងមូលនិធិសកលជុំទី៩	អង្គការ អេច ភី អេ និង មណ្ឌលសុខភាព	២០១៣-២០១៥	៥០	៥០		5,458.00	5,458.00	10,916.00
២២	ប្រជុំប្រចាំឆមាស ដល់ឆ្មបបូរាណ ស្តីពីជំងឺគ្រុនចាញ់	កាត់បន្ថយអត្រាឈឺ និងស្លាប់ដោយជម្ងឺគ្រុនចាញ់	២៥ ភូមិ	៤ ដង	គំរោងមូលនិធិសកលជុំទី៩	អង្គការ អេច ភី អេ និង ឆ្មបបូរាណ	២០១៣-២០១៥	៥០	៥០	2,422.00	4,576.00	4,576.00	11,574.00
២៣	គាំទ្រឆ្មបបូរាណ អប់រំផ្សព្វផ្សាយជំងឺគ្រុនចាញ់ ប្រចាំត្រីមាស	កាត់បន្ថយអត្រាឈឺ និងស្លាប់ដោយជម្ងឺគ្រុនចាញ់	២៥ ភូមិ	៤ ដង	គំរោងមូលនិធិសកលជុំទី៩	អង្គការ អេច ភី អេ និង ឆ្មបបូរាណ	២០១៣-២០១៥	៥០	៥០		2,183.68	2,183.68	4,367.36

ល.រ	ឈ្មោះគម្រោង	ចូលរួមសម្រេចគោលបំណង	ទីតាំងគម្រោង	លទ្ធផលគ្រោង	ប្រភពថវិកា	អនុវត្តដោយ	រយៈពេលអនុវត្ត	អ្នកទទួលផល		កម្រិតទុនវិនិយោគ(គិតជាលានរៀល)			
								សរុប	ស្រី	២០១២	២០១៣	២០១៤	សរុប
២៤	សកម្មភាពអប់រំគ្រុនចាញ់ដល់ សហគមន៍ជនជាតិភាគតិច តាម រយៈការបញ្ចាំង វីដេអូចល័ត	កាត់បន្ថយ អត្រាឈឺ និង ស្លាប់ដោយ ជម្ងឺគ្រុនចាញ់	៥ ភូមិ	១ ដង	គំរោងមូលនិធិសកលជុំទី៩	អង្គការ អេច ភី អេ និង មណ្ឌលសុខភាព	២០១៣-២០១៥	១៥	៥		2,626.67	2,626.67	5,253.33
២៥	សកម្មភាពអប់រំគ្រុនចាញ់ដល់ សហគមន៍ដែលប្រឈម មុខខ្ពស់ នឹងគ្រុនចាញ់ តាម រយៈការបញ្ចាំង វីដេអូចល័ត	កាត់បន្ថយ អត្រាឈឺ និង ស្លាប់ដោយ ជម្ងឺគ្រុនចាញ់	១៥ ភូមិ	១ ដង	គំរោងមូលនិធិសកលជុំទី៩	អង្គការ អេច ភី អេ និង មណ្ឌលសុខភាព	២០១៣-២០១៥	៤៥	១៥	4,234.67	6,987.33	6,987.33	18,209.33
២៦	ប្រជុំ ប្រចាំត្រីមាស ដល់គណៈកម្មការគ្រប់គ្រងមណ្ឌល សុខភាព និង ក្រុម ទ្រទ្រង់សុខភាពភូមិ ពីសកម្មភាព គ្រុនចាញ់	កាត់បន្ថយ អត្រាឈឺ និង ស្លាប់ដោយ ជម្ងឺគ្រុនចាញ់	១៧ មណ្ឌលសុខភាព និង ១១៩ ភូមិ	៤ដង	គំរោងមូលនិធិសកលជុំទី៩	អង្គការ អេច ភី អេ និង មណ្ឌល ចំរើន និង គណៈកម្មការគ្រប់គ្រង មណ្ឌលសុខភាព និងក្រុមទ្រទ្រង់ សុខភាពភូមិ	២០១៣-២០១៥	២០២	៦៩	7,799.06	28,930.15	28,930.15	65,659.35

ល.រ	ឈ្មោះគម្រោង	ចូលរួមសម្រេចគោលបំណង	ទីតាំងគម្រោង	លទ្ធផលគ្រោង	ប្រភពថវិកា	អនុវត្តដោយ	រយៈពេលអនុវត្ត	អ្នកទទួលផល		កម្រិតទុនវិនិយោគ(គិតជាលានរៀល)			
								សរុប	ស្រី	២០១២	២០១៣	២០១៤	សរុប
សរុបរង										**40,445.72**	**240,944.56**	**124,084.56**	**405,474.84**
៣.ផ្នែកគ្រប់គ្រងដីធ្លី ធនធានធម្មជាតិ បរិស្ថាន ការប្រែប្រួលអាកាសធាតុ និងគ្រោះមហន្តរាយ										**146.00**			**146.00**
៣.១ បរិស្ថាន													
១	ចងក្រងបង្កើតសហគមន៍	៣.៣.៣	ឃុំពោធិ៍ ស្រុកត្បែងមានជ័យ	០៣ភូមិ	WVC	មន្ទីរបរិស្ថាន	12ខែ	841	494	20.00			20.00
២	ចងក្រងបង្កើតសហគមន៍	៣.៣.៣	ឃុំរណសិរ្ស ស្រុកសង្គមថ្មី	០៤ភូមិ	WVC	មន្ទីរបរិស្ថាន	12ខែ	2290	1114	40.00			40.00
៣	សាងសង់ស្នាក់ការបរិស្ថានស្រុក	៣.៣.៤	ស្រុកជ័យសែន	១ខ្នង	រដ្ឋ	មន្ទីរបរិស្ថាន	12ខែ	22203	11429	43.00			43.00
៤	សាងសង់ស្នាក់ការបរិស្ថានស្រុក	៣.៣.៤	ស្រុកឆែប	១ខ្នង	រដ្ឋ	មន្ទីរបរិស្ថាន	12ខែ	18518	9440	43.00			43.00
សរុបរង										**146.00**			**146.00**
សរុបរួម										**82,591.47**	**253,933.33**	**137,727.65**	**474,252.45**

តារាង ១.២៦ : គម្រោងគាំទ្រដោយក្រសួង ស្ថាប័ន និងទីភ្នាក់ងារពាក់ព័ន្ធផ្សេងៗទៀត

២).គម្រោងវិនិយោគដែលមានការសន្យាគាំទ្រ

ល.រ	ឈ្មោះគម្រោង	ចូលរួមសម្រេចគោលបំណង	ទីតាំងគម្រោង	លទ្ធផលគ្រោង	ប្រភពថវិកា	អនុវត្តដោយ	រយៈពេលអនុវត្ត	អ្នកទទួលផល		កម្រិតទុនវិនិយោគ(គិតជាលានរៀល)			
								សរុប	ស្រី	២០១៣	២០១៤	២០១៥	សរុប
១.ផ្នែកសេដ្ឋកិច្ច										**15,686.49**	**533.71**	**243.30**	**16,463.50**
១.១ កសិកម្ម													
១	កិច្ចសន្យាជាមួយពេទ្យសត្វភូមិ	២	៧ស្រុក	១០២នាក់	អាយហ្វាត	មន្ទីរកសិកម្ម	២០១៣-២០១៤	១០២	៤០	17.60	17.60		35.20
២	បោះពុម្ពផ្ទាំងរូបភាព	២	៧ស្រុក	២២៥០	អាយហ្វាត	មន្ទីរកសិកម្ម	២០១៣-២០១៤	១៣៥០	៩០០	32.24	32.24		64.48
៣	រៀបចំធ្វើបង្ហាញប.វ.ស	៣	៧ស្រុក	១០២ បង្ហាញ	អាយហ្វាត	មន្ទីរកសិកម្ម	២០១៣-២០១៤	៤០៨	១១០	15.50	15.50		31.00
៤	រៀបចំបង្ហាញមាន់	៣	៧ស្រុក	១០២ បង្ហាញ	អាយហ្វាត	មន្ទីរកសិកម្ម	២០១៣-២០១៤	៤០៥	១១០	23.22	23.22		46.44
៥	រៀបចំបង្ហាញបន្លែ	៣	៧ស្រុក	១០២ បង្ហាញ	អាយហ្វាត	មន្ទីរកសិកម្ម	២០១៣-២០១៤	៤០៥	១១០	13.40	13.40		26.80
៦	ទិវាស្រែ	៣	៧ស្រុក	១០២ទិវា	អាយហ្វាត	មន្ទីរកសិកម្ម	២០១៣-២០១៤	៣០៦០	១២២៤	27.85	27.85		55.70
៧	បណ្តុះបណ្តាលកសិករ	២	៧ស្រុក	២២៥០	អាយហ្វាត	មន្ទីរកសិកម្ម	២០១៣-២០១៤	២២៥០	៩០០	40.60	40.60		81.20

ល.រ	ឈ្មោះគម្រោង	ចូលរួមសម្រេចគោលបំណង	ទីតាំងគម្រោង	លទ្ធផលគ្រោង	ប្រភពថវិកា	អនុវត្តដោយ	រយៈពេលអនុវត្ត	អ្នកទទួលផល		កម្រិតទុនវិនិយោគ(គិតជាលានរៀល)			
								សរុប	ស្រី	២០១៣	២០១៤	២០១៥	សរុប
៨	យុទ្ធនាការចាក់វ៉ាក់សាំងសត្វមាន់ ជ្រូក	៤	៤៤ភូមិ	២៥០០០ ក្បាល	អាយហ្វាត មន្ទីរ	មន្ទីរកសិកម្ម	២០១៣-២០១៥	0	0	129.80	129.80	129.80	389.40
សរុបរង										**300.21**	**300.21**	**129.80**	**730.22**
១.២ ខណ្ឌរដ្ឋបាលជលផល													
១	ការលែងកូនត្រីបង្កើនផលស្តុកក្នុងអាងបឹងធម្មជាតិ	១.២.៦	២ស្រុក	៤វគ្គ	រដ្ឋបាលជលផល, NACA	ខណ្ឌរដ្ឋបាលជលផល	២០១៣-២០១៥	២០០០០	១២០០០				
២	ទិវាលែងកូនត្រីក្នុងដែនទឹកធម្មជាតិ	១.២.៦	៧ស្រុក	១លើក	ខណ្ឌរដ្ឋបាលជលផល	ខណ្ឌរដ្ឋបាលជលផល	២០១៣-២០១៥	៥០០		1.50	1.50	1.50	4.50
៣	ទប់ស្កាត់បទល្មើសនេសាទ	១.២.៧	៧ស្រុក	១០លើក	ខណ្ឌរដ្ឋបាលជលផល	ខណ្ឌរដ្ឋបាលជលផល	២០១៣			5.00			5.00
សរុប										**6.50**	**1.50**	**1.50**	**9.50**
១.៣ ធនធានទឹក និងឧតុនិយម													
1	សាងសង់ប៉ុស្តិ៍វាស់កម្ពស់ទឹកស្ទឹងសែន	៣.៥.១២	០៤ស្រុក	០៤កន្លែង	មន្ទីរធនធានទឹក	មន្ទីរធនធានទឹក	២០១៣-២០១៥	87827	38250	1.28			1.28
2	សាងសង់ប៉ុស្តិ៍វាស់កម្ពស់ទឹកភ្លៀងគ្រប់ស្រុក	៣.៥.១២	០៦ស្រុក	២៤ប៉ុស្តិ៍	មន្ទីរធនធានទឹក	មន្ទីរធនធានទឹក	២០១៣-២០១៥	87827	38250	36.00			36.00
3	ស្តារប្រឡាយមេ២ខ្សែ នៅទំនប់អាងទឹកបុស្សធំ	១.៣.៨	ឃុំប្រមេរ ស្រុកត្បែងមានជ័យ	០២ខ្សែ	មន្ទីរធនធានទឹក	មន្ទីរធនធានទឹក	២០១៣-២០១៥	977	456	80.00			80.00

ល.រ	ឈ្មោះគម្រោង	ចូលរួមសម្រេចគោលបំណង	ទីតាំងគម្រោង	លទ្ធផលគ្រោង	ប្រភពថវិកា	អនុវត្តដោយ	រយៈពេលអនុវត្ត	អ្នកទទួលផល		កម្រិតទុនវិនិយោគ(គិតជាលានរៀល)			
								សរុប	ស្រី	២០១៣	២០១៤	២០១៥	សរុប
4	ស្តារប្រឡាយមេ២ខ្សែ នៅទំនប់អាងទឹកម៉ឺនរាជ្យ	១.៣.៨	ឃុំស្ពាង ស្រុកជ័យ សែន	០២ខ្សែ	មន្ទីរធនធានទឹក	មន្ទីរធនធានទឹក	២០១៣-២០១៥	977	456	80.00			80.00
5	ស្តារប្រឡាយមេ២ខ្សែនៅទំនប់អាងទឹកស្រះចក	១.៣.៨	ឃុំរហ័ស ស្រុករវៀង	ប្រឡាយមេ០២ខ្សែ	មន្ទីរធនធានទឹក	មន្ទីរធនធានទឹក	២០១៣-២០១៥	1250	467	80.00			80.00
6	ស្តារប្រឡាយមេ២ខ្សែ នៅទំនប់អាងទឹកសីម៉ា	១.៣.៨	ឃុំរំដោះស្រែ ស្រុកជាំក្សាន្ត	ប្រឡាយមេ០២ខ្សែ	មន្ទីរធនធានទឹក	មន្ទីរធនធានទឹក	២០១៣-២០១៥	991	483	80.00			80.00
7	ស្តារប្រឡាយមេ២ខ្សែនៅទំនប់អាងទឹកអូរទ្រលោក	១.៣.៨	ឃុំរស្មី ស្រុករវៀង	ប្រឡាយមេ០២ខ្សែ	មន្ទីរធនធានទឹក	មន្ទីរធនធានទឹក	២០១៣-២០១៥	1738	958	80.00			80.00
8	ស្តារប្រឡាយមេ២ខ្សែ នៅទំនប់អាងទឹក អូរសកររាជ្យ	១.៣.៨	ឃុំរីករាយ ស្រុករវៀង	ប្រឡាយមេ០២ខ្សែ	មន្ទីរធនធានទឹក	មន្ទីរធនធានទឹក	២០១៣-២០១៥	827	422	80.00			80.00
9	ជួសជុលសំណង់ស្ទាក់ទឹកនៅទំនប់ទន្លេបាក់	១.៣.៨	ឃុំរម្ណី ស្រុករវៀង	០៣កន្លែង	មន្ទីរធនធានទឹក	មន្ទីរធនធានទឹក	២០១៣-២០១៥	1128	559	75.00			75.00
10	ជួសជុលទំនប់ភាគ្គរះ០១កន្លែង និងស្តារប្រឡាយមេ០១ខ្សែ	១.៣.៨	ឃុំព្រះឃ្លាំង ស្រុកត្បែងមានជ័យ	ទំនប់សំណង់សិល្បៈការ និង ប្រឡាយមេ០១ខ្សែ	មន្ទីរធនធានទឹក	មន្ទីរធនធានទឹក	២០១៣-២០១៥	1544	1029	164.00			164.00

ល.រ	ឈ្មោះគម្រោង	ចូលរួមសម្រេចគោលបំណង	ទីតាំងគម្រោង	លទ្ធផលគ្រោង	ប្រភពថវិកា	អនុវត្តដោយ	រយៈពេលអនុវត្ត	អ្នកទទួលផល		កម្រិតទុនវិនិយោគ(គិតជាលានរៀល)			
								សរុប	ស្រី	២០១៣	២០១៤	២០១៥	សរុប
11	ជួសជុលទំនប់អាងទឹក ទឹកក្រហម និងសំណង់សិល្បៈការប្រឡាយ មេ២ខ្សែ	១.៣.៨	ឃុំរួសរាន់ ស្រុករវៀង	ទំនប់សំណង់សិល្បៈការ និង ប្រឡាយ មេ0២ខ្សែ	មន្ទីរធនធានទឹក	មន្ទីរធនធានទឹក	២០១៣-២០១៥	739	389	20.50			20.50
12	ជួសជុលទំនប់អាងទឹកសីម៉ានិងសំណង់សិល្បៈ	១.៣.៨	ឃុំរំដោះស្រែ ស្រុកជាំក្សាន្ត	ទំនប់សំណង់សិល្បៈការ	មន្ទីរធនធានទឹក	មន្ទីរធនធានទឹក	២០១៣-២០១៥	991	483	20.50			20.50
13	ជួសជុលទំនប់ស្រះចក និងសំណង់សិល្បៈ	១.៣.៨	ឃុំរហ័ស ស្រុករវៀង	ប្រឡាយ មេ0២ខ្សែ	មន្ទីរធនធានទឹក	មន្ទីរធនធានទឹក	២០១៣-២០១៥	1250	467	164.00			164.00
14	ស្តារប្រឡាយមេ២ខ្សែ នៅទំនប់កំពីងពួយ	១.៣.៨	ឃុំទឹកក្រហម ស្រុកជាំក្សាន្ត	ប្រឡាយ មេ0៣ខ្សែ	NAPA FU	មន្ទីរធនធានទឹក	២០១៣-២០១៥	5063	4629	184.50			184.50
សរុបរង										**1,145.78**			**1,145.78**
១.៤ ទេសចរណ៍													
១	ជួសជុលមន្ទីរធ្វើការ	១.៤.១១	មន្ទីរ	២០១៨ ម៉ែត្រការេ	មន្ទីរទ/ច	មន្ទីរទ/ច	២០១៣-២០១៥	២០ន	១០ន	150.00	100.00	100.00	350.00
២	ផ្សព្វផ្សាយច្បាប់ទេសចរណ៍/គោលការណ៍ណែនាំ	១.៤.១២	ក្រុង ស្រុក	៥ វគ្គ	មន្ទីរទ/ច	មន្ទីរទ/ច	២០១៣-២០១៥	២២០ន	១១០ន	2.00	2.00	2.00	6.00

ល.រ	ឈ្មោះគម្រោង	ចូលរួមសម្រេចគោលបំណង	ទីតាំងគម្រោង	លទ្ធផលគ្រោង	ប្រភពថវិកា	អនុវត្តដោយ	រយៈពេលអនុវត្ត	អ្នកទទួលផល		កម្រិតទុនវិនិយោគ(គិតជាលានរៀល)			
								សរុប	ស្រី	២០១៣	២០១៤	២០១៥	សរុប
៣	បណ្តុះបណ្តាលផ្នែកបដិសណ្ឋារកិច្ច ,ម្ហូបអាហារ និងរៀបចំបន្ទប់	១.៤.១២	ក្រុង ស្រុក	៣ វគ្គ	មន្ទីរទ/ច	មន្ទីរទ/ច	២០១៣-២០១៥	១៨០ន	១២០ន	3.00	3.00	3.00	9.00
៤	បណ្តុះបណ្តាលមគ្គុទេសក៍ទេសចរណ៍	១.៤.១៣	ក្រុង	១ វគ្គ	មន្ទីរទ/ច	មន្ទីរទ/ច	២០១៣-២០១៥	៤៥ន	២៥ន	4.00		4.00	8.00
៥	ប្រជុំគណៈកម្មការទេសចរណ៍ ឬ សិក្ខាសាលាទេសចរណ៍	១.៤.១៣	ក្រុង	៦ លើក	មន្ទីរទ/ច	មន្ទីរទ/ច	២០១៣-២០១៥	២១០ន	៧០ន	2.00	2.00	2.00	6.00
៦	ផលិតឯកសារសំភារៈសម្រាប់ផ្សព្វផ្សាយទេសចរណ៍	១.៤.១៣	ក្រុង, ស្រុក	២លើក	មន្ទីរទ/ច	មន្ទីរទ/ច	២០១៣-២០១៥	៥០០០ន	២៥០០ន	4.00	4.00		8.00
៧	សេវាផ្សព្វផ្សាយតាមព័ត៌មានវិទ្យា	១.៤.១៣	ក្រុង	១លើក	មន្ទីរទ/ច	មន្ទីរទ/ច	២០១៣-២០១៥	៥០០០ន	២៥០០ន	1.00	1.00	1.00	3.00
សរុបរង										**166.00**	**112.00**	**112.00**	**390.00**
១.៥ ឧស្សាហកម្ម រ៉ែ និងថាមពល													
១	ផ្គត់ផ្គង់អគ្គិសនី	១.៦.១៩	ឃុំពោធិ៍ ស្រុកត្បែង	៦0 KVA	ក្រុមហ៊ុនឯកជន	ក្រុមហ៊ុនឯកជន	២០១៤	៥៧៤នាក់	២៦១		120.00		120.00
សរុបរង											**120.00**		**120.00**
១.៦ អភិវឌ្ឍន៍ជនបទ													
១	ថែទាំផ្លូវជាប្រចាំ	១.៧.២០	ស្រុកជាំក្សាន្ត	១ខ្សែ	ថវិកាជាតិ	វិស្វកម្មអគ្គបញ្ជាការ	២០១៣	4531	2269	96.00			96.00

ល.រ	ឈ្មោះគម្រោង	ចូលរួមសម្រេចគោលបំណង	ទីតាំងគម្រោង	លទ្ធផលគ្រោង	ប្រភពថវិកា	អនុវត្តដោយ	រយៈពេលអនុវត្ត	អ្នកទទួលផល		កម្រិតទុនវិនិយោគ(គិតជាលានរៀល)			
								សរុប	ស្រី	២០១៣	២០១៤	២០១៥	សរុប
២	ផ្លូវថែទាំជាលក្ខណៈខួប	១.៧,២០	ស្រុកជាំក្សាន្ត	១ខ្សែ	ថវិកាជាតិ	វិស្វកម្មអគ្គបញ្ជាការ	២០១៣	3596	1840	960.00			960.00
៣	ផ្លូវសាងសង់ថ្មី	១.៧,២០	ស្រុកគូលែន និង ស្រុកសង្គមថ្មី	១ខ្សែ	ថវិកាជាតិ	វិស្វកម្មអគ្គបញ្ជាការ	២០១៣	14716	7566	13,012.00			13,012.00
សរុបរង										**14,068.00**			**14,068.00**
២.ផ្នែកសង្គមកិច្ច										**267,760.33**	**130,734.64**	**130,662.10**	**529,157.06**
២.១ អប់រំយុវជននិងកីឡា													
១	ការងារគាំពារ និងអភិវឌ្ឍកុមារតូច	២.១.១	ទូទាំងខេត្ត	៥0ភូមិ ២៤១ក្រុម	ក្រសួងអយក	មន្ទីរ.អយក	៣ឆ្នាំ	2,140	963	158.81	325.78	456.71	941.30
						មន្ទីរ.អយក	៣ឆ្នាំ	1,012	657	5.80	7.00	8.00	20.80
២	ពង្រឹងគុណភាពនិងប្រសិទ្ធភាពនៃការអប់រំនៅបឋមសិក្សា	២.១.២	ទូទាំងខេត្ត	២០៨ សាលា	ក្រសួងអយក	មន្ទីរ.អយក	៣ឆ្នាំ	38,760	23,256	858.90	1,031.00	1,200.00	3,089.90
៣	ពង្រឹងគុណភាពនិងប្រសិទ្ធភាពនៃការអប់រំនៅមធ្យមសិក្សា	២.១.២	ទូទាំងខេត្ត	៥៦សាលា	ក្រសួងអយក	មន្ទីរ.អយក	៣ឆ្នាំ	9,827	4,835	270.80	325.00	390.00	985.80
៤	អាហារូបករណ៏ដល់សិស្សក្រីក្រជួបការលំបាក	២.១.២	ទូទាំងខេត្ត	១១៣ សាលា	ក្រសួងអយក	មន្ទីរ.អយក	៣ឆ្នាំ	3,632	1,973	390.76	401.10	451.30	1,243.16
៥	(កម្មវិធីចូលរៀនឡើងវិញ អក្ខរកម្មវិជ្ជាជីវៈ)	២.១.១	ទូទាំងខេត្ត	៦៥ភូមិ	ក្រសួងអយក	មន្ទីរ.អយក	៣ឆ្នាំ	2,420	1,016	216.70	260.00	300.00	776.70

ល.រ	ឈ្មោះគម្រោង	ចូលរួមសម្រេចគោលបំណង	ទីតាំងគម្រោង	លទ្ធផលគ្រោង	ប្រភពថវិកា	អនុវត្តដោយ	រយៈពេលអនុវត្ត	អ្នកទទួលផល		កម្រិតទុនវិនិយោគ(គិតជាលានរៀល)			
								សរុប	ស្រី	២០១៣	២០១៤	២០១៥	សរុប
៦	អភិវឌ្ឍវិស័យអប់រំកាយ និងកីឡា	២.១.៣	ទូទាំងខេត្ត	បឋមនិងមធ្យម	ក្រសួងអយក	មន្ទីរ.អយក	២ឆ្នាំ	114	35	0.00	30.00	35.00	65.00
៧	អភិវឌ្ឍគោលនយោបាយ និង ពង្រឹងប្រព័ន្ធផែនការអប់រំ	២.១.៣	ទូទាំងខេត្ត	ផែនការ	ក្រសួងអយក	មន្ទីរ.អយក	៣ឆ្នាំ	48,346	23,670	15.20	18.00	20.00	53.20
៨	អភិវឌ្ឍការងារបណ្តុះបណ្តាលនិងវិក្រឹតការគ្រូបង្រៀន	២.១.៣	សាលាគរុ.ខេត្ត	៧៥នាក់រាល់ឆ្នាំ	ក្រសួងអយក	មន្ទីរ.អយក	៣ឆ្នាំ	38,760	23,256	49.00	59.00	60.00	168.00
៩	អភិវឌ្ឍសម្ភារៈ និងសៀវភៅសិក្សា	២.១.៣	ទូទាំងខេត្ត	គ្រូសិស្ស	ក្រសួងអយក	មន្ទីរ.អយក	៣ឆ្នាំ	40,307	23,719	2.80	4.00	5.00	11.80
១០	គ្រប់គ្រង និងពង្រឹងប្រសិទ្ធភាពធនធានមនុស្ស	២.១.៣	ទូទាំងខេត្ត	បុគ្គលិក	ក្រសួងអយក	មន្ទីរ.អយក	៣ឆ្នាំ	1,547	467	1104.20	1,320.00	1,350.00	3,774.20
១១	អភិវឌ្ឍសមត្ថភាពការងារគ្រប់គ្រងផែនការហិរញ្ញវត្ថុ	២.១.៣	ទូទាំងខេត្ត	២៦៨សាលា	ក្រសួងអយក	មន្ទីរ.អយក	៣ឆ្នាំ	38,760	23,256	80.50	97.00	98.00	275.50
១២	សាងសង់អគារសិក្សានៅសាលាដែលមិនគ្រប់កម្រិត	២.១.៣	៦ស្រុក	៤១ខ្នង	ក្រសួងអយក	មន្ទីរ.អយក	១ឆ្នាំ	37,606	18,346	8987.20	0.00	0.00	8,987.20
១៣	សាងសង់អគារការិយាល័យអប់រំស្រុក/ក្រុង	២.១.៣	៤ស្រុក១ក្រុង	៥ខ្នង	ក្រសួងអយក	មន្ទីរ.អយក	៣ឆ្នាំ	40,307	23,719	758.10	865.00	980.00	2,603.10
១៤	សង់មជ្ឈមណ្ឌលយុវជនខេត្តព្រះវិហារ	២.១.៣	ក្រុង	១ខ្នង	ក្រសួងអយក	មន្ទីរ.អយក	២ឆ្នាំ	2,420	1,016	0.00	345.70	456.90	802.60
សរុបរង										**12,898.77**	**5,088.58**	**5,810.91**	**23,798.26**

ល.រ	ឈ្មោះគម្រោង	ចូលរួមសម្រេចគោលបំណង	ទីតាំងគម្រោង	លទ្ធផលគ្រោង	ប្រភពថវិកា	អនុវត្តដោយ	រយះពេលអនុវត្ត	អ្នកទទួលផល		កម្រិតទុនវិនិយោគ(គិតជាលានរៀល)			
								សរុប	ស្រី	២០១៣	២០១៤	២០១៥	សរុប
២.២ សុខាភិបាល													
១	បណ្ដុះបណ្ដាលពី ស៊ី ស ព ជ ក ម៉ូឌុល ៣ ដល់ក្រុមទ្រទ្រង់ សុខភាពភូមិ រយះពេល៤ថ្ងៃ	2.2.4	មន្ទីរ	១វគ្គ	UNICEF	មន្ទីរ	១ឆ្នាំ	២០នាក់	១២នាក់	12.00			12.00
២	បណ្ដុះបណ្ដាលពី ស៊ី ស ព ជ ក ម៉ូឌុល ៨ ដល់បុគ្គលិក មណ្ឌលរយះពេល៣ថ្ងៃ	2.2.4	មន្ទីរ	២វគ្គ	UNICEF	មន្ទីរ	១ឆ្នាំ	៤០នាក់	១០នាក់	20.00			20.00
៣	បណ្ដុបណ្ដាលពី ស៊ី ស ព ជ ក ម៉ូឌុល ៣ ដល់បុគ្គលិកមណ្ឌល	2.2.4	មន្ទីរ	២វគ្គ	UNICEF	មន្ទីរ	១ឆ្នាំ	២៥នាក់	៨នាក់	12.00			12.00
៤	បណ្ដុបណ្ដាលពីមធ្យោបាយពន្យារកំណើតដាក់កងក្រោមស្បែកដល់បុគ្គលិកសុខាភិបាល	2.2.4	មន្ទីរ	១វគ្គ	UNFPA	មន្ទីរ	១ឆ្នាំ	២០នាក់	២០នាក់	11.00			11.00
៥	ផ្សព្វផ្សាយតាមវិទ្យុពីអត្ថប្រយោជន៍នៃការពិនិត្យផ្ទៃពោះ	2.2.4	មន្ទីរ	១លើក/ខែ	UNFPA	មន្ទីរ	១ឆ្នាំ	១០០០០០នាក	៧០០០០នាក់	4.00			4.00
៦	ប្រជុំប្រចាំឆមាសជាមួយអ្នកផ្ដល់សេវាពន្យារកំណើត ពិនិត្យផ្ទៃពោះ	2.2.4	មន្ទីរ	២លើក	UNFPA	មន្ទីរ	១ឆ្នាំ	១៨នាក់	១៨នាក់	9.00			9.00

ល.រ	ឈ្មោះគម្រោង	ចូលរួមសម្រេចគោលបំណង	ទីតាំងគម្រោង	លទ្ធផលគ្រោង	ប្រភពថវិកា	អនុវត្តដោយ	រយៈពេលអនុវត្ត	អ្នកទទួលផល		កម្រិតទុនវិនិយោគ(គិតជាលានរៀល)			
								សរុប	ស្រី	២០១៣	២០១៤	២០១៥	សរុប
៧	ប្រជុំពង្រឹងសេវាការចំលងរោគអេដស៍ពីម្តាយទៅកូន	2.2.4	មន្ទីរ	៤លើក	UNFPA	មន្ទីរ	១ឆ្នាំ	១០នាក់	១០នាក់	1.00			1.00
៨	ចុះជ្រើសរើសភ្នាក់ងារស៊ី បី ឌី	2.2.4	ភូមិ	៤លើក	UNFPA	មន្ទីរ	១ឆ្នាំ	១០នាក់	១០នាក់	4.00			4.00
៩	ចុះពង្រឹងសេវាពន្យារកំណើត ពិនិត្យផ្ទៃពោះនៅតាមមូលដ្ឋានសុខាភិបាល	2.2.4	មណ្ឌល	១៨ មណ្ឌល	UNFPA	មន្ទីរ	១ឆ្នាំ	២៥នាក់	២៥នាក់	8.00			8.00
១០	ចុះតាមដាន ករណីស្លាប់របស់ម្តាយ	2.2.4	ភូមិ	១៨ មណ្ឌល	UNFPA	មន្ទីរ	១ឆ្នាំ	១០នាក់	១០នាក់	2.00			2.00
១១	ចុះតាមដាន ស្ត្រីដែលផ្ទុកមេរោគអេដស៍ និង កូន	2.2.4	ភូមិ	៤លើក	UNFPA	មន្ទីរ	១ឆ្នាំ	៥នាក់	៥នាក់	2.00			2.00
១២	ចុះអភិបាលពីការផ្តល់សេវាការចំលងរោគអេដស៍ពីម្តាយទៅកូន	2.2.4	មណ្ឌល	៤លើក	UNFPA	មន្ទីរ	១ឆ្នាំ	៥នាក់	៥នាក់	2.00			2.00
១៣	បណ្តុះបណ្តាលដល់ភ្នាក់ងារចែកចាយមធ្យោបាយពន្យារកំណើត	2.2.4	មន្ទីរ	១វគ្គ	UNFPA	មន្ទីរ	១ឆ្នាំ	២៥នាក់	២៥នាក់	9.00			9.00
១៤	ចុះផ្សព្វផ្សាយពីការបំបៅដោះម្តាយដល់សហគមន៏	2.2.4	សហគមន៏	៣លើក	UNFPA	មន្ទីរ	១ឆ្នាំ	២០០នាក់	១៥០នាក់	7.00			7.00

ល.រ	ឈ្មោះគម្រោង	ចូលរួមសម្រេចគោលបំណង	ទីតាំងគម្រោង	លទ្ធផលគ្រោង	ប្រភពថវិកា	អនុវត្តដោយ	រយៈពេលអនុវត្ត	អ្នកទទួលផល		កម្រិតទុនវិនិយោគ(គិតជាលានរៀល)			
								សរុប	ស្រី	២០១៣	២០១៤	២០១៥	សរុប
១៥	ចុះតាមដាន កុមារកង្វះ អាហារូបត្ថម្ភធ្ងន់ធ្ងរ	2.2.4	ភូមិ	១០មណ្ឌល	Pool	មន្ទីរ	១ឆ្នាំ	១០នាក់	៦នាក់	3.00			3.00
១៦	បណ្តុះបណ្តាលពីជម្ងឺគ្រុនឈាមដល់បុគ្គលិកមណ្ឌលសុខភាពរយៈពេល៣ថ្ងៃ	2.2.5	មន្ទីរ	១វគ្គ	Pool	មន្ទីរ	១ឆ្នាំ	២៥នាក់	១០នាក់	13.00			13.00
១៧	ចុះអភិបាលលើការងារ គ្រប់គ្រង ថែទាំនិងព្យាបាលជម្ងឺកាម	2.2.5	មណ្ឌល	១៥មណ្ឌល	GF	មន្ទីរ	១ឆ្នាំ	២៥នាក់	១០នាក់	5.00			5.00
១៨	ប្រជុំប្រចាំត្រីមាសរបស់គណៈកម្មការខេត្តសំរបសំរួលការងារបង្ការ ថែទាំនិងព្យាបាលបន្ត	2.2.5	មន្ទីរ	៤លើក	GF	មន្ទីរ	១ឆ្នាំ	២០នាក់	៥នាក់	1.00			1.00
១៩	បណ្តុះបណ្តាលបន្តស្តីពីការងារអប់រំផ្ទាល់-មិត្តអប់រំមិត្ត	2.2.5	មន្ទីរ	១វគ្គ	GF	មន្ទីរ	១ឆ្នាំ	២០នាក់	៥នាក់	3.00			3.00
២០	ប្រជុំម្ចាស់គ្រឹះស្ថានសេវាបំរើកំសាន្តសប្បាយជាមួយក្រុមអប់រំផ្ទាល់	2.2.5	មន្ទីរ	៤លើក	GF	មន្ទីរ	១ឆ្នាំ	១៥នាក់	៨នាក់	4.00			4.00
២១	គូផែនទីសេវាបំរើកំសាន្តសប្បាយដោយផ្ទាល់ និង ប្រយោល	2.2.5	មន្ទីរ	៤លើក	GF	មន្ទីរ	១ឆ្នាំ	៤៥នាក់	៤៥នាក់	2.00			2.00

ល.រ	ឈ្មោះគម្រោង	ចូលរួមសម្រេចគោលបំណង	ទីតាំងគម្រោង	លទ្ធផលគ្រោង	ប្រភពថវិកា	អនុវត្តដោយ	រយៈពេលអនុវត្ត	អ្នកទទួលផល		កម្រិតទុនវិនិយោគ(គិតជាលានរៀល)			
								សរុប	ស្រី	២០១៣	២០១៤	២០១៥	សរុប
២២	អភិបាលការងារកំចាត់រោគរបេង	2.2.5	មណ្ឌល	១៣លើក	GF	មន្ទីរ	១ឆ្នាំ	២៦នាក់	១០នាក់	11.00			11.00
២៣	តាមដាននិងអប់រំអ្នកជម្ងឺរបេង	2.2.5	មណ្ឌល	១០លើក	GF	មន្ទីរ	១ឆ្នាំ	១០នាក់	៥នាក់	9.00			9.00
២៤	ផ្សព្វផ្សាយជម្ងឺរបេងតាមវិទ្យុ	2.2.5	មណ្ឌល	១០លើក	GF	មន្ទីរ	១ឆ្នាំ	១០០០០០	៥០០០០នា	3.00			3.00
២៥	បញ្ជូនអ្នកជម្ងឺរបេងធ្វើតេស្ដ៍ឈាមរកមេរោគអេដស៍	2.2.5	មន្ទីរ	៤លើក	GF	មន្ទីរ	១ឆ្នាំ	៣០នាក់	១០នាក់	4.00			4.00
២៦	រៀបចំទិវាពិភពលោកកំចាត់រោគរបេង	2.2.5	មន្ទីរ	១លើក	GF	មន្ទីរ	១ឆ្នាំ	២០០នាក់	៥០នាក់	4.00			4.00
២៧	ចុះបអប់រំសុខភាពពីជម្ងឺរបេងនៅតាមសហគមន៏	2.2.5	មណ្ឌល	៤លើក	GF	មន្ទីរ	១ឆ្នាំ	២០០នាក់	៥០នាក់	4.00			4.00
២៨	បញ្ជូនភ្នាសកំហាកពីមណ្ឌលសុខភាពមកមន្ទីរពិសោធន៍	2.2.5	មន្ទីរ	៤លើក	GF	មន្ទីរ	១ឆ្នាំ	១០០នាក់	៣០នាក់	17.00			17.00
២៩	ប្រជុំប្រចាំត្រីមាសស្ដីពីការងាររបេង	2.2.5	មន្ទីរ	៤លើក	GF	មន្ទីរ	១ឆ្នាំ	៣០នាក់	១០នាក់	10.00			10.00
៣០	ប្រជុំប្រចាំត្រីមាសពីការងារគ្រុនចាញ់	2.2.5	មន្ទីរ	៤លើក	GF	មន្ទីរ	១ឆ្នាំ	៣០នាក់	១០នាក់	11.00			11.00
៣១	ប្រជុំជាមួយបុគ្គលិកសុខាភិបាល២ខែម្ដងពីគ្រុនចាញ់	2.2.5	មន្ទីរ	៦លើក	GF	មន្ទីរ	១ឆ្នាំ	៣០នាក់	១៥នាក់	11.00			11.00
៣២	បណ្ដុះបណ្ដាលពីមន្ទីរពិសោធន៍ដល់បុគ្គលិកសុខាភិបាល	2.2.5	មន្ទីរ	១វគ្គ	GF	មន្ទីរ	១ឆ្នាំ	៣០នាក់	១៥នាក់	19.00			19.00
៣៣	បណ្ដុះបណ្ដាលគ្លីនិកគ្រុនចាញ់	2.2.5	មន្ទីរ	១វគ្គ	GF	មន្ទីរ	១ឆ្នាំ	៣០នាក់	១០នាក់	16.00			16.00

ល.រ	ឈ្មោះគម្រោង	ចូលរួមសម្រេចគោលបំណង	ទីតាំងគម្រោង	លទ្ធផលគ្រោង	ប្រភពថវិកា	អនុវត្តដោយ	រយៈពេលអនុវត្ត	អ្នកទទួលផល		កម្រិតទុនវិនិយោគ(គិតជាលានរៀល)			
								សរុប	ស្រី	២០១៣	២០១៤	២០១៥	សរុប
៣៤	ចុះជ្រលក់មុងសារឡើងវិញ	2.2.5	ភូមិ	៦ស្រុក	GF	មន្ទីរ	១ឆ្នាំ	៥០០០០នា	៣០០០០នា	11.00			11.00
៣៥	ចុះចែកមុងថ្មី	2.2.5	ភូមិ	២លើក	GF	មន្ទីរ	១ឆ្នាំ	៤០០០០នា	២០០០០នា	11.00			11.00
៣៦	ចុះអប់រំពីជម្ងឺគ្រុនចាញ់ដល់សហគមន៏	2.2.5	ភូមិ	៤លើក	GF	មន្ទីរ	១ឆ្នាំ	៥០០នាក់	២០០នាក់	13.00			13.00
៣៧	ចុះអភិបាលពីការងារគ្រុនចាញ់	2.2.5	មណ្ឌល	៤លើក	GF	មន្ទីរ	១ឆ្នាំ	៥០០នាក់	២០០នាក់	13.00			13.00
៣៨	ចុះធ្វើអន្តរាគមន៏ទប់ស្កាត់ជម្ងឺពេលមានករណីផ្ទុះ	2.2.5	មណ្ឌល	៤លើក	pool	មន្ទីរ	១ឆ្នាំ	៨៥នាក់	៥០នាក់	9.00			9.00
៣៩	ចុះអភិបាលលើការតាមដានជម្ងឺឆ្លងនិងពង្រឹងលើការគ្រប់គ្រងរបាយការណ៍ជម្ងឺឆ្លងនៅតាមមូលដ្ឋានសុខាភិបាល	2.2.5	មណ្ឌល	១៨មណ្ឌល	pool	មន្ទីរ	១ឆ្នាំ	៤០នាក់	១៥នាក់	7.00			7.00
៤០	ចុះដាក់អាបេតនៅតាមភូមិ	2.2.5	ភូមិ	២លើក	pool	មន្ទីរ	១ឆ្នាំ	២០០០០នា	១០០០០នា	21.00			21.00
៤១	ចុះអភិបាល អំពីការអនុវត្តន៏អន្តរាគមន៏ដើម្បីផ្លាស់ប្តូរឥរិយាបថអ្នកផ្តល់សេវា	2.2.5	មណ្ឌល	១២លើក	pool	មន្ទីរ	១ឆ្នាំ	១០០នាក់	៤០នាក់	4.00			4.00

ល.រ	ឈ្មោះគម្រោង	ចូលរួមសម្រេចគោលបំណង	ទីតាំងគម្រោង	លទ្ធផលគ្រោង	ប្រភពថវិកា	អនុវត្តដោយ	រយៈពេលអនុវត្ត	អ្នកទទួលផល		កម្រិតទុនវិនិយោគ(គិតជាលានរៀល)			
								សរុប	ស្រី	២០១៣	២០១៤	២០១៥	សរុប
៤២	ចុះអភិបាល ពីការប្រើប្រាស់ សំភារៈ អប់រំសុខភាព ការផ្លាស់ ប្តូរឥរិយាបថ និង ការអប់រំសុខ ភាពនៅតាមមូលដ្ឋានសុខាភិបាល	2.2.5	មណ្ឌល	២លើក	pool	មន្ទីរ	១ឆ្នាំ	១០០នាក់	៤០នាក់	4.00			4.00
៤៣	សិក្ខាសាលាស្តីពីការផ្លាស់ប្តូរឥរិយាបថតាមការប្រាស្រ័យទាក់ទងដើម្បីសុខភាព	2.2.5	មន្ទីរ	៤លើក	pool	មន្ទីរ	១ឆ្នាំ	១០០នាក់	៤០នាក់	8.00			8.00
៤៤	ចុះអប់រំសុខភាពស្តីពីជម្ងឺមិនឆ្លងដល់សហគមន៏	2.2.5	ភូមិ	៤លើក	pool	មន្ទីរ	១ឆ្នាំ	៥០០នាក់	២០០នាក់	4.00			4.00
៤៥	អភិបាលលើការគ្រប់គ្រងថវិកា	2.2.5	មណ្ឌល	១៨លើក	pool	មន្ទីរ	១ឆ្នាំ	៥០នាក់	២០នាក់	11.00			11.00
៤៦	ចុះអភិបាលលីការលើការអនុវត្តន៏ច្បាប់សហលក្ខន្តិកមន្រ្តីរាជការស៊ីវិល	2.2.5	មណ្ឌល	១៨លើក	pool	មន្ទីរ	១ឆ្នាំ	៥០នាក់	២០នាក់	11.00			11.00
៤៧	ប្រជុំពិនិត្យ និង កែសំរួលផែនការប្រតិបត្តិឆ្នាំ ២០១៣	2.2.5	មន្ទីរ	១លើក	pool	មន្ទីរ	១ឆ្នាំ	៤០នាក់	១០នាក់	7.00			7.00
៤៨	សិក្ខាសាលារៀបចំផែនការប្រតិបត្តិឆ្នាំ ២០១៣	2.2.5	មន្ទីរ	១លើក	pool	មន្ទីរ	១ឆ្នាំ	៣០នាក់	១០នាក់	15.00			15.00
៤៩	សិក្ខាសាលាពិនិត្យសមិទ្ធផលប្រចាំត្រីមាស	2.2.5	មន្ទីរ	៤លើក	pool	មន្ទីរ	១ឆ្នាំ	៣០នាក់	១០នាក់	27.00			27.00

ល.រ	ឈ្មោះគម្រោង	ចូលរួមសម្រេចគោលបំណង	ទីតាំងគម្រោង	លទ្ធផលគ្រោង	ប្រភពថវិកា	អនុវត្តដោយ	រយៈពេលអនុវត្ត	អ្នកទទួលផល		កម្រិតទុនវិនិយោគ(គិតជាលានរៀល)			
								សរុប	ស្រី	២០១៣	២០១៤	២០១៥	សរុប
៥០	សិក្ខាសាលាពិនិត្យសមិទ្ធិផលប្រចាំឆ្នាំ២០១០	2.2.5	មន្ទីរ	១លើក	pool	មន្ទីរ	១ឆ្នាំ	៥០នាក់	២០នាក់	17.00			17.00
៥១	ចុះអភិបាលលើការថែរក្សា និង គ្រប់គ្រងប្រព័ន្ធព័តិមានសុខាភិបាល	2.2.5	មណ្ឌល	១៨មណ្ឌល	pool	មន្ទីរ	១ឆ្នាំ	៤០នាក់	២០នាក់	11.00			11.00
៥២	ប្រជុំក្រុមបច្ចេកទេសសុខាភិបាល	2.2.5	មន្ទីរ	១២លើក	pool	មន្ទីរ	១ឆ្នាំ	១៥នាក់	៥នាក់	3.00			3.00
៥៣	ចុះតាមដាន និង វាយតំលៃនៅតាមមូលដ្ឋានសុខាភិបាល	2.2.5	មណ្ឌល	១៨មណ្ឌល	pool	មន្ទីរ	១ឆ្នាំ	១៥០នាក់	៨០នាក់	9.00			9.00
៥៤	ចុះអភិបាលរួមបញ្ចូល	2.2.5	មណ្ឌល	១៨មណ្ឌល	pool	មន្ទីរ	១ឆ្នាំ	៣០នាក់	៥នាក់	26.00			26.00
៥៥	ប្រជុំគណៈកម្មការលប់បំបាត់ឱសថក្លែងក្លាយ និង សេវាសុខាភីបាលខុសច្បាប់	2.2.5	មន្ទីរ	៤លើក	pool	មន្ទីរ	១ឆ្នាំ	១៥នាក់	៥នាក់	7.00			7.00
សរុបរង										**502.00**			**502.00**
២.៣ ព័តិមាន													
១	សាងសង់អង់តែនវិទ្យុ	២.៤.៨	ទីរួមខេត្ត	១គ្រឿង	ក្រសួង	ក្រសួងព័តិមាន	2013	172105	87898	200.00			200.00
២	បំពាក់ម៉ាស៊ីនផ្សាយវិទ្យុ-បំពាក់ឧករណ៍ព័តិមាន	២.៤.៨	ក្រុងព្រះវិហារ	១គ្រឿង	ក្រសួង-UNESCO	ក្រសួង-UNESCO	2013	172105	87898	100.00			100.00
៣	បណ្តុះបណ្តាលមន្ត្រីយកព័តិមាន	២.៤.៨	ក្រសួងព័តិមាន	៦នាក់	ក្រសួង-UNESCO	ក្រសួង-UNESCO	2013	6	2	80.00			80.00
សរុបរង										**380.00**			**380.00**

ល.រ	ឈ្មោះគម្រោង	ចូលរួមសម្រេចគោលបំណង	ទីតាំងគម្រោង	លទ្ធផលគ្រោង	ប្រភពថវិកា	អនុវត្តដោយ	រយៈពេលអនុវត្ត	អ្នកទទួលផល		កម្រិតទុនវិនិយោគ(គិតជាលានរៀល)			
								សរុប	ស្រី	២០១៣	២០១៤	២០១៥	សរុប
២.៤ សង្គមកិច្ច អតីតយុទ្ធជន និងយុវនីតិសម្បទា													
១	សាងសង់ផ្ទះជូនគ្រួសារជនពលី និងអតីតយុទ្ធជនដែលក្រីក្របំផុត	២.២.២១	៧ស្រុក ក្រុង១	២៤ គម្រោង	មន្ទីរសង្គមកិច្ច	មន្ទីរសង្គមកិច្ច	2013-2015	60	10	600.00	600.00	600.00	1,800.00
២	សេវាសុខុមាលភាពកុមារ និងយុវនីតិសម្បទា(មណ្ឌលកុមារកំព្រា)	២.២.២១	៧ស្រុក ក្រុង១	៣៦ គម្រោង	មន្ទីរសង្គមកិច្ច	មណ្ឌលកុមារកំព្រា	2013-2015	104	39	100.00	100.00	100.00	300.00
៣	សេវាសុខុមាលភាពកុមារ និងយុវនីតិសម្បទា(មណ្ឌលកុមារកំព្រា)	២.២.២១	៧ស្រុក ក្រុង១	៣៦ គម្រោង	អេស្ពេកា	មន្ទីរសង្គមកិច្ច	2013-2015	104	39	105.00	110.00	110.00	325.00
៤	សេវាសុខុមាលភាពជនពិការ និងស្តារលទ្ធភាពពលកម្ម	២.២.២១	៧ស្រុក ក្រុង១	៣៦ គម្រោង	មន្ទីរសង្គមកិច្ច	មន្ទីរសង្គមកិច្ច	2013-2015	188	44	150.00	150.00	150.00	450.00
៥	ធ្វើររបងមន្ទីរអំពីបេតុងកំពស់២ម៉ែត្រ ប្រវែង៧០ម៉ែត្រ	២.២.២១	៧ស្រុក ក្រុង១	១គម្រោង	មន្ទីរសង្គមកិច្ច	មន្ទីរសង្គមកិច្ច	2014	35	13		80.00		80.00
៦	ចាក់សាបបេតុងក្នុងបរិវេណមន្ទីរ ទំហំ១៥០០ម	២.២.២១	៧ស្រុក ក្រុង១	២គម្រោង	មន្ទីរសង្គមកិច្ច	មន្ទីរសង្គមកិច្ច	2014-2015	35	13		120.00	120.00	240.00
៧	បន្តបើកប្រាក់ឧបត្ថមជូនមុខសញ្ញាអតីតយុទ្ធជន និងគ្រួសារ និវត្តជន	២.២.២១	៧ស្រុក ក្រុង១	១៥ គម្រោង	មន្ទីរសង្គមកិច្ច	មន្ទីរសង្គមកិច្ច	2015	2500	1200			9,978.00	9,978.00

ល.រ	ឈ្មោះគម្រោង	ចូលរួមសម្រេចគោលបំណង	ទីតាំងគម្រោង	លទ្ធផលគ្រោង	ប្រភពថវិកា	អនុវត្តដោយ	រយៈពេលអនុវត្ត	អ្នកទទួលផល		កម្រិតទុនវិនិយោគ(គិតជាលានរៀល)			
								សរុប	ស្រី	២០១៣	២០១៤	២០១៥	សរុប
៨	ប្រមូល និងស្រង់ស្ថិតិមុខសញ្ញាជនងាយរងគ្រោះផ្សេងៗគ្រប់ប្រភេទ	២.២.២១	៧ស្រុក ក្រុង១	១ គម្រោង	មន្ទីរសង្គមកិច្ច	មន្ទីរសង្គមកិច្ច	2015	340	120			60.00	60.00
សរុបរង										**955.00**	**1,160.00**	**11,118.00**	**13,233.00**
២.៩ ការងារ និងបណ្តុះបណ្តាលវិជ្ជាជីវៈ													
១	បើកវគ្គផ្សព្វផ្សាយច្បាប់ស្តីពីការងារ	២.២.៩	៧ ស្រុក. ១ ក្រុង	៤៨ លើក	មន្ទីរការងារ	ការិយាល័យការងារ	២០១៣ - ២០១៥	១ ៩២០	៩២០	9.00	9.00	6.13	24.13
២	បើកវគ្គបណ្តុះបណ្តាលជំនាញកុំព្យូទ័ររដ្ឋបាល	២.២.១០	ក្រុងព្រះវិហារ	១២ វគ្គ	មន្ទីរការងារ	មជ្ឈមណ្ឌលខេត្តព្រះវិហារ	២០១៣ - ២០១៥	២៤០	១០០	32.00	32.00	32.00	96.00
៣	បើកវគ្គបណ្តុះបណ្តាលជំនាញជួសជុលម៉ូតូ	២.២.១០	ក្រុងព្រះវិហារ	១២ វគ្គ	មន្ទីរការងារ	មជ្ឈមណ្ឌលខេត្តព្រះវិហារ	២០១៣ - ២០១៥	២៤០	៣០	32.00	32.00	32.00	96.00
៤	បើកវគ្គបណ្តុះបណ្តាលជំនាញជួសជុលម៉ាស៊ីនធុនតូច	២.២.១០	ក្រុងព្រះវិហារ	១២ វគ្គ	មន្ទីរការងារ	មជ្ឈមណ្ឌលខេត្តព្រះវិហារ	២០១៣ - ២០១៥	២៤០	៣០	32.00	32.00	32.00	96.00
៥	បើកវគ្គបណ្តុះបណ្តាលជំនាញជួសជុលម៉ាស៊ីនធុនតូច	២.២.១០	មិធម្មជាតិសម្តេចតេ	១៨ វគ្គ	មន្ទីរការងារ	មជ្ឈមណ្ឌលខេត្តព្រះវិហារ-យ៉ាឡាយ	២០១៣ - ២០១៥	៣៦០	៦០	48.00	48.00	48.00	144.00

ល.រ	ឈ្មោះគម្រោង	ចូលរួមសម្រេចគោលបំណង	ទីតាំងគម្រោង	លទ្ធផលគ្រោង	ប្រភពថវិកា	អនុវត្តដោយ	រយៈពេលអនុវត្ត	អ្នកទទួលផល		កម្រិតទុនវិនិយោគ(គិតជាលានរៀល)			
								សរុប	ស្រី	២០១៣	២០១៤	២០១៥	សរុប
៦	បើកវគ្គបណ្តុះបណ្តាលជំនាញជួសជុលវិទ្យុ ម៉ាញ៉េ ទូរទស្សន៍	២.២.១០	មិធម្មជាតិសម្តេចតេ	១៨ វគ្គ	មន្ទីរការងារ	មជ្ឈមណ្ឌលខេត្តព្រះវិហារ-យ៉ាឡាយ	២០១៣ - ២០១៥	៣៦០	៥០	48.00	48.00	48.00	144.00
៧	បើកវគ្គបណ្តុះបណ្តាលជំនាញកែច្នៃវត្ថុអនុស្សាវរីយ៍ចេញពីឈើ ។	២.២.១០	មិធម្មជាតិសម្តេចតេ	១៨ វគ្គ	មន្ទីរការងារ	មជ្ឈមណ្ឌលខេត្តព្រះវិហារ-យ៉ាឡាយ	២០១៣ - ២០១៥	៣៦០	១៥០	48.00	48.00	48.00	144.00
	សរុបរង									**249.00**	**249.00**	**246.13**	**744.13**
២.៦	**ធនធានទឹក និងឧតុនិយម**												
១	ខ្ទងអណ្តូងស្នប់	១.៣.៩	និង១ក្រុង	៤០កន្លែង	និងឧតុនិយម	និងឧតុនិយម	2013	3920	2250	49.00			49.00
២	ជីកស្រះទឹកនៅស្រុកសង្គមថ្មី	១.៣.៨	ស្រុកសង្គមថ្មី	០៥កន្លែង	និងឧតុនិយម	និងឧតុនិយម	2013	574	248	225.00			225.00
៣	ជីកស្រះទឹកនៅស្រុកឆែប	១.៣.៨	ស្រុកឆែប	០៨កន្លែង	និងឧតុនិយម	និងឧតុនិយម	2013	1330	795	360.00			360.00
៤	ជីកស្រះទឹកនៅស្រុកជាំក្សាន្ត	១.៣.៨	ស្រុកជាំក្សាន្ត	០៣កន្លែង	NAPA FU	និងឧតុនិយម	2013	2870	1015	184.50			184.50
	សរុបរង									**818.50**			**818.50**

ល.រ	ឈ្មោះគម្រោង	ចូលរួមសម្រេចគោលបំណង	ទីតាំងគម្រោង	លទ្ធផលគ្រោង	ប្រភពថវិកា	អនុវត្តដោយ	រយៈពេលអនុវត្ត	អ្នកទទួលផល		កម្រិតទុនវិនិយោគ(គិតជាលានរៀល)			
								សរុប	ស្រី	២០១៣	២០១៤	២០១៥	សរុប
២.៧ កិច្ចការនារី													
១	បណ្តុះបណ្តាលជំនាញមុខវិជ្ជាជីវៈដល់ស្ត្រីតាមតម្រូវការរបស់ស្ត្រី		ទីរួមខេត្ត	៤វគ្គ	AFida	មន្ទីរកិច្ចការនារី	៩ខែ ២០១៣-២០១៥	៤០នាក់	៤០នាក់	21.96	21.96	21.96	65.88
២	បណ្តុះបណ្តាលវិជ្ជាជីវៈកាត់ដេរ		ទីរួមខេត្ត	៦វគ្គ	ក្រសួងកិច្ចការនារី	មន្ទីរកិច្ចការនារី	១៨ខែ ២០១៣-២០១៥	២៥នាក់	២៥នាក់	43.20	43.20	43.20	129.60
៣	បណ្តុះបណ្តាលវិជ្ជាជីវៈតម្បាញ		ទីរួមខេត្ត	៦វគ្គ	ក្រសួងកិច្ចការនារី	មន្ទីរកិច្ចការនារី	១៨ខែ ២០១២-២០១៤	២៥នាក់	២៥នាក់	28.80	28.80	28.80	86.40
៤	ប្រជុំជាមួយភាគីពាក់ព័ន្ធស្តីពីវិភាគយេនឌ័រក្នុងគំរោងប្រចាំឆ្នាំ		ទីរួមខេត្ត	៦វគ្គ	IFAD	មន្ទីរកិច្ចការនារី	៣ថ្ងៃ ២០១៣-២០១៥	៣៧នាក់	២៧នាក់	5.88	5.88	5.88	17.64
៦	ចុះជ្រើសរើសកសិករគំរូ		៣ឃុំ គោលដៅ	៣វគ្គ	IFAD	មន្ទីរកិច្ចការនារី	៩ថ្ងៃ ២០១៣-២០១៥	៣៣នាក់	៣៣នាក់	2.20	2.20	2.20	6.60

ល.រ	ឈ្មោះគម្រោង	ចូលរួមសម្រេចគោលបំណង	ទីតាំងគម្រោង	លទ្ធផលគ្រោង	ប្រភពថវិកា	អនុវត្តដោយ	រយៈពេលអនុវត្ត	អ្នកទទួលផល		កម្រិតទុនវិនិយោគ(គិតជាលានរៀល)			
								សរុប	ស្រី	២០១៣	២០១៤	២០១៥	សរុប
៦	វេទិកាជាមួយស្ត្រីថ្នាក់ដឹកនាំខេត្ត ស្រុក ក្រុងប្រឹក្សាឃុំជាជនបង្គោលស្ត្រី-កុមារ		ខេត្ត ស្រុក ក្រុង	២៧	PI3	មន្ទីរកិច្ចការនារី	៣៦ថ្ងៃ ២០១៣-២០១៥	១.០៨០	៦៥០	5.50	5.50	5.50	16.50
៧	ប្រជុំប្រចាំខែ ត្រីមាសី ឆមាស ជាមួយបណ្តាញយេនឌ័រខេត្ត ស្រុក ក្រុង		ខេត្ត ស្រុក ក្រុង	១២	PI3	មន្ទីរកិច្ចការនារី	១២ថ្ងៃ ២០១៣-២០១៥	៣៦០	២៦០	2.60	2.60	2.60	7.80
៨	ចុះត្រួតពិនិត្យសកម្មភាពយេនឌ័រ នៅតាមស្រុក និង ឃុំ		ខេត្ត ស្រុក ក្រុង	៣៦	PI3	មន្ទីរកិច្ចការនារី	៣៦ថ្ងៃ ២០១៣-២០១៥	៧២នាក់	៤៨នាក់	2.20	2.20	2.20	6.60
សរុបរង										**112.34**	**112.34**	**112.34**	**337.02**
២.៨ ក្រុមការងារផែនការសកម្មភាពកំចាត់មីន													
១	ការប្រជុំឃុំរៀបចំផែនការដោះមីន	២.៨.១៩	យាង.ជាំក្សាន្ត.រមណី. រស្មី.កំពង់ស្រឡៅ១. ម្លូព្រៃមួយ.សង្កែមួយ.	២៥ លើក	អាជ្ញាធរមីន (CMAA)	ម៉ាពូ	២០១៣-២០១៥	9016	4600	1.70	1.70	1.70	5.10
២	ចុះអង្កេតចំការមីនបន្ទាន់	២.៨.១៩	យាង.ជាំក្សាន្ត.រមណី. រស្មី.កំពង់ស្រឡៅ១. ម្លូព្រៃមួយ.សង្កែមួយ.	១៨០ កន្លែង	អាជ្ញាធរមីន (CMAA)	ម៉ាពូ	២០១៣-២០១៥	9016	4600	1.30	1.30	1.30	3.90

ល.រ	ឈ្មោះគម្រោង	ចូលរួមសម្រេចគោលបំណង	ទីតាំងគម្រោង	លទ្ធផលគ្រោង	ប្រភពថវិកា	អនុវត្តដោយ	រយៈពេលអនុវត្ត	អ្នកទទួលផល		កម្រិតទុនវិនិយោគ(គិតជាលានរៀល)			
								សរុប	ស្រី	២០១៣	២០១៤	២០១៥	សរុប
៣	ត្រួតពិនិត្យការគ្រប់គ្រង់ប្រើប្រាស់ដីដោះមីនរួច	២.៨.២០	ឃុំកន្ទួត.ទឹកក្រហម. យាង.ជាំក្សាន្ត.រមណី. រស្មី.កំពង់ស្រឡៅ១. ម្លូព្រៃមួយ.សង្កែមួយ. ពុទ្រា.ស្រយ៉ង់. ភ្នំត្បែងពីរ.រណសិរ្ស	១៣៨ លើក	អាជ្ញាធរមីន (CMAA)	ម៉ាពូ	២០១៣-២០១៥	9016	4600	1.00	1.00	1.00	3.00
៤	សិក្ខាសាលាអនុម័តថ្នាក់ខេត្ត	២.៨.១៩	សាលប្រជុំ សាលាខេត្ត	៣ លើក	អាជ្ញាធរមីន (CMAA)	ម៉ាពូ	២០១៣-២០១៥	360	160	1.90	1.90	1.90	5.70
៥	ការចុះអង្កេតចំការមីន និងធ្វើបញ្ជីអ្នកទទួលផល	២.៨.១៩	យាង.ជាំក្សាន្ត.រមណី. រស្មី.កំពង់ស្រឡៅ១. ម្លូព្រៃមួយ.សង្កែមួយ.	៦២៤ កន្លែង	អាជ្ញាធរមីន (CMAA)	ម៉ាពូ	២០១៣-២០១៥	9016	4600	4.96	4.96	4.96	14.88
៦	ប្រជុំភីម៉ាកប្រចាំត្រីមាស	២.៨.២០	សាលប្រជុំ សាលាខេត្ត	៩ កន្លែង	អាជ្ញាធរមីន (CMAA)	ម៉ាពូ	២០១៣-២០១៥	9016	4600	3.60	3.60	3.60	10.80
៧	សិក្ខាសាលាចំការមីនអនុម័តថ្នាក់ស្រុក	២.៨.១៩	ស្រុកជាំក្សាន្ត.សង្គមថ្មី .ឆែប.ជ័យសែន .រវៀង.គូលែន	១៨ លើក	អាជ្ញាធរមីន (CMAA)	ម៉ាពូ	២០១៣-២០១៥	630	150	8.20	8.20	8.20	24.60
៨	តាមដានការអនុវត្តទីការដោះមីន	២.៨.២០	យាង.ជាំក្សាន្ត.រមណី. រស្មី.កំពង់ស្រឡៅ១. ម្លូព្រៃមួយ.សង្កែមួយ.	១១៧ លើក	អាជ្ញាធរមីន (CMAA)	ម៉ាពូ	២០១៣-២០១៥	9016	4600	7.50	7.50	7.50	22.50

ល.រ	ឈ្មោះគម្រោង	ចូលរួមសម្រេចគោលបំណង	ទីតាំងគម្រោង	លទ្ធផលគ្រោង	ប្រភពថវិកា	អនុវត្តដោយ	រយៈពេលអនុវត្ត	អ្នកទទួលផល		កម្រិតទុនវិនិយោគ(គិតជាលានរៀល)			
								សរុប	ស្រី	២០១៣	២០១៤	២០១៥	សរុប
៩	ការផ្ទេរប្រគល់ដីដោះមីនរួច	២.៧.២០	យាង.ជាំក្សាន្ត.រមណី.រស្មី.កំពង់ស្រឡៅ១.ម្លូព្រៃមួយ.សង្កែមួយ.	១៥៦ លើក	អាជ្ញាធរមីន (CMAA)	ម៉ាពូ	២០១៣-២០១៥	9016	4600	6.60	6.60	6.60	19.80
១០	ប្រជុំឃុំបញ្ចូលផែនការសកម្មភាពមីនក្នុង CIP	២.៨.១៩	យាង.ជាំក្សាន្ត.រមណី.រស្មី.កំពង់ស្រឡៅ១.ម្លូព្រៃមួយ.សង្កែមួយ.	៣៩លើក	អាជ្ញាធរមីន (CMAA)	ម៉ាពូ	២០១៣-២០១៥	9016	4600	1.70	1.70	1.70	5.10
១១	ចូលរួមសមាហរណកម្មផែនការថ្នាក់ស្រុក-ក្រុង	២.៨.១៩	៨ក្រុង-ស្រុក	២៤លើក	អាជ្ញាធរមីន (CMAA)	ម៉ាពូ	២០១៣-២០១៥	9016	4600	1.70	1.70	1.70	5.10
សរុបរង										**40.16**	**40.16**	**40.16**	**120.48**
២.៩ អេច ភី អេ (HPA)													
១	ប្រជុំប្រាំខែរបស់ ក្រុមទ្រទ្រង់សុខភាពភូមិ នៅតាមភូមិគោលដៅទាំង ៥៩	កាត់បន្ថយអត្រាឈឺនិងស្លាប់ដល់កុមារនិង មាតា	៧ស្រុកនិងក្រុង	៦ដង	គំរោងសហគមន៍អឺរ៉ុប	អង្គការ អេច ភី អេ និង ក្រុមទ្រទ្រង់សុខភាពភូមិ	២០១៣	៣៥៤		31,152.00			31,152.00

ល.រ	ឈ្មោះគម្រោង	ចូលរួមសម្រេចគោលបំណង	ទីតាំងគម្រោង	លទ្ធផលគ្រោង	ប្រភពថវិកា	អនុវត្តដោយ	រយៈពេលអនុវត្ត	អ្នកទទួលផល		កម្រិតទុនវិនិយោគ(គិតជាលានរៀល)			
								សរុប	ស្រី	២០១៣	២០១៤	២០១៥	សរុប
២	ប្រជុំប្រចាំត្រីមាស របស់គណៈកម្មការគ្រប់គ្រងមណ្ឌល សុខភាព	កាត់បន្ថយអត្រាឈឺនិងស្លាប់ដល់កុមារនិង មាតា	១២មណ្ឌលសុខភាព	២ដង	គំរោងសហគមន៍អឺរ៉ុប	អង្គការ អេច ភី អេ និងមណ្ឌលសុខភាព	២០១៣			9,720.00			9,720.00
៣	សកម្មភាពអប់រំដល់ឃុំគោលដៅតាមរយៈការបញ្ចាំង វីដេអូចល័ត	កាត់បន្ថយអត្រាឈឺនិងស្លាប់ដល់កុមារនិង មាតា	៧ស្រុកនិងក្រុង	៣ដង	គំរោងសហគមន៍អឺរ៉ុប	អង្គការ អេច ភី អេ	២០១៣			33,810.00			33,810.00
៤	ការប្រជុំប្រចាំត្រីមាស របស់សម្ព័ន្ធឆ្មបបុរាណ និងមណ្ឌលសុខភាព ទាំង១២មណ្ឌល សំរបសំរួលដោយមន្ត្រី អេច ភី អេ	កាត់បន្ថយអត្រាឈឺនិងស្លាប់ដល់កុមារនិង មាតា	១២មណ្ឌលសុខភាព	២ដង	គំរោងសហគមន៍អឺរ៉ុប	អង្គការ អេច ភី អេ និងមណ្ឌលសុខភាព	២០១៣	១២៥	១២៥	13,448.00			13,448.00
៥	សិក្ខាសាលាផ្សព្វផ្សាយការពង្រីកតំបន់ប្រតិបត្តិដូតសីសហគមន៏ដល់ដៃគូរពាក់ព័ន្ធ	កាត់បន្ថយអត្រាឈឺ និងស្លាប់ដោយជំងឺរបេង	មន្ទីរសុខាភិបាលខេត្ត	១ វគ្គ	គំរោងមូលនិធិសកលទី៧	អង្គការ HPA	២០១៣	២០ នាក់/ឆ្នាំ	២០ នាក់/ឆ្នាំ	2,400.00			2,400.00

ល.រ	ឈ្មោះគម្រោង	ចូលរួមសម្រេចគោលបំណង	ទីតាំងគម្រោង	លទ្ធផលគ្រោង	ប្រភពថវិកា	អនុវត្តដោយ	រយៈពេលអនុវត្ត	អ្នកទទួលផល		កម្រិតទុនវិនិយោគ(គិតជាលានរៀល)			
								សរុប	ស្រី	២០១៣	២០១៤	២០១៥	សរុប
៦	ចុះជ្រើសរើសភ្នាក់ងារដូតស៍សហគមន៍ពង្រីកគោលដៅ	កាត់បន្ថយអត្រាឈឺនិងស្លាប់ដោយជំងឺរបេង	៥០ ភូមិ	១ វគ្គ/ឆ្នាំ	គំរោងមូលនិធិសកលទី៧	អង្គការ HPA	២០១៣	៥០ នាក់	៥០ នាក់	1,270.00			1,270.00
៧	បណ្តុះបណ្តាលភ្នាក់ងារដូតស៍សហគមន៍ពង្រីកគោលដៅ	កាត់បន្ថយអត្រាឈឺនិងស្លាប់ដោយជំងឺរបេង	៥១ ភូមិ	១វគ្គ	គំរោងមូលនិធិសកលទី៧	អង្គការ HPA	២០១៣	៥០ នាក់	៥០ នាក់	5,280.00			5,280.00
៨	ចុះអភិបាលការងាររបេងដូតស៍សហគមន៍ តាមភូមិគោលដៅ	កាត់បន្ថយអត្រាឈឺនិងស្លាប់ដោយជំងឺរបេង	២៥០ ភូមិ/ ១៦ មណ្ឌលសុខភាព	៥០០ ភុមិ (២ ដង / ភូមិ)	គំរោងមូលនិធិសកលទី៧	អង្គការ HPA	២០១៣-២០១៤	៥០០ នាក់	៥០០ នាក់	9,760.00	2,440.00		12,200.00
៩	ដំណើរការប្រជុំប្រចាំត្រីមាសដូតស៍សហគមន៍	កាត់បន្ថយអត្រាឈឺនិងស្លាប់ដោយជំងឺរបេង	១៦ មណ្ឌ សុខភាព	២៥០ ភូមិ (៥០ភូម/ត្រីមាស)	គំរោងមូលនិធិសកលទី៧	អង្គការ HPA	២០១៣-២០១៤	២៥០នាក់	២៥០ នាក់	8,860.00	2,220.00		11,080.00

ល.រ	ឈ្មោះគម្រោង	ចូលរួមសម្រេចគោលបំណង	ទីតាំងគម្រោង	លទ្ធផលគ្រោង	ប្រភពថវិកា	អនុវត្តដោយ	រយៈពេលអនុវត្ត	អ្នកទទួលផល		កម្រិតទុនវិនិយោគ(គិតជាលានរៀល)			
								សរុប	ស្រី	២០១៣	២០១៤	២០១៥	សរុប
១០	វាយតំលៃលទ្ធផលគំរោងប្រចាំឆ្នាំ	កាត់បន្ថយអត្រាឈឺនិងស្លាប់ដោយជំងឺរបេង	១៦ មណ្ឌសុខភាព	១ ដង /ឆ្នាំ	គំរោងមូលនិធិសកលទី៧	អង្គការ HPA	២០១៣-២០១៤	១០០ នាក់	១០០ នាក់	2,400.00	2,400.00		4,800.00
១១	ស្រាវជ្រាវរបេងករណីថ្មី និងការព្យាបាលដោយដូតសីសហគមន៍	កាត់បន្ថយអត្រាឈឺនិងស្លាប់ដោយជំងឺរបេង	១៦ មណ្ឌសុខភាព	១៧៥០ នាក់	គំរោងមូលនិធិសកលទី៧	អង្គការ HPA	២០១៣-២០១៤	៨៧៥ នាក់	៨៧៥ នាក់	14,770.00	3,690.00		18,460.00
១២	បណ្តុះបណ្តាលសមត្ថភាពបុគ្គលិកគំរោង	កាត់បន្ថយអត្រាឈឺនិងស្លាប់ដោយជំងឺរបេង	អេច ភី អេ ព្រះវិហារ	៦ នាក់	គំរោងមូលនិធិសកលទី៧	អង្គការ HPA	២០១៣	៤	២	5,600.00			5,600.00
១៣	ជ្រើសរើសក្រុមតស៊ូមតិគ្រុនចាញ់សហគមន៍	កាត់បន្ថយអត្រាឈឺ និងស្លាប់ដោយជម្ងឺគ្រុនចាញ់	៥០ ភូមិ	១ ដង	គំរោងមូលនិធិសកលជុំទី៩	អង្គការ អេច ភី អេ និង មណ្ឌលសុខភាព	២០១៣-២០១៥	១០០	៥០	3,520.00	3,520.00	3,520.00	10,560.00

ល.រ	ឈ្មោះគម្រោង	ចូលរួមសម្រេចគោលបំណង	ទីតាំងគម្រោង	លទ្ធផលគ្រោង	ប្រភពថវិកា	អនុវត្តដោយ	រយៈពេលអនុវត្ត	អ្នកទទួលផល		កម្រិតទុនវិនិយោគ(គិតជាលានរៀល)			
								សរុប	ស្រី	២០១៣	២០១៤	២០១៥	សរុប
១៤	បណ្តុះបណ្តាល ក្រុមតស៊ូមតិគ្រុនចាញ់សហគមន៍	កាត់បន្ថយអត្រាឈឺ និងស្លាប់ដោយជម្ងឺគ្រុនចាញ់	៥០ ភូមិ	១ ដង	គំរោងមូលនិធិសកលជុំទី៩	អង្គការ អេច ភី អេ និងមណ្ឌលសុខភាព	២០១៣-២០១៥	១០០	៥០	7,920.00	7,920.00	7,920.00	23,760.00
១៥	ប្រជុំក្រុមក្រុមតស៊ូមតិគ្រុនចាញ់សហគមន៍ ប្រចាំត្រីមាសស្តីពីជំងឺគ្រុនចាញ់	កាត់បន្ថយអត្រាឈឺ និងស្លាប់ដោយជម្ងឺគ្រុនចាញ់	៥០ ភូមិ	៤ ដង	គំរោងមូលនិធិសកលជុំទី៩	អង្គការ អេច ភី អេ និងមណ្ឌលសុខភាព	២០១៣-២០១៥	១០០	៥០	13,715.39	13,715.39	13,715.39	41,146.18
១៦	គាំទ្រក្រុមតស៊ូមតិគ្រុនចាញ់ សហគមន៍សកម្មភាពអប់រំ ផ្សព្វផ្សាយជំងឺគ្រុនចាញ់ ប្រចាំត្រីមាស	កាត់បន្ថយអត្រាឈឺ និងស្លាប់ដោយជម្ងឺគ្រុនចាញ់	៥០ ភូមិ	៤ ដង	គំរោងមូលនិធិសកលជុំទី៩	អង្គការ អេច ភី អេ និងក្រុមតស៊ូមតិគ្រុនចាញ់សហគមន៍	២០១៣-២០១៥	១០០	៥០	4,960.00	4,960.00	4,960.00	14,880.00
១៧	គាំទ្រអ្នកស្ម័គ្រចិត្តភូមិអប់រំ ផ្សព្វផ្សាយជំងឺគ្រុនចាញ់ ប្រចាំត្រីមាស	កាត់បន្ថយអត្រាឈឺ និងស្លាប់ដោយជម្ងឺគ្រុនចាញ់	២២៥ ភូមិ	៤ ដង	គំរោងមូលនិធិសកលជុំទី៩	អង្គការ អេច ភី អេ និងអ្នកស្ម័គ្រចិត្តភូមិ	២០១៣-២០១៥	៤៥០	២២៥	19,897.34	19,897.34	19,897.34	59,692.03

ល.រ	ឈ្មោះគម្រោង	ចូលរួមសម្រេចគោលបំណង	ទីតាំងគម្រោង	លទ្ធផលគ្រោង	ប្រភពថវិកា	អនុវត្តដោយ	រយៈពេលអនុវត្ត	អ្នកទទួលផល		កម្រិតទុនវិនិយោគ(គិតជាលានរៀល)			
								សរុប	ស្រី	២០១៣	២០១៤	២០១៥	សរុប
១៨	អភិបាលអ្នកស្ម័គ្រចិត្តភូមិ ស្តីពីការអប់រំសុខភាព និង ការប្រើប្រាស់មុងជ្រលក់ថ្នាំ	កាត់បន្ថយអត្រាឈឺ និងស្លាប់ដោយជម្ងឺគ្រុនចាញ់	៥០ ភូមិ	៤ ដង	គំរោងមូលនិធិសកលជុំទី៩	អង្គការ អេច ភី អេ និងអ្នកស្ម័គ្រចិត្តភូមិ	២០១៣-២០១៥	១០០	៥០	6,800.00	6,800.00	6,800.00	20,400.00
១៩	យុទ្ធនាការផ្សព្វផ្សាយការយល់ដឹងឱសថក្លែងក្លាយ ដែលមានភាព សាំនឹងជំងឺគ្រុនចាញ់	កាត់បន្ថយអត្រាឈឺ និងស្លាប់ដោយជម្ងឺគ្រុនចាញ់	៣ ភូមិ	១ ដង	គំរោងមូលនិធិសកលជុំទី៩	អង្គការ អេច ភី អេ និងមណ្ឌលសុខភាព	២០១៣-២០១៥	៤០០	២៥០	4,160.00	4,160.00	4,160.00	12,480.00
២០	ជ្រើសរើសឆ្មបបូរាណ	កាត់បន្ថយអត្រាឈឺ និងស្លាប់ដោយជម្ងឺគ្រុនចាញ់	២៩ ភូមិ	១ ដង	គំរោងមូលនិធិសកលជុំទី៩	អង្គការ អេច ភី អេ និងមណ្ឌលសុខភាព	២០១៣-២០១៥	៥០	៥០	1,600.00	1,600.00	1,600.00	4,800.00
២១	បណ្តុះបណ្តាលឆ្មបបូរាណ	កាត់បន្ថយអត្រាឈឺ និងស្លាប់ដោយជម្ងឺគ្រុនចាញ់	២៩ ភូមិ	១ ដង	គំរោងមូលនិធិសកលជុំទី៩	អង្គការ អេច ភី អេ និងមណ្ឌលសុខភាព	២០១៣-២០១៥	៥០	៥០	5,458.00	5,458.00	5,458.00	16,374.00

ល.រ	ឈ្មោះគម្រោង	ចូលរួមសម្រេចគោលបំណង	ទីតាំងគម្រោង	លទ្ធផលគ្រោង	ប្រភពថវិកា	អនុវត្តដោយ	រយៈពេលអនុវត្ត	អ្នកទទួលផល		កម្រិតទុនវិនិយោគ(គិតជាលានរៀល)			
								សរុប	ស្រី	២០១៣	២០១៤	២០១៥	សរុប
២២	ប្រជុំប្រចាំឆមាស ដល់ឆ្មបបូរាណ ស្តីពីជំងឺគ្រុនចាញ់	កាត់បន្ថយអត្រាឈឺ និងស្លាប់ដោយជម្ងឺគ្រុនចាញ់	២៥ ភូមិ	៤ ដង	គំរោងមូលនិធិសកលជុំទី៩	អង្គការ អេច ភី អេ និង ឆ្មបបូរាណ	២០១៣-២០១៥	៥០	៥០	4,576.00	4,576.00	4,576.00	13,728.00
២៣	គាំទ្រឆ្មបបូរាណ អប់រំផ្សព្វផ្សាយជំងឺគ្រុនចាញ់ ប្រចាំត្រីមាស	កាត់បន្ថយអត្រាឈឺ និងស្លាប់ដោយជម្ងឺគ្រុនចាញ់	២៥ ភូមិ	៤ ដង	គំរោងមូលនិធិសកលជុំទី៩	អង្គការ អេច ភី អេ និង ឆ្មបបូរាណ	២០១៣-២០១៥	៥០	៥០	2,183.68	2,183.68	2,183.68	6,551.04
២៤	សកម្មភាពអប់រំគ្រុនចាញ់ដល់សហគមន៍ជន ជាតិភាគតិច តាមរយៈការបញ្ចាំង វីដេអូចល័ត	កាត់បន្ថយអត្រាឈឺ និងស្លាប់ដោយជម្ងឺគ្រុនចាញ់	៥ ភូមិ	១ ដង	គំរោងមូលនិធិសកលជុំទី៩	អង្គការ អេច ភី អេ និង មណ្ឌលសុខភាព	២០១៣-២០១៥	១៥	៥	2,626.67	2,626.67	2,626.67	7,880.00

ល.រ	ឈ្មោះគម្រោង	ចូលរួមសម្រេចគោលបំណង	ទីតាំងគម្រោង	លទ្ធផលគ្រោង	ប្រភពថវិកា	អនុវត្តដោយ	រយៈពេលអនុវត្ត	អ្នកទទួលផល		កម្រិតទុនវិនិយោគ(គិតជាលានរៀល)			
								សរុប	ស្រី	២០១៣	២០១៤	២០១៥	សរុប
២៥	សកម្មភាពអប់រំគ្រុនចាញ់ដល់សហគមន៍ ដែលប្រឈម មុខខ្ពស់នឹងគ្រុនចាញ់ តាមរយៈការបញ្ចាំងវីដេអូចល័ត	កាត់បន្ថយអត្រាឈឺ និងស្លាប់ដោយជម្ងឺគ្រុនចាញ់	១៥ ភូមិ	១ ដង	គំរោងមូលនិធិសកលជុំទី៩	អង្គការ អេច ភី អេ និង មណ្ឌលសុខភាព	២០១៣-២០១៥	៤៥	១៥	6,987.33	6,987.33	6,987.33	20,961.99
២៦	ប្រជុំ ប្រចាំត្រីមាស ដល់គណៈកម្មការគ្រប់គ្រងមណ្ឌល សុខភាព និង ក្រុមទ្រទ្រង់សុខភាពភូមិ ពីសកម្មភាពគ្រុនចាញ់	កាត់បន្ថយអត្រាឈឺ និងស្លាប់ដោយជម្ងឺគ្រុនចាញ់	១៧ មណ្ឌលសុខភាព និង ១១៩ ភូមិ	៤ដង	គំរោងមូលនិធិសកលជុំទី៩	អង្គការ អេច ភី អេ និង មណ្ឌលចំរើន និង គណៈកម្មការគ្រប់គ្រងមណ្ឌលសុខភាព និងក្រុមទ្រទ្រង់សុខភាពភូមិ	២០១៣-២០១៥	២០២	៦៩	28,930.15	28,930.15	28,930.15	86,790.44
សរុបរង										**251,804.56**	**124,084.56**	**113,334.56**	**489,223.67**

ល.រ	ឈ្មោះគម្រោង	ចូលរួមសម្រេចគោលបំណង	ទីតាំងគម្រោង	លទ្ធផលគ្រោង	ប្រភពថវិកា	អនុវត្តដោយ	រយៈពេលអនុវត្ត	អ្នកទទួលផល		កម្រិតទុនវិនិយោគ(គិតជាលានរៀល)			
								សរុប	ស្រី	២០១៣	២០១៤	២០១៥	សរុប
៣.ផ្នែកគ្រប់គ្រងដីធ្លី ធនធានធម្មជាតិ បរិស្ថាន ការប្រែប្រួលអាកាសធាតុ និងគ្រោះមហន្តរាយ										**1,589.35**	**228.35**	**208.35**	**2,026.04**
៣.១ ខណ្ឌរដ្ឋបាលព្រៃឈើ													
១	កំណត់និងសម្របសម្រួលការបង្កើតតំបន់សក្តានុពលសហគមន៍ព្រៃឈើ	៣.៤.១១	ស្រុកជាំក្សាន្ត, ស្រុក ឆែប, ស្រុកត្បែងមានជ័យ,ស្រុករវៀង	២៣៤ វគ្គ, សកម្មភាព	អង្គការ សហគមន៍ អឺរុប " EU "	ខណ្ឌរដ្ឋបាលព្រៃឈើ , អង្គការRecoft , OxfarmGB , DPA , ពន្លកខ្មែរ, អាជ្ញាធរមូលដ្ឋាន,	2013-2015	1,080	560	40.38	40.38	40.38	121.15
២	រៀបចំរេចនាសម្ព័ន្ធគណៈកម្មការគ្រប់គ្រង សហគមន៍ព្រៃឈើ	៣.៤.១១	ស្រុកជាំក្សាន្ត, ស្រុក ឆែប, ស្រុកត្បែងមានជ័យ,ស្រុករវៀង	១៤៤ វគ្គ, សកម្មភាព	អង្គការ សហគមន៍ អឺរុប " EU "	ខណ្ឌរដ្ឋបាលព្រៃឈើ , អង្គការRecoft , OxfarmGB , DPA , ពន្លកខ្មែរ, អាជ្ញាធរ	2013-2015	1,080	560	40.38	40.38	40.38	121.15
៣	រៀបចំបទបញ្ជាផ្ទៃក្នុង និង លក្ខន្តិកៈសហគមន៍ ព្រៃឈើ	៣.៤.១១	ស្រុកជាំក្សាន្ត, ស្រុក ឆែប, ស្រុកត្បែងមានជ័យ,ស្រុករវៀង	១៨០ វគ្គ, សកម្មភាព	អង្គការ សហគមន៍ អឺរុប " EU "	ខណ្ឌរដ្ឋបាលព្រៃឈើ , អង្គការRecoft , OxfarmGB , DPA , ពន្លកខ្មែរ, អាជ្ញាធរ	2013-2015	1,080	560	20.19	20.19	20.19	60.57

ល.រ	ឈ្មោះគម្រោង	ចូលរួមសម្រេចគោលបំណង	ទីតាំងគម្រោង	លទ្ធផលគ្រោង	ប្រភពថវិកា	អនុវត្តដោយ	រយៈពេលអនុវត្ត	អ្នកទទួលផល		កម្រិតទុនវិនិយោគ(គិតជាលានរៀល)			
								សរុប	ស្រី	២០១៣	២០១៤	២០១៥	សរុប
៤	រៀបចំចុះកិច្ចព្រមព្រៀងព្រៃសហគមន៍	៣.៤.១១	ស្រុកជាំក្សាន្ត, ស្រុក ឆែប, ស្រុកត្បែងមានជ័យ,ស្រុករវៀង	១៤៤ វគ្គ, សកម្មភាព	អង្គការសហគមន៍ អឺរុប " EU "	ខណ្ឌរដ្ឋបាលព្រៃឈើ , អង្គការRecoft , OxfarmGB , DPA , ពន្លកខ្មែរ, អាជ្ញាធរមូលដ្ឋាន,	2013-2015	1,080	560	20.19	20.19	20.19	60.57
៥	វគ្គបណ្តុះបណ្តាលពីបច្ចេកទេសដាំឈើ និង សារៈសំខាន់នៃការដាំឈើ	៣.៤.១១	ស្រុកជាំក្សាន្ត, ស្រុកត្បែងមានជ័យ,ស្រុកឆែប	៥៤ វគ្គ, សកម្មភាព	រាជរដ្ឋា ភិបាល	ផរព. ជាំក្សាន្ត ខណ្ឌរដ្ឋបាលព្រៃឈើ	2013-2015	270	140	14.00	14.00	14.00	42.00
៦	រៀបចំប្រភពផ្គត់ផ្គង់គ្រាប់ពូជឈើ និងកូនឈើសម្រាប់ការដាំឈើត្រូវនឹងបំរែបំរួលអាកាសធាតុ	៣.៤.១១	ស្រុកជាំក្សាន្ត, ស្រុកត្បែងមានជ័យ,ស្រុកឆែប	៥៤ វគ្គ, សកម្មភាព	រាជរដ្ឋា ភិបាល	ផរព. ជាំក្សាន្ត ខណ្ឌរដ្ឋបាលព្រៃឈើ	2013-2015	126	67	14.00	14.00	14.00	42.00
៧	ផ្សព្វផ្សាយច្បាប់ស្តីពីព្រៃឈើ ,បទបញ្ជាលេខ០១, សារាចរលេខ០២ ដើម្បីទប់ស្កាត់ការកាប់រានដីព្រៃឈើ	៣.៤.១១	ស្រុកត្បែងមានជ័យ,	៤៨ វគ្គ, សកម្មភាព	រាជរដ្ឋា ភិបាល	ខរព. ព្រះវិហារ ,ផរព.ត្បែងមានជ័យ និង ស្ថាប័នពាក់ព័ន្ធ	2013-2015	2,880	1,400	29.60	29.60	29.60	88.80

ល.រ	ឈ្មោះគម្រោង	ចូលរួមសម្រេចគោលបំណង	ទីតាំងគម្រោង	លទ្ធផលគ្រោង	ប្រភពថវិកា	អនុវត្តដោយ	រយៈពេលអនុវត្ត	អ្នកទទួលផល		កម្រិតទុនវិនិយោគ(គិតជាលានរៀល)			
								សរុប	ស្រី	២០១៣	២០១៤	២០១៥	សរុប
៨	ដើរល្បាត រុករក ស្រាវជ្រាវ ទប់ស្កាត់ និងបង្ក្រាបបទល្មើសព្រៃឈើ- សត្វព្រៃ	៣.៤.១១	ស្រុកត្បែងមានជ័យ,	៣៦០ លើក	រាជរដ្ឋា ភិបាល	ខរព. ព្រះវិហារ ,ផរព.ត្បែងមានជ័យ និង ស្ថាប័នពាក់ព័ន្ធ	2013-2015	60	0	29.60	29.60	29.60	88.80
សរុបរង										**208.35**	**208.35**	**208.35**	**625.04**
៣.២ កិច្ចការនារី													
១	សិក្ខាសាលាឆ្លុះបញ្ចាំងស្តីពីយេនឌ័រ និងការប្រែប្រួលអាកាសធាតុដល់ស្រុក ក្រុងទាំង០៨ និងឃុំទាំង ៥២ របស់ ខេត្ត	៣.៦.១៣	ទីរួមខេត្ត	១វគ្គ	NAPA	មន្ទីរកិច្ចការនារី	២០១៣-២០១៤	៦៧នាក់	៣៥នាក់	12.00	20.00		32.00
សរុបរង										**12.00**	**20.00**		**32.00**
៣.៣ បរិស្ថាន													
១	សាងសង់ស្នាក់ការបរិស្ថានស្រុក	៣.៣.៤	០៧ស្រុក	៧ខ្នង	រដ្ឋ	មន្ទីរបរិស្ថាន	2013	69904	32384	210.00			210.000
សរុបរង										**210.00**			**210.00**
៣.៤ សមាគមអភិរក្សសត្វព្រៃ (WCS)													
១	អេកូទេសចរណ៍	៣.២.២	ស្រុកជាំក្សាន្ត - ឆែប - គូលែន	៣ កន្លែង	UNDP /GEF CEPF / US Fish and Wildlife	WCS/SVC/MoE/FA	2013	1850	980	40.00			40.00
២	បង្កើនជីវភាពសហគមន៍តាមរយៈប្រមូលទិញស្រូវម្លិះ	៣.២.២	ស្រុកជាំក្សាន្ត - ឆែប - គូលែន	៩ កន្លែង	UNDP /GEF CEPF / US Fish and Wildlife	WCS/SVC/MoE/FA	2013	3745	2514	55.00			55.00

ល.រ	ឈ្មោះគម្រោង	ចូលរួមសម្រេចគោលបំណង	ទីតាំងគម្រោង	លទ្ធផលគ្រោង	ប្រភពថវិកា	អនុវត្តដោយ	រយៈពេលអនុវត្ត	អ្នកទទួលផល		កម្រិតទុនវិនិយោគ(គិតជាលានរៀល)			
								សរុប	ស្រី	២០១៣	២០១៤	២០១៥	សរុប
៣	ផែនការប្រើប្រាស់ដីធ្លី	៣.៣.១	ស្រុកជាំក្សាន្ត - ឆែប - គូលែន	១៤ កន្លែង	UNDP /GEF CEPF / US Fish and Wildlife	WCS/SVC/MoE/FA	2013	3670	2445	43.00			43.00
៤	ពង្រឹងសមត្ថភាពសហគមន៍ស្តីពីច្បាប់ព្រៃឈើ បរិស្ថាន និង ធនធានធម្មជាតិ	៣.៣.៣	ស្រុកជាំក្សាន្ត - ឆែប - គូលែន	១៤ កន្លែង	UNDP /GEF CEPF / US Fish and Wildlife	WCS/SVC/MoE/FA	2013	3895	2054	35.00			35.00
៥	ផ្សព្វផ្សាយចំណេះដឹងដល់សហគមន៍ស្តីពីការគ្រប់គ្រងធនធានធម្មជាតិ	៣.៣.៣	ស្រុកជាំក្សាន្ត - ឆែប - គូលែន	១៤ កន្លែង	UNDP /GEF CEPF / US Fish and Wildlife	WCS/SVC/MoE/FA	2013	3998	2235	40.00			40.00
៦	តាមដាន និង ស្រាវជ្រាវ ព្រៃឈើ និងសត្វព្រៃ	៣.៣.៣	ស្រុកជាំក្សាន្ត - ឆែប - គូលែន	១៤ កន្លែង	UNDP /GEF CEPF / US Fish and Wildlife	WCS/SVC/MoE/FA	2013	3784	1993	80.00			80.00
៧	ការពារសំបុកសត្វកម្រ	៣.៣.៤	ស្រុកជាំក្សាន្ត - ឆែប - គូលែន	១៤ កន្លែង	UNDP/ GEF CEPF / US Fish and Wildlife	WCS/MoE/FA	2013	3787	1876	50.00			50.00
៨	អភិរក្សសត្វត្មាត	៣.៣.៤	ភូមិ ដងផ្លិត គុណភាព ណារ៉ុង ឃុំ ឆែប ពីរ ស្រុក ឆែប	១ កន្លែង	UNDP/ GEF CEPF / US Fish and Wildlife/JICA	WCS/FA	2013	1798	858	43.00			43.00
៩	បោះបង្គោលដែនព្រៃបំរុងទុក អចិន្ត្រៃយ៍	៣.៣.៥	ស្រុកឆែប-ជាំក្សាន្ត	៥ កន្លែង	UNDP /GEF CEPF / US Fish and Wildlife	WCS/FA	2013	1896	985	100.00			100.00
១០	កំណត់ព្រំប្រទល់ និង ការបែងចែកតំបន់គ្រប់គ្រងតំបន់ការពារ	៣.៣.៣	ស្រុកជាំក្សាន្ត - គូលែន	៩ កន្លែង	UNDP/ GEF CEPF / US Fish and Wildlife	WCS/MoE	2013	2065	52	43.00			43.00

ល.រ	ឈ្មោះគម្រោង	ចូលរួមសម្រេចគោលបំណង	ទីតាំងគម្រោង	លទ្ធផលគ្រោង	ប្រភពថវិកា	អនុវត្តដោយ	រយះពេលអនុវត្ត	អ្នកទទួលផល		កម្រិតទុនវិនិយោគ(គិតជាលានរៀល)			
								សរុប	ស្រី	២០១៣	២០១៤	២០១៥	សរុប
១១	ជម្រុញការអនុវត្តច្បាប់ស្ដីពីច្បាប់គ្រប់គ្រងធនធានធម្មជាតិក្នុងតំបន់ការពារ	៣.៤.១១	ស្រុកជាំក្សាន្ត - គូលែន	៦ កន្លែង	UNDP /GEF CEPF / US Fish and Wildlife	MoE	2013	2276	958	150.00			150.00
១២	ជម្រុញអនុវត្តច្បាប់ក្នុងតំបន់ព្រៃការពារស្ដីពីច្បាប់ព្រៃឈើ	៣.៤.១១	ស្រុកឆែប-ជាំក្សាន្ត	២ កន្លែង	UNDP /GEF CEPF / US Fish and Wildlife/JICA	FA	2013	2376	1068	150.00			150.00
១៣	ពង្រឹងសម្ថតភាពក្រុមល្បាតក្នុងតំបន់ការពារស្ដីពីច្បាប់គ្រប់គ្រង	៣.៣.១១	ស្រុកជាំក្សាន្ត - គូលែន		UNDP /GEF CEPF / US Fish and Wildlife	WCS/MoE	2013	2456	1998	50.00			50.00
១៤	ពង្រឹងសម្ថតភាពក្រុមល្បាតក្នុងតំបន់ព្រៃការពារ ស្ដីពីច្បាប់ព្រៃឈើ	៣.៤.១១	ស្រុកឆែប-ជាំក្សាន្ត	៥ កន្លែង	UNDP/ GEF CEPF / US Fish and Wildlife/JICA	WCS/FA	2013	2378	1087	50.00			50.00
១៥	ការពារ ថែរក្សា និង ការគ្រប់គ្រងធនធានធម្មជាតិ	៣.៣.៤	ស្រុកជាំក្សាន្ត-ឆែប-គូលែន	១៤ កន្លែង	UNDP/ GEF CEPF / US Fish and Wildlife/JICA	WCS/MoE/FA	2013	2954	1896	230.00			230.00
សរុបរង										**1,159.00**			**1,159.00**
សរុបរួម										**285,036.17**	**131,496.70**	**131,113.74**	**547,646.60**

ព្រះរាជាណាចក្រកម្ពុជា
ជាតិ សាសនា ព្រះមហាក្សត្រ

រដ្ឋបាលខេត្តព្រះវិហារ
លេខ : ០០៩ -សសរ/ក្រប្រ

សេចក្តីសម្រេច
ស្តីពី
គោលការណ៍ណែនាំផ្នែកគោលនយោបាយ
សម្រាប់ការកសាងផែនការអភិវឌ្ឍន៍ និងកម្មវិធីវិនិយោគបីឆ្នាំរំកិលខេត្តព្រះវិហារ

ប្រធានក្រុមប្រឹក្សា

- បានឃើញព្រះរាជក្រឹត្យលេខ នស/រកត/០៧០៩/៧៥២ ចុះថ្ងៃទី ២៧ ខែ កក្កដា ឆ្នាំ២០០៩ ស្តីពីការតែងតាំងជាអភិបាល នៃគណៈអភិបាលខេត្តព្រះវិហារ ។
- បានឃើញព្រះរាជក្រឹត្យលេខ នស/រកត/០៥០៩/៦០៤ ចុះថ្ងៃទី ២៩ ខែ ឧសភា ឆ្នាំ២០០៩ ស្តីពីការទទួលស្គាល់សមាសភាពក្រុមប្រឹក្សាខេត្តព្រះវិហារអាណត្តិទី ១ ។
- បានឃើញព្រះរាជក្រមលេខ នស/រកម/០១៩៦/០៨ ចុះថ្ងៃទី ២៤ ខែ មករា ឆ្នាំ១៩៩៦ ដែលប្រកាសឱ្យប្រើច្បាប់ស្តីពីការបង្កើតក្រសួងមហាផ្ទៃ ។
- បានឃើញព្រះរាជក្រមលេខ នស/រកម/០៥០៨/០១៧ ចុះថ្ងៃទី២៤ ខែឧសភា ឆ្នាំ២០០៨ ដែលប្រកាសឱ្យប្រើច្បាប់ស្តីពីការគ្រប់គ្រងរដ្ឋបាលរាជធានី ខេត្ត ក្រុង ស្រុក ខណ្ឌ ។
- បានឃើញអនុក្រឹត្យលេខ ១៦ អនក្រ.បក ចុះថ្ងៃទី២០ ខែធ្នូ ឆ្នាំ១៩៩៣ ស្តីពីការរៀបចំ និងការប្រព្រឹត្តទៅនៃក្រសួងមហាផ្ទៃ ។
- បានឃើញអនុក្រឹត្យលេខ ២១៦ អនក្រ.បក ចុះថ្ងៃទី១៤ ខែធ្នូ ឆ្នាំ២០០៩ ស្តីពីតួនាទីភារកិច្ច និងទំនាក់ទំនងការងាររបស់ក្រុមប្រឹក្សា គណៈអភិបាលខេត្ត ក្រុមប្រឹក្សា គណៈអភិបាលក្រុង និង ក្រុមប្រឹក្សា គណៈអភិបាលស្រុក ។
- យោងតាមប្រកាសលេខ ៤២៧៤ ប្រក ចុះថ្ងៃទី ៣០ ខែ ធ្នូ ឆ្នាំ២០០៩ របស់ក្រសួងមហាផ្ទៃ ស្តីពីការបង្កើតការិយាល័យចំណុះទីចាត់ការនៃសាលាខេត្ត ការបង្កើតការិយាល័យចំណុះទីចាត់ការនៃសាលាក្រុង ការបង្កើតការិយាល័យចំណុះទីចាត់ការនៃសាលាស្រុក និងការកំណត់តួនាទីភារកិច្ចរបៀបរបបការងារនៃការិយាល័យទាំងនោះ។
- បានឃើញអនុក្រឹត្យលេខ ២១៩ អនក្រ.បក ចុះថ្ងៃទី១៤ ខែធ្នូ ឆ្នាំ២០០៩ ស្តីពីការកសាងផែនការអភិវឌ្ឍន៍ និងកម្មវិធីវិនិយោគបីឆ្នាំរំកិលរាជធានី ខេត្ត ក្រុង ស្រុក ខណ្ឌ ។

- បានឃើញអនុក្រឹត្យលេខ ១៥២ អនក្រ.បក ចុះថ្ងៃទី០៦ ខែធ្នូ ឆ្នាំ២០០៩ ស្តីពីការកែសម្រួលមាត្រា១២ នៃអនុក្រឹត្យស្តីពីការកសាងផែនការអភិវឌ្ឍន៍ និងកម្មវិធីវិនិយោគបីឆ្នាំរំកិលរាជធានី ខេត្ត ក្រុង ស្រុក ខណ្ឌ ។
- បានឃើញប្រកាសអន្តរក្រសួងលេខ ២៤១៧ ប្រក ចុះថ្ងៃទី២៧ ខែធ្នូ ឆ្នាំ២០១០ ស្តីពីការកសាងផែនការអភិវឌ្ឍន៍ និងកម្មវិធីវិនិយោគបីឆ្នាំរំកិលរាជធានី ខេត្ត ក្រុង ស្រុក ខណ្ឌ ។
- យោងតាមស្មារតីនៃកិច្ចប្រជុំសាមញ្ញលើកទី២៤ ក្រុមប្រឹក្សាខេត្តអាណត្តិទី១ នាថ្ងៃទី១១ ខែមេសា ឆ្នាំ២០១១។

សម្រេច ៖

ប្រការ ១.-

សេចក្តីសម្រេចនេះ មានគោលបំណងណែនាំផ្នែកគោលនយោបាយសម្រាប់ការកសាងផែនការអភិវឌ្ឍន៍ និង កម្មវិធីវិនិយោគបីឆ្នាំរំកិលខេត្ត ។

ប្រការ ២.-

ដំណើរការកសាងផែនការអភិវឌ្ឍន៍ និងកម្មវិធីវិនិយោគបីឆ្នាំរំកិលខេត្ត ត្រូវអនុវត្តទៅតាមសេចក្តីណែនាំបច្ចេកទេសស្តីពីការកសាងផែនការអភិវឌ្ឍន៍ និងកម្មវិធីវិនិយោគបីឆ្នាំរំកិលរាជធានី ខេត្ត ក្រុង ស្រុក ខណ្ឌ។

ប្រការ ៣.-

ផែនការអភិវឌ្ឍន៍ និងកម្មវិធីវិនិយោគបីឆ្នាំរំកិលខេត្ត ត្រូវរៀបចំឡើងដោយផ្អែកលើគោលការណ៍សំខាន់ៗមួយចំនួនដូចជា ៖

១. ការចែករំលែកព័ត៌មាន

២. តម្លាភាព

៣. សង្គតិភាព និងសុខដុមនីយកម្ម

៤. ការចូលរួមពិគ្រោះយោបល់ជាទូទៅ

៥. ការឆ្លើយតបនឹងតម្រូវការ

៦. គណនេយ្យភាពតាមបែបប្រជាធិបតេយ្យ

៧. ប្រសិទ្ធភាព និងសុក្រឹត្យភាពសេដ្ឋកិច្ច និងសង្គម

៨. ការធានាចីរភាពធនធានធម្មជាតិ និងបរិស្ថាន

៩. ការធានាសមធម៌។

ប្រការ ៤.-

ផែនការអភិវឌ្ឍន៍ និងកម្មវិធីវិនិយោគបីឆ្នាំរំកិលរបស់ខេត្ត ត្រូវមានលក្ខណៈគ្រប់ជ្រុងជ្រោយដែលគ្របដណ្តប់លើគ្រប់វិស័យអាទិភាពឆ្លើយតបទៅនឹងតម្រូវការជាក់ស្តែង និងស្របតាមគោលនយោបាយអភិវឌ្ឍន៍ខេត្ត និងគោលនយោបាយអភិវឌ្ឍន៍ជាតិ ដើម្បីអភិវឌ្ឍសេដ្ឋកិច្ច និងធ្វើឱ្យប្រសើរឡើងនូវគុណភាពជីវិត និងសុខុមាលភាពប្រជាពលរដ្ឋនៅក្នុងដែនសមត្ថកិច្ចរបស់ខេត្ត។

ប្រការ ៥..

ស្ថិតក្នុងអាណត្តិ៥ឆ្នាំ ក្រុមប្រឹក្សាខេត្តមានទស្សនៈវិស័យគោលដៅ បន្តអនុវត្តនូវយុទ្ធសាស្ត្រកាត់បន្ថយនូវភាពក្រីក្ររបស់រាជរដ្ឋាភិបាលស្របទៅតាមយុទ្ធសាស្ត្រចតុកោណដំណាក់កាលទី២ របស់រាជរដ្ឋាភិបាល ផែនការយុទ្ធសាស្ត្រអភិវឌ្ឍន៍ជាតិបច្ចុប្បន្នកម្មឆ្នាំ២០០៩-២០១៣ និងគោលដៅអភិវឌ្ឍន៍សហវស្សវត្សកម្ពុជា។ គោលនយោបាយខាងលើនេះ ផ្អែកទៅតាមតម្រូវការរបស់ប្រជាពលរដ្ឋក្នុងពេលបច្ចុប្បន្ននេះដែលជាមតិយោបល់ពីគ្រប់មជ្ឈដ្ឋានប្រជាពលរដ្ឋ និងគ្រប់ស្ថាប័នដោយធ្វើការសំយោគចេញពីបញ្ហា និងតម្រូវការរបស់គ្រប់ស្ថាប័ននៅថ្នាក់ក្រោមជាតិដែលមានលក្ខណៈតាមបែបប្រជាធិបតេយ្យមានសង្គតិភាពសុខដុមនីយកម្ម និងតម្លាភាពដែលបម្រើឱ្យផលប្រយោជន៍ទូទៅរបស់ប្រជាពលរដ្ឋនៅក្នុងខេត្ត និងប្រើប្រាស់ឱ្យសក្តានុពលធនធានដែលមាននៅក្នុងខេត្ត និងការជួយឧបត្ថម្ភគាំទ្រពីថ្នាក់ជាតិ។ ផែនការអភិវឌ្ឍន៍ខេត្តរយៈពេល៥ឆ្នាំចាប់ពីឆ្នាំ២០១១-២០១៥ មានគោលដៅកាត់បន្ថយនូវភាពក្រីក្រក្នុងខេត្ត។កត្តាចាំបាច់ត្រូវយកចិត្តទុកដាក់ទៅលើការអភិវឌ្ឍន៍ប្រព័ន្ធគមនាគមន៍ធនធានទឹក អគ្គិសនី ធនធានមនុស្សនិងយកចិត្តទុកដាក់ជា សំខាន់ទៅលើជនក្រីក្រដែលងាយរងគ្រោះឱ្យមានសមភាពសមធម៌ យេនឌ័រធ្វើឱ្យប្រជាពលរដ្ឋមានជីវភាពរស់នៅកាន់តែល្អប្រសើរឡើង កាត់បន្ថយនូវអត្តុល្យភាពរវាងជនបទ និងទីប្រជុំជន។ ដើម្បីសម្រេចឱ្យបាននូវទស្សនៈគោលនយោបាយដូចខាងលើនេះ គ្រប់ស្ថាប័នទាំងអស់ត្រូវយកចិត្តដាក់ខិតខំជម្រុញការអនុវត្តឱ្យបានទៅលើវិស័យសំខាន់ៗជាច្រើន ដូចខាងក្រោមនេះ :

១.ផ្នែកសេដ្ឋកិច្ច

១.១ វិស័យកសិកម្ម

ពង្រឹង និងពង្រីកវិស័យកសិកម្មឱ្យមានការរីកចម្រើនបន្ថែមទៀត ដោយពង្រីកផ្ទៃដីបង្កបង្កើនផលឱ្យបាន ៩០,០០០ហិកតា ទិន្នផលជាមធ្យមទូទៅ៣.២តោន/១ហិកតា ដោយបញ្ចូលបច្ចេកវិទ្យាកសិកម្មទំនើបកែប្រែប្រព័ន្ធធារាសាស្ត្រ បង្កើនផ្ទៃដីស្រោចស្រព ពង្រីកផ្ទៃដីដំណាំស្រូវតាមរយៈការធ្វើប្រពលវប្បកម្មដំណាំស្រូវ ដើម្បីបង្កើន ទិន្នផលផលិតកម្មដំណាំស្រូវឱ្យប្រជាពលរដ្ឋមាននិរន្តរភាពស្បៀងអាហារហូបចុកឱ្យបានគ្រប់គ្រាន់ និងកែច្នៃជាអង្ករ សម្រាប់ធ្វើការនាំចេញទៅក្រៅខេត្ត ស្របតាមគោលនយោបាយនាំអង្ករឱ្យបាន១លានតោននៅឆ្នាំ២០១៥ របស់រាជរដ្ឋាភិបាល។ ជាពិសេសក្រៅពីការងារផលិតកម្មដំណាំស្រូវ គឺការយកចិត្តទុកដាក់លើការចិញ្ចឹមសត្វគ្រប់ប្រភេទ សម្រាប់បម្រើជីវភាពរស់នៅ ធ្វើជាកម្លាំងអូសទាញ និងបង្កើនប្រាក់ចំណូលបន្ថែម។ ទន្ទឹមនឹងនេះ ការថែរក្សា ធនធានជលផល ពង្រីកវារីវប្បកម្ម លក្ខណៈគ្រួសារឱ្យធ្វើយ៉ាងណាបានគ្រប់ភូមិ ឃុំ ដើម្បីធានាឱ្យបាននូវនិរន្តរភាព ធនធានធម្មជាតិនៅក្នុងខេត្ត ជាពិសេសការពារព្រៃលិចទឹកតាមតំបន់ដងស្ទឹង និងតំបន់ស្រះជំរកត្រីធម្មជាតិតាមរយៈ ការបង្កើតជាសហគមន៍ការពារស្រះជំរកត្រី និងព្រៃឈើបម្រុងទុកជាសាធារណៈរបស់រដ្ឋ ធ្វើយ៉ាងណាឱ្យបាន៦០% ស្របតាមគោលនយោបាយថ្នាក់ជាតិ ។

១.២ ធនធានទឹក និងឧតុនិយម

ស្រមតាមគោលនយោបាយថ្នាក់ជាតិ បន្តជម្រុញការគ្រប់គ្រង និងការអភិវឌ្ឍធនធានទឹក និងការអនុវត្ត អនុត្តរភាពប្រព័ន្ធធារាសាស្ត្រតាមរយៈការកសាង និងស្តារប្រព័ន្ធធារាសាស្ត្រដែលមានស្រាប់ ដើម្បីឆ្លើយតបទៅ និង តម្រូវការទឹកបន្ទាន់សម្រាប់ការងារកសិកម្ម គ្រប់គ្រងទឹកជំនន់ និងគ្រោះរាំងស្ងួត។ ផ្តល់អាទិភាពដល់ ការងារស្តារ និងសាងសង់អាងតំកល់ទឹក ស្រះទឹក ប្រឡាយនាំទឹក និងប្រព័ន្ធដោះទឹក ដើម្បីធានាដល់ការផ្គត់ផ្គង់ទឹកដល់ផ្ទៃដីបង្កបង្កើនផល មច្ឆវប្បកម្ម និងជីវភាពរស់នៅប្រចាំថ្ងៃរបស់ប្រជាពលរដ្ឋ និងសត្វពាហនៈ។ ជម្រុញការរៀបចំច្បាប់បទប្បញ្ញត្តិ និងចីរភាពទឹក។ គ្រប់គ្រងព័ត៌មាន និងផ្សព្វផ្សាយអំពីច្បាប់ស្តីពីធនធានទឹក និងឧតុនិយម។ ធ្វើឱ្យប្រសើរឡើងនូវការគ្រប់គ្រងរដ្ឋបាល និងការអភិវឌ្ឍធនធានមនុស្ស។ បង្កើតសហគមន៍កសិករប្រើប្រាស់ទឹក ដើម្បីជម្រុញការចូលរួមរបស់ប្រជាពលរដ្ឋក្នុងការគ្រប់គ្រង ថែរក្សាប្រភពទឹក និងប្រព័ន្ធធារាសាស្ត្រឱ្យមាននិរន្តរភាព ដើម្បីចូលរួមចំណែកការបន្ថយភាពក្រីក្រនៅជនបទ។ បន្តសហការ និងស្វែងរកដៃគូអភិវឌ្ឍន៍សង្គមស៊ីវិលដើម្បីជួយគាំទ្រលើវិស័យធនធានទឹក។ ជម្រុញការអភិវឌ្ឍកសិកម្មតាមរយៈការបន្តតាមដានកំរិតទឹកភ្លៀង និងកំរិតទឹក ស្ទឹងប្រចាំឆ្នាំ ដើម្បីត្រៀមបង្ការគ្រោះមហន្តរាយធម្មជាតិ។

១.៣ ឧស្សាហកម្មរ៉ែ និងថាមពល

យកចិត្តទុកដាក់ពង្រីក និងគ្រប់គ្រងឱ្យបានល្អនូវមូលដ្ឋានសិប្បកម្ម អាជីវកម្មនៅក្នុងខេត្ត ដើម្បីគាំទ្រដល់ការកែឆ្នៃ កសិផលសម្រាប់ហូបចុក នាំចេញ និងកែឆ្នៃ គ្រប់គ្រងធ្វើអាជីវកម្មធនធានរ៉ែសម្រាប់បង្កើនចំណូលក្នុងខេត្ត។ ជម្រុញកិច្ចសហការជាមួយក្រុមហ៊ុន ឬវិស័យឯកជនលើការងារសិប្បកម្មដោយធ្វើការផ្សព្វផ្សាយ ច្បាប់ស្តីពីការគ្រប់គ្រងរោងចក្រសហគ្រាសឧស្សាហកម្មសិប្បកម្មធុនតូចនិងមធ្យម ច្បាប់ស្តីពីការធ្វើអាជីវកម្ម ធនធានរ៉ែ និងច្បាប់ស្តីពីថាមពលអគ្គិសនីនៃព្រះរាជាណាចក្រកម្ពុជាឱ្យបានទូលំទូលាយ។ យកចិត្តទុកដាក់ និងពង្រីកការផ្គត់ផ្គង់ទឹកស្អាតជូនប្រជាពលរដ្ឋឱ្យបានជាអតិបរមាតាមរយៈការស្វែងរកដៃគូអភិវឌ្ឍន៍ និងវិស័យឯកជន។ បង្កើនការផ្គត់ផ្គង់អគ្គិសនីឱ្យបានគ្រប់ទីប្រជុំជន និងជនបទដែលមានតម្លៃសមស្របទៅតាមជីវភាពរស់នៅបច្ចុប្បន្ន។ ជម្រុញឱ្យមានការចូលរួមវិនិយោគពីផ្នែកឯកជនក្នុងវិស័យថាមពលរួមមានការផលិតការបញ្ជូននិងការចែកចាយជាដើម។

១.៤ សាធារណការ និងដឹកជញ្ជូន

បន្តការអភិវឌ្ឍវិស័យសាធារណការ និងដឹកជញ្ជូន តាមរយៈការផ្សព្វផ្សាយអំពីការប្រើប្រាស់ផ្លូវថ្នល់ និងច្បាប់ចរាចរផ្លូវគោក ការសាងសង់ និងថែរក្សាហេដ្ឋារចនាសម្ព័ន្ធផ្លូវគមនាគមន៍ ជាពិសេសផ្លូវដែលតភ្ជាប់ពីទីប្រជុំជនទៅជនបទសម្រាប់ផ្សារភ្ជាប់សេដ្ឋកិច្ចជនបទនិងទីផ្សារ ដើម្បីបង្កើនជីវភាពរស់នៅរបស់ប្រជាពលរដ្ឋធ្វើជាផ្លូវយុទ្ធសាស្ត្រសម្រាប់ចរាចរសេដ្ឋកិច្ចអន្តរជាតិ។

១.៥ គមនាគមន៍ និងទូរគមនាគមន៍

ផ្អែកតាមគោលនយោបាយថ្នាក់ជាតិ ពង្រីកសេវាកម្មប្រៃសណីយ៍ និងកាត់បន្ថយថ្លៃដោយធ្វើការអភិវឌ្ឍ

និងផ្តល់ព័ត៌មាន ស្តីពីកាលានុវត្តភាពនៃការវិនិយោគដល់វិនិយោគិន ទាក់ទងនឹងការសាងសង់ហេដ្ឋារចនាសម្ព័ន្ធ។ ពង្រីកបណ្តាញទូរគមនាគមន៍គ្រប់ប្រភេទសម្រាប់ទំនាក់ទំនងពាណិជ្ជកម្ម ដើម្បីបម្រើផលប្រយោជន៍សេដ្ឋកិច្ចខេត្ត។

១.៦ ពាណិជ្ជកម្ម

បង្កើនការគ្រប់គ្រង និងអភិវឌ្ឍន៍ទីផ្សារ រៀបចំពិព័ណ៌ផលិតផលពាណិជ្ជកម្មប្រចាំឆ្នាំ ដើម្បីស្វែងរកទីផ្សារផលិតផល បង្កើនបរិមាណ គុណភាពផលិតផល កសិផល សិប្បកម្មកែច្នៃដើម្បីនាំចេញ ផ្សព្វផ្សាយច្បាប់ ផ្តល់ព័ត៌មានពាណិជ្ជកម្មតំលៃលើទីផ្សារតាមប្រព័ន្ធព័ត៌មានទីផ្សារអេឡិចត្រូនិច (EMCS) ផ្តល់គោលនយោបាយបើកទូលាយទីផ្សារដល់វិនិយោគ ធុរៈកិច្ចអនុញ្ញាតផ្តល់សេវាដល់មូលដ្ឋានការធ្វើអាជីវកម្មសេវាកម្ម ពង្រឹងប្រសិទ្ធិភាពនៃការត្រួតពិនិត្យទីផ្សារ ដើម្បីការពារសុខភាព និងសុខុមាលភាពអ្នកប្រើប្រាស់។

១.៧ ទេសចរណ៍

ពង្រីក និងពង្រឹងការអភិវឌ្ឍន៍ផលិតផលទេសចរណ៍នៅក្នុងខេត្ត តាមរយៈដៃគូអភិវឌ្ឍន៍នានា និងការរៀបចំសហគមន៍ទេសចរណ៍មូលដ្ឋាន ដើម្បីធ្វើឱ្យខេត្តក្លាយជាគោលដៅទាក់ទាញទេសចរ ។ ជម្រុញការផ្សព្វផ្សាយពីផលិតផលទេសចរណ៍ សិក្សាទីផ្សារទេសចរណ៍ ជម្រុញសកម្មភាពចលនាប្រឡងប្រណាំង ទីក្រុងស្អាត រមណីយដ្ឋានស្អាតសេវាល្អ។ សហការជាមួយសមត្ថកិច្ចពាក់ព័ន្ធដើម្បីធានាបានសន្តិសុខសុវត្ថិភាពជូនភ្ញៀវទេសចរ លើកស្ទួយតម្លៃនៃវប្បធម៌ប្រពៃណីជាតិ និងការគ្រប់គ្រងអភិវឌ្ឍន៍លើប្រភពធនធានប្រកបដោយនិរន្តរភាព ស្របតាមគោលនយោបាយជាតិលើវិស័យទេសចរណ៍ ផ្តល់ឱកាសការងារធ្វើដល់ប្រជាពលរដ្ឋដោយផ្ទាល់ និងប្រយោល ដើម្បីរួមចំណែកកាត់បន្ថយភាពក្រីក្រតាមរយៈវិស័យទេសចរណ៍ ។

១.៨ វិស័យឯកជន

យកចិត្តទុដាក់បង្កើនការទំនាក់ទំនង និងសហប្រតិបត្តិការជាមួយវិស័យឯកជន សង្គមស៊ីវិលដើម្បីលើកកម្ពស់ការវិនិយោគគ្រប់វិស័យក្នុងខេត្ត សំដៅរួមចំណែកក្នុងការអភិវឌ្ឍន៍មូលដ្ឋានប្រកបដោយវឌ្ឍនភាព និងបង្កើតឱកាសការងារសម្រាប់ប្រជាពលរដ្ឋមូលដ្ឋាន ដើម្បីរួមចំណែកកាត់បន្ថយភាពក្រីក្រ។

២.ផ្នែកសង្គមកិច្ច

២.១ អប់រំយុវជន និងកីឡា

ស្របតាមគោលនយោបាយជាយុទ្ធសាស្ត្ររបស់ផែនការយុទ្ធសាស្ត្រជាតិ រួមមានការបង្កើនសមធម៌នៃការចូលរៀន ដោយយកចិត្តទុកដាក់បង្កើនចំនួនសាលារៀន ចាប់ពីសាលាមត្តេយ្យសិក្សា សាលាបឋមសិក្សា អនុវិទ្យាល័យ និងវិទ្យាល័យ និងជម្រុញកុមារគ្រប់អាយុឱ្យបានចូលរៀនគ្រប់ៗគ្នា ពិសេសកុមារតូច។ ការកែលម្អគុណភាព និងប្រសិទ្ធភាពសេវាអប់រំដោយយកចិត្តទុកដាក់លើវឌ្ឍនភាពសំខាន់ៗលើកម្មវិធីមួយចំនួនដូចជាកម្មវិធីសាលាកុមារមេត្រី កម្មវិធីសិក្សា និងការវាយតម្លៃសិក្សា និងត្រូវមានកិច្ចខិតខំប្រឹងប្រែងបន្ថែមទៀត ជាពិសេសលើការអភិវឌ្ឍន៍កុមារតូចៗ ការកាត់បន្ថយអត្រាបោះបង់ការសិក្សា។ ទន្ទឹមនេះដែរខេត្ត ជម្រុញការយកចិត្តទុកដាក់ពង្រីកហេដ្ឋារចនាសម្ព័ន្ធឱ្យមានភាពងាយស្រួល អនុគ្រោះដល់សិស្សានុសិស្សក្រីក្រនៅ ជនបទ ពង្រឹងគុណភាព

វិស័យអប់រំសម្រាប់យើងទាំងអស់គ្នា ផ្តល់សមធម៌ក្នុងការអប់រំធ្វើយ៉ាងណាឱ្យប្រជាពលរដ្ឋម្នាក់ៗអាចបញ្ចប់ការអប់រំមូលដ្ឋានរយៈពេល៩ឆ្នាំស្របទៅតាមគោលដៅទី៣នៃសហវត្សរ៍កម្ពុជា ផ្តល់បច្ចេកទេសវិជ្ជាជីវៈ និងលុបបំបាត់អនក្ខរភាព យកចិត្តទុកដាក់លើការអភិវឌ្ឍន៍ធនធានមនុស្ស។

២.២ សុខាភិបាល

ផ្អែកលើផែនការយុទ្ធសាស្ត្រជាតិក្នុងវិស័យសុខាភិបាល លើកកំពស់សុខភាពបន្តពូជ មាតា ទារក និងកុមារ យកចិត្តទុកដាក់បង្ការទប់ស្កាត់ជម្ងឺឆ្លង និងបញ្ហាសុខភាពដទៃទៀត។ លើសពីនេះទៀត លើកកំពស់ការគ្រប់គ្រងសីលធម៌វិជ្ជាជីវៈ ពង្រឹងគុណភាពសុខាភិបាល ផ្តល់សេវាសុខភាពប្រកបដោយសមធម៌ដល់ ប្រជាពលរដ្ឋទូទៅ ជាពិសេសជនងាយរងគ្រោះ ជនក្រីក្រ ស្ត្រី និងកុមារ។ កាត់បន្ថយអត្រាមរណៈភាពមាតាពេលសំរាលនិងអត្រាមរណៈភាពកុមារដោយជំរុញឱ្យទទួលយកសេវាសំរាលកូនដោយឆ្មបពេទ្យ ។បន្តការចាក់វ៉ាក់សាំងការពារជំងឺ៨មុខដល់កុមារ ការពារការរីករាលដាលនៃមេរោគអេដស៍ ជំងឺអេដស៍ ផ្សព្វផ្សាយពីសុខភាពអនាម័យ អប់រំណែនាំពីវិធានការពារសុខភាព និងជំរុញប្រជាពលរដ្ឋ ដែលរស់នៅជនបទឱ្យមានទំលាប់ប្រើប្រាស់ទឹកស្អាត និងបង្គន់អនាម័យឱ្យបានគ្រប់គ្រួសារ។ ជាងនេះទៀត បន្តជម្រុញការអភិវឌ្ឍមណ្ឌលសុខភាព និងប៉ុស្តិ៍សុខភាព តាមបណ្តោយព្រំដែន ដើម្បីពង្រឹងសុវត្ថិភាពសុខភាពប្រជាពលរដ្ឋ។

២.៣ យេនឌ័រ

យកចិត្តទុកដាក់លើកកំពស់សមភាព សមធម៌យេនឌ័រ ដោយបង្កើនជីវភាពរស់នៅដល់ស្ត្រី ការថែទាំសុខភាព ផ្តល់ការអប់រំចំណេះដឹងជំនាញវិជ្ជាជីវៈដល់ស្ត្រី កាត់បន្ថយអំពើហិង្សាក្នុងគ្រួសារ ការជួញដូរស្ត្រី និងកុមារ ទប់ស្កាត់ការចាប់រំលោភផ្លូវភេទ អប់រំពីការធ្វើចំណាកស្រុកដោយប្រថុយប្រថាន ជួយការពារផ្តល់អនុសាសន៍ផ្នែកផ្លូវច្បាប់ដល់ស្ត្រី ជម្រុញលើកទឹកចិត្តឱ្យស្ត្រីមានសេចក្តីក្លាហាន និងមានសមត្ថភាពចូលរួមក្នុង ការងារអភិវឌ្ឍន៍សង្គម និង ធ្វើសេចក្តីសំរេចចិត្តឱ្យបានច្រើនថែមទៀតនៅគ្រប់ស្ថាប័ន និងគ្រប់មូលដ្ឋាននៅជនបទ។

២.៤ ភាពក្រីក្រ

ជម្រុញកាត់បន្ថយនូវភាពក្រីក្រឱ្យបានច្រើនជាអតិបរមាក្នុងមួយឆ្នាំៗ ដោយយកចិត្តទុកដាក់ដល់ជនងាយរងគ្រោះមាន ស្ត្រីមេម៉ាយ ជនពិការ កុមារកំព្រា ចាស់ជរាគ្មានទីពឹង និងអ្នកផ្ទុកមេរោគអេដស៍។ ផ្តល់ដីសម្បទានសង្គមកិច្ចដល់អ្នកគ្មានដីសំរាប់សាងសង់លំនៅដ្ឋាន និងកសិកម្ម ផ្តល់ផលប្រយោជន៍ពីការអភិវឌ្ឍន៍ដោយផ្តល់ប័ណ្ណសមធម៌ដើម្បីទទួលបានសេវាផ្សេងៗជាពិសេសសេវាថែទាំសុខភាព និងសេវាអប់រំសំរាប់គ្រួសារ។ ធ្វើការបណ្តុះ-បណ្តាលវិជ្ជាជីវៈ និងបង្កើតមុខរបរ ដល់ជនក្រីក្រ។

២.៥ សាសនា

លើកកម្ពស់ការគោរពជំនឿសាសនា គ្រប់ប្រភេទដោយស្ម័គ្រចិត្ត និងយកចិត្តទុកដាក់គ្រប់គ្រង និងអភិវឌ្ឍន៍ផ្តល់សេវាសាសនាប្រកបដោយសីលធម៌ និងគុណធម៌ខ្ពស់ ជាពិសេសព្រះពុទ្ធសាសនាដែលជាសាសនារបស់ជាតិ។

២.៦ ស្ថានភាពអន្តោប្រវេសន៍

បង្កើនភាពជាដៃគូរក្នុងការវិនិយោគនៅក្នុងខេត្តឱ្យបានច្រើនថែមទៀត ដើម្បីពង្រីកមុខរបរឱ្យប្រជាជនធ្វើឱ្យបានច្រើន កាត់បន្ថយការធ្វើចំណាកស្រុកដោយប្រថុយប្រថាន។

៣.ការគ្រប់គ្រងដីធ្លី ធនធានធម្មជាតិបរិស្ថាន ការប្រែប្រួលអាកាសធាតុ និងគ្រោះមហន្តរាយ

៣.១ ការគ្រប់គ្រងដីធ្លី

ពង្រឹងការគ្រប់គ្រង និងបែងចែកការប្រើប្រាស់ដីធ្លី ដោយជំរុញការបោះព្រំប្រទល់ព្រៃបំរុងទុករបស់រដ្ឋ ការរៀបចំដែននេសាទ ផ្តល់ប័ណ្ណកម្មសិទ្ធិដីធ្លីជាប្រព័ន្ធដល់ប្រជាពលរដ្ឋឱ្យបានគ្រប់គ្រួសារ និងអប់រំផ្សព្វផ្សាយអំពីច្បាប់ និងលិខិតបទដ្ឋានគតិយុតិដល់ប្រជាពលរដ្ឋ ដើម្បីកាត់បន្ថយទំនាស់ដីធ្លី សំដៅបង្កើតកំណើនសេដ្ឋកិច្ចគ្រួសារ និងសហគមន៍។

៣.២ ការគ្រប់គ្រងធនធានធម្មជាតិ និងបរិស្ថាន

ពង្រឹងការគ្រប់គ្រង និងថែរក្សា ការពារធនធានធម្មជាតិ ធនធានរ៉ែ ព្រៃឈើ សត្វព្រៃ ធនធានជលផល ព្រៃលិចទឹក ការស្តារបឹងធម្មជាតិឱ្យបានគង់វង្ស ធានានូវការប្រើប្រាស់ប្រកបដោយចីរភាព និងកាត់បន្ថយការបំផ្លិចបំផ្លាញធនធានធម្មជាតិ និងការបំពុលបរិស្ថានឱ្យបានជាអតិរមាតាមរយៈការអនុវត្តច្បាប់ស្តីពីព្រៃឈើ និងការអប់រំផ្សព្វផ្សាយដល់ប្រជាពលរដ្ឋឱ្យជួយថែរក្សាព្រៃឈើ និងដាំដើមឈើឡើងវិញ។ គ្រប់គ្រង និងថែរក្សានិរន្តរភាព បរិស្ថាន តាមរយៈការផ្សព្វផ្សាយអំពីផលប៉ះពាល់បរិស្ថានដែលបណ្តាលមកពីការប្រើប្រាស់ថ្នាំពុលកសិកម្ម ការចោល សម្រាម ឬកាកសំណល់រឹងរាវដោយគ្មានសណ្តាប់ធ្នាប់ និងការប្រើប្រាស់បង្គន់អនាម័យ។

៣.៣ គ្រោះមហន្តរាយ និងការប្រែប្រួលធាតុអាកាស

ធ្វើការតាមដាន និងសិក្សាអំពីស្ថានភាពនៃគ្រោះមហន្តរាយ និងការប្រែប្រួលអាកាសធាតុ ដើម្បីចាត់វិធានការធ្វើផែនការត្រៀមបង្ការ ត្រៀមបំរុងនូវទីទួលសុវត្ថិភាព ថវិកា សំភារៈ ស្បៀងអាហារ មធ្យោបាយដឹកជញ្ជូន ដើម្បីជួយសង្គ្រោះឱ្យបានទាន់ពេលវេលាដល់ជនរងគ្រោះដោយគ្រោះមហន្តរាយ។ គ្រប់គ្រងព្រៃឈើឱ្យមាននិរន្តរភាព ដើម្បីទប់ទល់នឹងគ្រោះធម្មជាតិពីការប្រែប្រួលអាកាសធាតុ ជាពិសេសគ្រោះទឹកជំនន់ និងគ្រោះរាំងស្ងួត ដែលតែងតែកើតមាននៅតាមដងស្ទឹងនានា និងតំបន់ទំនាប។ ធ្វើផែនការបញ្ចៀសទឹកជំនន់ កាត់បន្ថយការខូចខាតដល់ភោគផលដំណាំទ្រព្យសម្បត្តិ ផ្ទះសំបែងរបស់ប្រជាពលរដ្ឋ ។

៤.ការគ្រប់គ្រងរដ្ឋបាលនិងសន្តិសុខសណ្តាប់ធ្នាប់សង្គម

លើកកំពស់ការគ្រប់គ្រងរដ្ឋបាលតាមរយៈអភិបាលកិច្ចល្អនៅគ្រប់ថ្នាក់រដ្ឋបាលខេត្ត ដើម្បីកាត់បន្ថយពេលវេលាពិនិត្យឯកសារ និងចំណាយរត់ការក្រៅផ្លូវច្បាប់។ បង្កើនការគ្រប់គ្រងកំណត់ព្រំប្រទល់រដ្ឋបាល ឱ្យបានច្បាស់ កំណត់បង្កើតភូមិថ្មីស្របតាមផ្លូវច្បាប់ធ្វើការរៀបចំប្លង់គោលឱ្យបានត្រឹមត្រូវ និងជំរុញការចុះបញ្ជីអត្រានុកូលដ្ឋាន ធ្វើអត្តសញ្ញាណប័ណ្ណជូនប្រជាពលរដ្ឋប្រើប្រាស់បានគ្រប់ៗគ្នា។

លើកកំពស់ការអនុវត្តន៍គោលនយោបាយភូមិ ឃុំមានសុវត្ថិភាព ដើម្បីលប់បំបាត់ការជួញដូរគ្រឿងញៀន អំពើចោរកម្ម អំពើហឹង្សា ការជួញដូរមនុស្ស ការចាប់រំលោភផ្លូវភេទ ល្បែងស៊ីសង ក្មេងទំនើង បទល្មើសផ្សេងៗ និងជំរុញការគោរពការអនុវត្តន៏ច្បាប់ចរាចរ ។

ប្រការ ៦..

ដំណើរការកសាងផែនការអភិវឌ្ឍន៍ និងកម្មវិធីវិនិយោគបីឆ្នាំរំកិលខេត្ត ត្រូវផ្តល់ឱកាសឱ្យបានពេញលេញដល់គ្រប់អ្នកពាក់ព័ន្ធទាំងអស់ ដើម្បីចូលរួមនៅក្នុងដំណើរការទាំងមូលរួមមាន គណៈអភិបាលខេត្ត មន្ទីរ អង្គភាពជំនាញជុំវិញខេត្ត, ទីចាត់ការចំណុះសាលាខេត្ត, សាលាក្រុង-ស្រុក, ក្រុមប្រឹក្សាឃុំ-សង្កាត់, អង្គការ សង្គមស៊ីវិល, វិស័យ-ឯកជន ជាពិសេសក្រុមហ៊ុនឯកជននានា សហគ្រាសធុនតូច និងមធ្យម, ប្រជាពលរដ្ឋ, ក្រុមតំណាងផលប្រយោជន៍ , ក្រុមជនងាយរងគ្រោះ និងអ្នកពាក់ព័ន្ធផ្សេងៗទៀត ។

ប្រការ ៧..

គណៈអភិបាលខេត្ត, នាយករដ្ឋបាល នាយកទីចាត់ការទាំង ៥ ចំណុះរចនាសម្ព័ន្ធសាលាខេត្ត, លោកអភិបាលក្រុង-ស្រុក និងលោក លោកស្រីប្រធានមន្ទីរ អង្គភាពពាក់ព័ន្ធទាំងអស់ ត្រូវអនុវត្តតាមសេចក្តីសម្រេចនេះឱ្យមានប្រសិទ្ធភាពចាប់ពីថ្ងៃចុះហត្ថលេខាតទៅ ។

ព្រះវិហារ ថ្ងៃទី ១១ ខែមេសា ឆ្នាំ២០១១

ជ.ក្រុមប្រឹក្សាខេត្ត

ប្រធាន

ឡុង សុវណ្ណ

ចម្លងជូន :

- ក្រសួងមហាផ្ទៃ
- ក្រសួងផែនការ
- លេខាធិការដ្ឋាន (គ.ជ.អ.ប)

" ដើម្បីជូនជ្រាប "

- គណៈកម្មាធិការពិគ្រោះយោបល់កិច្ចការស្ត្រី និងកុមារក្រុមប្រឹក្សាខេត្ត
- គណៈកម្មាធិការសម្របសម្រួលបច្ចេកទេសក្រុមប្រឹក្សាខេត្ត
- ក្រុមការងារកសាងផែនការអភិវឌ្ឍន៍ប្រាំឆ្នាំ និងកម្មវិធីវិនិយោគបីឆ្នាំរំកិល
- ដូចក្នុងប្រការ៧

" ដើម្បីមុខការ និងអនុវត្ត "

- ឯកសារ-កាលប្បវត្តិ

ព្រះរាជាណាចក្រកម្ពុជា

ជាតិ សាសនា ព្រះមហាក្សត្រ

រដ្ឋបាលខេត្តព្រះវិហារ

លេខ : ០០៣ លផ/ក្រប្រ/ទផវិ

ប្រតិទិនការងារសម្រាប់ការកសាងកម្មវិធីវិនិយោគបីឆ្នាំរំកិលខេត្ត២០១៣-២០១៥

ការកសាងកម្មវិធីវិនិយោគបីឆ្នាំរំកិលខេត្ត				
ល.រ	**ជំហាន/សកម្មភាព**	**កាលបរិច្ឆេទ**	**ទីកន្លែង**	**អ្នកទទួលខុសត្រូវ**
ជំហានទី១: ការរៀបចំបញ្ចើតគម្រោងអាទិភាពសម្រាប់កម្មវិធីវិនិយោគបីឆ្នាំរំកិលខេត្ត				
១.១	ប្រជុំអនុម័តប្រតិទិនការងារសម្រាប់ការកសាងកម្មវិធីវិនិយោគបីឆ្នាំរំកិលខេត្ត ២០១៣-២០១៥	៣១/សីហា/២០១២	សាលាខេត្ត	ក្រុមប្រឹក្សាខេត្ត
	ប្រជុំផ្សព្វផ្សាយលិខិត ០៧៧ សជណ និងបណ្តុះបណ្តាលស្តីពីការកសាងកម្មវិធីវិនិយោគ៣ឆ្នាំរំកិលខេត្ត ២០១៣-២០១៥	០៦/កញ្ញា/២០១២	សាលាខេត្ត	ក្រុមការងារកសាងផែនការ (ក.ក.ផ)
	ផ្សព្វផ្សាយប្រតិទិនការងារសម្រាប់ការកសាងកម្មវិធីវិនិយោគបីឆ្នាំរំកិលខេត្ត			
ជំហានទី២: ការកសាងកម្មវិធីវិនិយោគបីឆ្នាំរំកិល				
២.១	ការធ្វើបច្ចុប្បន្នភាពស្ថានភាពសេដ្ឋកិច្ច សង្គមកិច្ច (ជំពូក១)	១០-២១/កញ្ញា/២០១២	សាលាខេត្ត	ក្រុមការងារកសាងផែនការ(ក្រុមតូច)
២.២	ការធ្វើបច្ចុប្បន្នភាពគម្រោងនៃកម្មវិធីវិនិយោគបីឆ្នាំរំកិល (តារាង ២.១ តារាង២.២ តារាង២.៣ និងតារាង២.៤	១០-២១/កញ្ញា/២០១២	សាលាខេត្ត	ក្រុមការងារកសាងផែនការ(ក្រុមតូច)
	ដាក់ជូនសំណើគម្រោងពីក្រុង-ស្រុក មន្ទីរ និងអង្គភាពពាក់ព័ន្ធ	១០-១៤/កញ្ញា/២០១២	សាលាខេត្ត	ក.ក.ផ (ក្រុមតូច) ក្រុង-ស្រុក មន្ទីរ និងអង្គភាពពាក់ព័ន្ធ
២.៣	ការប្រជុំពិនិត្យសេចក្តីព្រាងកម្មវិធីវិនិយោគបីឆ្នាំរំកិលខេត្ត	២៧/កញ្ញា/២០១២	សាលាខេត្ត	ក្រុមការងារ/អ្នកពាក់ព័ន្ធនានា
២.៤	បណ្តុះបណ្តាលស្តីពីការរៀបចំវេទិកាស្តីពីកម្មវិធីវិនិយោគរាជធានី ខេត្ត និងការរៀបចំសិក្ខាសាលាសមាហរណកម្មថ្នាក់ក្រុង ស្រុក ខណ្ឌ	០៣/តុលា/២០១២		ក្រុមការងារកសាងផែនការ (ក.ក.ផ)
២.៥	ការរៀបចំសិក្ខាសាលាសមាហរណកម្មនៃកម្មវិធីវិនិយោគខេត្ត (វេទិកាពិគ្រោះយោបល់កម្មវិធីវិនិយោគខេត្ត)	០៩/តុលា/២០១២	សាលាខេត្ត	ក្រុមការងារ/អ្នកពាក់ព័ន្ធនានា
២.៦	ការជ្រើសរើសគម្រោងសម្រាប់ប្រើប្រាស់ថវិកាវិនិយោគខេត្ត ក្រុង-ស្រុក	១០-១២/តុលា/២០១២	សាលាខេត្ត	ក្រុមការងារកសាងផែនការ(ក្រុមតូច)
២.៧	ការរៀបចំបញ្ចប់សេចក្តីព្រាងកម្មវិធីវិនិយោគបីឆ្នាំរំកិលខេត្ត	១៣-២៦/តុលា/២០១២	សាលាខេត្ត	ក្រុមការងារកសាងផែនការ(ក្រុមតូច)

២.៨	ការពិនិត្យនិងផ្តល់យោបល់របស់គណៈអភិបាលខេត្ត	០៦/វិច្ឆិកា/២០១២	សាលាខេត្ត	គណៈអភិបាលខេត្ត
២.៩	ការពិនិត្យនិងផ្តល់យោបល់របស់គណៈកម្មាធិការសម្របសម្រួលបច្ចេកទេសខេត្ត	០៨/វិច្ឆិកា/២០១២	សាលាខេត្ត	គណៈកម្មាធិការសម្របសម្រួលបច្ចេកទេសខេត្ត
ជំហានទី៣: ការអនុម័តកម្មវិធីវិនិយោគបីឆ្នាំរំកិលខេត្ត				
៣.១	ការងារត្រៀមសម្រាប់ការប្រជុំអនុម័តសេចក្តីព្រាងកម្មវិធីវិនិយោគបីឆ្នាំរំកិលខេត្ត រៀបចំ សេចក្តីថ្លែងហេតុ បង្ហាញអំពីមូលដ្ឋានគតិយុត្ត ដែលតម្រូវឱ្យមានសម្រាប់ ការកសាងកម្មវិធីវិនិយោគ ទម្រង់កម្មវិធីវិនិយោគ ដំណើរការរៀបចំកម្មវិធីវិនិយោគ ចំនួនគម្រោង និងថវិកានៃកម្មវិធីវិនិយោគតាមវិស័យ នីមួយ១	១២-១៦/វិច្ឆិកា/២០១២	សាលាខេត្ត	គណៈអភិបាល/ក្រុមការងារ
៣.២	**ការងារក្នុងពេលប្រជុំអនុម័តកម្មវិធីវិនិយោគបីឆ្នាំរំកិលខេត្ត:** -ប្រជុំពិនិត្យពិភាក្សា និងអនុម័តលើសេចក្តីព្រាងកម្មវិធីវិនិយោគបីឆ្នាំរំកិលខេត្ត	២១/វិច្ឆិកា/២០១២	សាលាខេត្ត	ក្រុមប្រឹក្សាខេត្ត
៣.៣	**ការងារក្រោយពេលប្រជុំអនុម័តកម្មវិធីវិនិយោគបីឆ្នាំរំកិលខេត្ត:** -ធ្វើការកែសម្រួល និងដាក់កម្មវិធីវិនិយោគបីឆ្នាំរំកិលខេត្ត ជូនប្រធានក្រុមប្រឹក្សា ចុះហត្ថលេខានិងរៀបចំសេចក្តីសម្រេច ឱ្យប្រើប្រាស់ជាផ្លូវការនូវកម្មវិធីវិនិយោគ	២២-២៣/វិច្ឆិកា/២០១២	សាលាខេត្ត	គណៈអភិបាល
	បោះពុម្ព និង ផ្សព្វផ្សាយសៀវភៅកម្មវិធីវិនិយោគ	៣០/វិច្ឆិកា/២០១២	សាលាខេត្ត	ក្រុមការងារ (ក្រុមតូច)

ប្រតិទិនការងារកសាងកម្មវិធីវិនិយោគបីឆ្នាំរំកិលខេត្តខាងលើត្រូវបានក្រុមប្រឹក្សាខេត្តព្រះវិហារ អាណត្តិទី ១ អនុម័តក្នុងកិច្ចប្រជុំសាមញ្ញលើកទី ៤០ នាថ្ងៃទី ៣១ ខែសីហា ឆ្នាំ២០១២។

ព្រះវិហារថ្ងៃទី31 ខែសីហា ឆ្នាំ២០១២

ជ.ក្រុមប្រឹក្សាខេត្ត

ប្រធាន

ឡុង សុវណ្ណ